

3^{ème} partie



■ RENTES, PENSIONS ET ALLOCATIONS



Notice explicative générale :

Les rentes, pensions et allocations dues par la France à des bénéficiaires résidant à l'étranger sont versées directement aux intéressés par les institutions débitrices, à l'exception du Gabon et du Mali.

En effet, pour le Gabon, les paiements des arrérages de rentes d'accidents du travail, de pensions d'invalidité et de pensions de vieillesse et pour le Mali, uniquement de pensions de vieillesse, sont effectués aux bénéficiaires par l'intermédiaire de l'organisme de liaison du pays de résidence.

Cependant, quelque soit le pays de résidence hors de France, le pensionné ou rentier peut demander de faire virer les arrérages de pensions ou de rentes françaises sur un compte de "non-résident" ouvert dans un établissement financier français.

Aucune disposition des accords internationaux ne s'opposant à une telle pratique, les institutions débitrices de pensions et rentes sont amenées à effectuer de plus en plus de tels paiements.

Le CLEISS a donc voulu connaître l'ampleur de ce phénomène et collecte depuis 1994, les statistiques des paiements de pensions, rentes et allocations effectués à des bénéficiaires résidant à l'étranger, selon les deux modes de paiement suivants :

- transfert à l'étranger (par mandat international ou versement sur un compte à l'étranger)
- versement sur un compte de non-résident en France.

En 1998, les statistiques des versements sur un compte de non-résident sont plus importantes mais encore incomplètes, certains organismes de base n'arrivant pas encore à fournir ce type de renseignement.

Les statistiques qui suivent, sont présentées en trois parties:

- celles concernant les Etats-membres de l'E.E.E. auxquels s'appliquent les **règlements communautaires** de sécurité sociale
- celles des pays ayant signé une **convention bilatérale** avec la France
- celles relatives au **reste du monde**.



Tableau n°2001/30

Paielements d'arrages de rentes d'accident du travail

PAYS	Mode de paiement	Régimes	Rentés de victimes		Rentés de survivants		Total	
			Nombre	Montant total (€)	Nombre	Montant total (€)	Nombre	Montant total (€)
Allemagne	Transfert à l'étranger	Général	331	1 097 219,23	63	224 356,10	394	1 321 575,33
		Agricole	16	27 213,83	2	14 841,00	18	42 054,83
		Minier	717	1 639 545,80	106	1 502 683,50	823	3 142 229,30
		Autres	0	0,00	2	26 348,00	2	26 348,00
		Total	1 064	2 763 978,86	173	1 768 228,60	1 237	4 532 207,46
		Total 2000*	1 137	2 703 214,86	189	1 554 229,16	1 326	4 257 444,02
	<i>% d'évolution</i>	<i>-6,42</i>	<i>2,25</i>	<i>-8,47</i>	<i>13,77</i>	<i>-6,71</i>	<i>6,45</i>	
	Compte de non-résident	Général	32	55 037,59	1	4 449,13	33	59 486,72
		Agricole	3	9 470,00	0	0,00	3	9 470,00
		Minier	48	69 249,05	6	33 738,94	54	102 987,99
		Autres	1	2 969,00	0	0,00	1	2 969,00
		Total	84	136 725,64	7	38 188,07	91	174 913,71
		Total 2000	73	129 865,85	6	46 078,94	79	175 944,79
	<i>% d'évolution</i>	<i>15,07</i>	<i>5,28</i>	<i>16,67</i>	<i>-17,12</i>	<i>15,19</i>	<i>-0,59</i>	
Total 2001	1 148	2 900 704,50	180	1 806 416,67	1 328	4 707 121,17		
Total 2000*	1 210	2 833 080,71	195	1 600 308,10	1 405	4 433 388,81		
<i>% d'évolution</i>	<i>-5,12</i>	<i>2,39</i>	<i>-7,69</i>	<i>12,88</i>	<i>-5,48</i>	<i>6,17</i>		
Autriche	Transfert à l'étranger	Général	13	55 269,51	4	39 546,50	17	94 816,01
		Agricole	1	4 281,08	0	0,00	1	4 281,08
		Minier	2	7 562,38	1	15 795,72	3	23 358,10
		Total	16	67 112,97	5	55 342,22	21	122 455,19
		Total 2000	18	65 569,23	6	53 037,78	24	118 607,01
	<i>% d'évolution</i>	<i>-11,11</i>	<i>2,35</i>	<i>-16,67</i>	<i>4,34</i>	<i>-12,50</i>	<i>3,24</i>	
	Compte de non-résident	Général	0	0,00	0	0,00	0	0,00
		Agricole	0	0,00	0	0,00	0	0,00
		Minier	0	0,00	0	0,00	0	0,00
		Total	0	0,00	0	0,00	0	0,00
Total 2000		0	0,00	0	0,00	0	0,00	
Total 2001	16	67 112,97	5	55 342,22	21	122 455,19		
Total 2000	18	65 569,23	6	53 037,78	24	118 607,01		
<i>% d'évolution</i>	<i>-11,11</i>	<i>2,35</i>	<i>-16,67</i>	<i>4,34</i>	<i>-12,50</i>	<i>3,24</i>		
Belgique	Transfert à l'étranger	Général	1 161	3 074 937,38	95	365 208,01	1 256	3 440 145,39
		Agricole	15	20 489,47	4	16 890,69	19	37 380,16
		Minier	59	121 172,56	5	56 473,98	64	177 646,54
		Autres	1	257,00	0	0,00	1	257,00
		Total	1 236	3 216 856,41	104	438 572,68	1 340	3 655 429,09
		Total 2000*	1 271	2 733 233,07	165	501 659,42	1 436	3 234 892,49
	<i>% d'évolution</i>	<i>-2,75</i>	<i>17,69</i>	<i>-36,97</i>	<i>-12,58</i>	<i>-6,69</i>	<i>13,00</i>	
	Compte de non-résident	Général	188	416 986,61	19	162 897,78	207	579 884,39
		Agricole	1	1 485,19	0	0,00	1	1 485,19
		Minier	5	3 352,98	1	16 650,72	6	20 003,70
		Autres	2	3 510,00	0	0,00	2	3 510,00
		Total	196	425 334,78	20	179 548,50	216	604 883,28
		Total 2000*	207	443 885,50	18	175 790,94	225	619 676,44
	<i>% d'évolution</i>	<i>-5,31</i>	<i>-4,18</i>	<i>11,11</i>	<i>2,14</i>	<i>-4,00</i>	<i>-2,39</i>	
Total 2001	1 432	3 642 191,19	124	618 121,18	1 556	4 260 312,37		
Total 2000*	1 478	3 177 118,57	183	677 450,36	1 661	3 854 568,93		
<i>% d'évolution</i>	<i>-3,11</i>	<i>14,64</i>	<i>-32,24</i>	<i>-8,76</i>	<i>-6,32</i>	<i>10,53</i>		

* modification



Tableau n°2001/30 suite

Paiements d'arrages de rentes d'accident du travail

PAYS	Mode de paiement	Régimes	Rentes de victimes		Rentes de survivants		Total		
			Nombre	Montant total (€)	Nombre	Montant total (€)	Nombre	Montant total (€)	
Danemark	Transfert à l'étranger	Général	4	5 753,90	0	0,00	4	5 753,90	
		Agricole	1	934,42	0	0,00	1	934,42	
		Total 2001	5	6 688,32	0	0,00	5	6 688,32	
		Total 2000	6	6 905,03	0	0,00	6	6 905,03	
		% d'évolution	-16,67	-3,14			-16,67	-3,14	
Espagne	Transfert à l'étranger	Général	6 204	16 152 873,02	409	1 810 584,47	6 613	17 963 457,49	
		Agricole	577	1 017 784,58	45	263 590,84	622	1 281 375,42	
		Minier	49	120 924,34	5	48 907,23	54	169 831,57	
		Autres	5	7 320,00	0	0,00	5	7 320,00	
		Total	6 835	17 298 901,94	459	2 123 082,54	7 294	19 421 984,48	
		Total 2000*	7 441	17 664 990,56	670	2 154 916,23	8 111	19 819 906,79	
			% d'évolution	-8,14	-2,07	-31,49	-1,48	-10,07	-2,01
	Compte de non-résident	Général	61	106 365,20	0	0,00	61	106 365,20	
		Agricole	14	16 528,69	1	7 409,00	15	23 937,69	
		Minier	1	25 226,88	1	7 636,52	2	32 863,40	
		Autres	3	9 666,00	0	0,00	3	9 666,00	
		Total	79	157 786,77	2	15 045,52	81	172 832,29	
Total 2000*		72	142 569,99	3	21 049,55	75	163 619,54		
		% d'évolution	9,72	10,67	-33,33	-28,52	8,00	5,63	
		Total 2001	6 914	17 456 688,71	461	2 138 128,06	7 375	19 594 816,77	
		Total 2000*	7 513	17 807 560,55	673	2 175 965,78	8 186	19 983 526,33	
		% d'évolution	-7,97	-1,97	-31,50	-1,74	-9,91	-1,95	
Grèce	Transfert à l'étranger	Général	53	120 899,83	2	15 479,44	55	136 379,27	
		Agricole	0	0,00	0	0,00	0	0,00	
		Minier	1	3 541,64	0	0,00	1	3 541,64	
		Total	54	124 441,47	2	15 479,44	56	139 920,91	
			Total 2000	57	126 255,53	4	42 563,31	61	168 818,84
			% d'évolution	-5,26	-1,44	-50,00	-63,63	-8,20	-17,12
	Compte de non-résident	Général	2	1 709,73	0	0,00	2	1 709,73	
		Agricole	1	7 038,55	0	0,00	1	7 038,55	
		Total	3	8 748,28	0	0,00	3	8 748,28	
		Total 2000	2	2 238,71	0	0,00	2	2 238,71	
		% d'évolution	50,00	290,77			50,00	290,77	
		Total 2001	57	133 189,75	2	15 479,44	59	148 669,19	
		Total 2000	59	128 494,24	4	42 563,31	63	171 057,55	
		% d'évolution	-3,39	3,65	-50,00	-63,63	-6,35	-13,09	
Irlande	Transfert à l'étranger	Général	4	10 068,30	0	0,00	4	10 068,30	
		Agricole	3	5 756,07	0	0,00	3	5 756,07	
		Total	7	15 824,37	0	0,00	7	15 824,37	
		Total 2000	7	12 582,69	0	0,00	7	12 582,69	
			% d'évolution	0,00	25,76			0,00	25,76
	Compte de non-résident	Général	1	738,00	0	0,00	1	738,00	
		Agricole	0	0,00	0	0,00	0	0,00	
		Total	1	738,00	0	0,00	1	738,00	
		Total 2000	1	725,50	0	0,00	1	725,50	
			% d'évolution	0,00	1,72			0,00	1,72
		Total 2001	8	16 562,37	0	0,00	8	16 562,37	
		Total 2000	8	13 308,19	0	0,00	8	13 308,19	
		% d'évolution	0,00	24,45			0,00	24,45	

* modification



Tableau n°2001/30 suite

Paiements d'arrérages de rentes d'accident du travail

PAYS	Mode de paiement	Régimes	Rentes de victimes		Rentes de survivants		Total	
			Nombre	Montant total (€)	Nombre	Montant total (€)	Nombre	Montant total (€)
Islande	Transfert à l'étranger	Général	0	0,00	0	0,00	0	0,00
		Agricole	0	0,00	0	0,00	0	0,00
		Minier	0	0,00	0	0,00	0	0,00
		Total	0	0,00	0	0,00	0	0,00
		Total 2000	1	2 442,69	0	0,00	1	2 442,69
	<i>% d'évolution</i>	<i>-100,00</i>	<i>-100,00</i>			<i>-100,00</i>	<i>-100,00</i>	
	Compte de non-résident	Général	0	0,00	0	0,00	0	0,00
		Agricole	0	0,00	0	0,00	0	0,00
		Minier	0	0,00	0	0,00	0	0,00
		Total	0	0,00	0	0,00	0	0,00
Total 2000		0	0,00	0	0,00	0	0,00	
Total 2001	0	0,00	0	0,00	0	0,00		
Total 2000	1	2 442,69	0	0,00	1	2 442,69		
<i>% d'évolution</i>	<i>-100,00</i>	<i>-100,00</i>			<i>-100,00</i>	<i>-100,00</i>		
Italie	Transfert à l'étranger	Général	4 481	16 860 292,15	548	1 836 677,41	5 029	18 696 969,56
		Agricole	94	183 411,92	19	126 071,39	113	309 483,31
		Minier	613	1 668 544,50	91	1 041 291,59	704	2 709 836,09
		Autres	0	0,00	0	0,00	0	0,00
		Total	5 188	18 712 248,57	658	3 004 040,39	5 846	21 716 288,96
		Total 2000*	5 712	19 410 409,23	895	2 969 460,03	6 607	22 379 869,26
	<i>% d'évolution</i>	<i>-9,17</i>	<i>-3,60</i>	<i>-26,48</i>	<i>1,16</i>	<i>-11,52</i>	<i>-2,97</i>	
	Compte de non-résident	Général	24	53 342,96	3	41 591,49	27	94 934,45
		Agricole	0	0,00	0	0,00	0	0,00
		Minier	30	16 365,54	4	20 399,87	34	36 765,41
		Autres	1	1 329,00	0	0,00	1	1 329,00
		Total	55	71 037,50	7	61 991,36	62	133 028,86
		Total 2000*	30	75 514,25	8	61 288,92	38	136 803,17
<i>% d'évolution</i>	<i>83,33</i>	<i>-5,93</i>	<i>-12,50</i>	<i>1,15</i>	<i>63,16</i>	<i>-2,76</i>		
Total 2001	5 243	18 783 286,07	665	3 066 031,75	5 908	21 849 317,82		
Total 2000*	5 742	19 485 923,48	903	3 030 748,95	6 645	22 516 672,43		
<i>% d'évolution</i>	<i>-8,69</i>	<i>-3,61</i>	<i>-26,36</i>	<i>1,16</i>	<i>-11,09</i>	<i>-2,96</i>		
Luxembourg	Transfert à l'étranger	Général	42	88 255,23	4	23 394,20	46	111 649,43
		Agricole	1	1 070,00	1	5 470,14	2	6 540,14
		Minier	35	84 205,98	7	98 489,28	42	182 695,26
		Autres	0	0,00	0	0,00	0	0,00
		Total	78	173 531,21	12	127 353,62	90	300 884,83
		Total 2000	84	176 104,38	11	142 637,40	95	318 741,78
	<i>% d'évolution</i>	<i>-7,14</i>	<i>-1,46</i>	<i>9,09</i>	<i>-10,72</i>	<i>-5,26</i>	<i>-5,60</i>	
	Compte de non-résident	Général	10	21 619,30	1	7 932,00	11	29 551,30
		Agricole	0	0,00	0	0,00	0	0,00
		Minier	13	43 047,36	1	17 096,64	14	60 144,00
		Autres	0	0,00	0	0,00	0	0,00
		Total	23	64 666,66	2	25 028,64	25	89 695,30
		Total 2000	24	72 366,94	2	24 517,31	26	96 884,25
<i>% d'évolution</i>	<i>-4,17</i>	<i>-10,64</i>	<i>0,00</i>	<i>2,09</i>	<i>-3,85</i>	<i>-7,42</i>		
Total 2001	101	238 197,87	14	152 382,26	115	390 580,13		
Total 2000	108	248 471,32	13	167 154,71	121	415 626,03		
<i>% d'évolution</i>	<i>-6,48</i>	<i>-4,13</i>	<i>7,69</i>	<i>-8,84</i>	<i>-4,96</i>	<i>-6,03</i>		

* modification



Tableau n°2001/30 suite

Paiements d'arrérages de rentes d'accident du travail

PAYS	Mode de paiement	Régimes	Rentes de victimes		Rentes de survivants		Total	
			Nombre	Montant total (€)	Nombre	Montant total (€)	Nombre	Montant total (€)
Norvège	Transfert à l'étranger	Général	2	2 123,64	0	0,00	2	2 123,64
		Agricole	0	0,00	0	0,00	0	0,00
		Minier	1	100,24	0	0,00	1	100,24
		Autres	0	0,00	0	0,00	0	0,00
		Total 2001	3	2 223,88	0	0,00	3	2 223,88
	Total 2000	3	2 196,03	0	0,00	3	2 196,03	
	% d'évolution	0,00	1,27			0,00	1,27	
Pays-Bas	Transfert à l'étranger	Général	28	40 252,04	2	17 810,44	30	58 062,48
		Agricole	1	1 240,95	0	0,00	1	1 240,95
		Minier	21	31 636,88	0	0,00	21	31 636,88
		Autres	0	0,00	0	0,00	0	0,00
		Total	50	73 129,87	2	17 810,44	52	90 940,31
		Total 2000*	60	102 688,87	4	15 457,11	64	118 145,98
		% d'évolution	-16,67	-28,79	-50,00	15,22	-18,75	-23,03
	Compte de non-résident	Général	2	1 924,80	0	0,00	2	1 924,80
		Agricole	0	0,00	0	0,00	0	0,00
		Minier	0	0,00	0	0,00	0	0,00
		Autres	0	0,00	0	0,00	0	0,00
		Total	2	1 924,80	0	0,00	2	1 924,80
	Total 2000	2	1 885,95	0	0,00	2	1 885,95	
	% d'évolution	0,00	2,06			0,00	2,06	
	Total 2001	52	75 054,67	2	17 810,44	54	92 865,11	
	Total 2000*	62	104 574,82	4	15 457,11	66	120 031,93	
	% d'évolution	-16,13	-28,23	-50,00	15,22	-18,18	-22,63	
Portugal	Transfert à l'étranger	Général	14 215	38 709 402,68	1 323	6 816 158,88	15 538	45 525 561,56
		Agricole	776	1 408 281,64	66	324 599,14	842	1 732 880,78
		Minier	18	42 105,57	6	62 479,33	24	104 584,90
		Total	15 009	40 159 789,89	1 395	7 203 237,35	16 404	47 363 027,24
		Total 2000*	15 173	34 135 441,17	1 666	7 163 468,68	16 839	41 298 909,85
		% d'évolution	-1,08	17,65	-16,27	0,56	-2,58	14,68
	Compte de non-résident	Général	126	219 680,03	5	35 251,82	131	254 931,85
		Agricole	23	54 164,01	1	4 445,34	24	58 609,35
		Minier	2	2 351,92	0	0,00	2	2 351,92
		Total	151	276 195,96	6	39 697,16	157	315 893,12
		Total 2000*	118	234 466,10	7	44 425,17	125	278 891,27
		% d'évolution	27,97	17,80	-14,29	-10,64	25,60	13,27
	Total 2001	15 160	40 435 985,85	1 401	7 242 934,51	16 561	47 678 920,36	
	Total 2000*	15 291	34 369 907,27	1 673	7 207 893,85	16 964	41 577 801,12	
	% d'évolution	-0,86	17,65	-16,26	0,49	-2,38	14,67	

* modification

NB : il est rappelé que les statistiques transmises par la plupart des CPAM du régime général sont issues d'un système informatique qui fournit la ventilation des nombres de bénéficiaires entre les victimes et les survivants mais pas celle des montants. Quelques caisses ont établi la ventilation des montants manuellement.



Tableau n°2001/30 fin

Paiements d'arrages de rentes d'accident du travail

PAYS	Mode de paiement	Régimes	Rentes de victimes		Rentes de survivants		Total	
			Nombre	Montant total (€)	Nombre	Montant total (€)	Nombre	Montant total (€)
Royaume-Uni	Transfert à l'étranger	Général	53	213 425,07	6	56 701,72	59	270 126,79
		Agricole	4	5 188,43	0	0,00	4	5 188,43
		Minier	1	4 489,38	0	0,00	1	4 489,38
		Total	58	223 102,88	6	56 701,72	64	279 804,60
		Total 2000	68	202 375,15	7	54 920,97	75	257 296,12
	% d'évolution	-14,71	10,24	-14,29	3,24	-14,67	8,75	
	Compte de non-résident	Général	8	9 345,05	1	11 189,01	9	20 534,06
		Agricole	2	1 855,55	0	0,00	2	1 855,55
		Minier	0	0,00	0	0,00	0	0,00
		Total	10	11 200,60	1	11 189,01	11	22 389,61
		Total 2000	8	21 088,88	0	0,00	8	21 088,88
	% d'évolution	25,00	-46,89			37,50	6,17	
	Total 2001		68	234 303,48	7	67 890,73	75	302 194,21
Total 2000		76	223 464,03	7	54 920,97	83	278 385,00	
% d'évolution		-10,53	4,85	0,00	23,62	-9,64	8,55	
Suède	Transfert à l'étranger	Général	8	20 846,84	2	19 625,60	10	40 472,44
		Agricole	0	0,00	0	0,00	0	0,00
		Minier	0	0,00	1	6 063,01	1	6 063,01
		Total	8	20 846,84	3	25 688,61	11	46 535,45
		Total 2000	11	31 279,33	2	26 489,08	13	57 768,41
	% d'évolution	-27,27	-33,35	50,00	-3,02	-15,38	-19,44	
	Compte de non-résident	Général	0	0,00	0	0,00	0	0,00
		Agricole	0	0,00	0	0,00	0	0,00
		Minier	2	2 079,84	0	0,00	2	2 079,84
		Total	2	2 079,84	0	0,00	2	2 079,84
		Total 2000	3	3 940,20	0	0,00	3	3 940,20
% d'évolution	-33,33	-47,21			-33,33	-47,21		
Total 2001		10	22 926,68	3	25 688,61	13	48 615,29	
Total 2000		14	35 219,53	2	26 489,08	16	61 708,61	
% d'évolution		-28,57	-34,90	50,00	-3,02	-18,75	-21,22	
TOTAL	Transfert à l'étranger	Général	26 599	76 451 618,82	2 458	11 225 542,77	29 057	87 677 161,59
		Agricole	1 489	2 675 652,39	137	751 463,20	1 626	3 427 115,59
		Minier	1 517	3 723 829,27	222	2 832 183,64	1 739	6 556 012,91
		Autres	6	7 577,00	2	26 348,00	8	33 925,00
		Total	29 611	82 858 677,48	2 819	14 835 537,61	32 430	97 694 215,09
	Total 2000*	31 049	77 375 687,82	3 619	14 678 839,17	34 668	92 054 526,99	
	% d'évolution	-4,63	7,09	-22,11	1,07	-6,46	6,13	
	Compte de non-résident	Général	454	886 749,27	30	263 311,23	484	1 150 060,50
		Agricole	44	90 541,99	2	11 854,34	46	102 396,33
		Minier	101	161 673,57	13	95 522,69	114	257 196,26
		Autres	7	17 474,00	0	0,00	7	17 474,00
		Total	606	1 156 438,83	45	370 688,26	651	1 527 127,09
	Total 2000*	540	1 128 547,87	44	373 150,83	584	1 501 698,70	
% d'évolution	12,22	2,47	2,27	-0,66	11,47	1,69		
Total 2001		30 217	84 015 116,31	2 864	15 206 225,87	33 081	99 221 342,18	
Total 2000*		31 589	78 504 235,69	3 663	15 051 990,00	35 252	93 556 225,69	
% d'évolution		-4,34	7,02	-21,81	1,02	-6,16	6,06	

* modification



Graphique n°2001/16

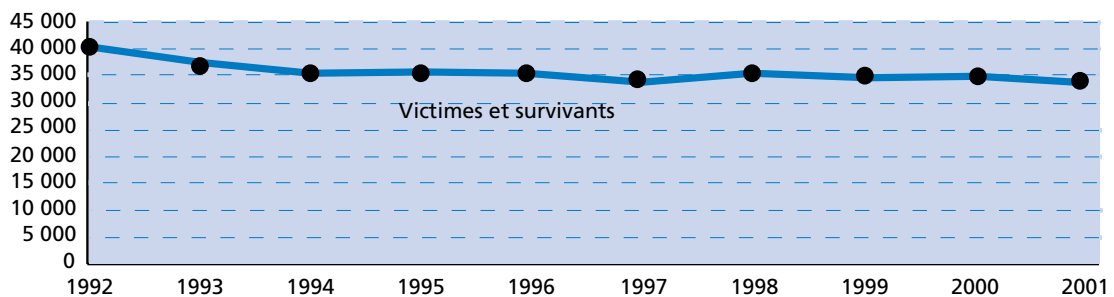
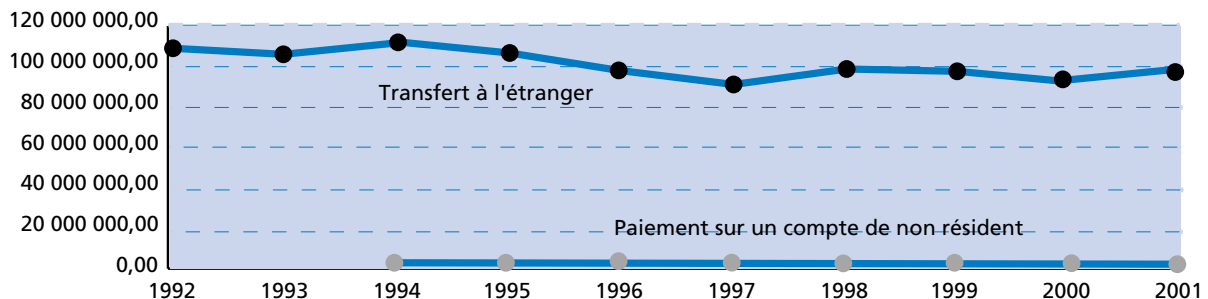
**Evolution des paiements d'arrérages de rentes d'AT-MP
(pour l'ensemble des Etats membres de l'E.E.E.)**

Années	Rentés de victimes		Rentés de survivants		Total				
	Nombre	Montant transféré (€)	Nombre	Montant transféré (€)	Nombre	Montant total transféré (€)		Montant versé sur un compte de non résident (€)	
							% évo		% évo
1992	35 739	93 845 358,42	4 381	14 557 062,34	40 120	108 402 420,76			
1993	32 466	92 170 323,24	4 052	13 626 938,84	36 518	105 797 262,08	-2,40		
1994	32 631	95 846 017,25	3 889	13 662 673,84	36 520	109 508 691,09	3,51	772 616,36	
1995	32 689	91 599 804,96	3 852	14 373 634,05	36 541	105 973 439,01	-3,23	919 029,58	18,95
1996	32 008	82 589 847,94	3 985	14 592 291,39	35 993	97 182 139,33	-8,30	1 046 147,31	35,40
1997	30 857	76 545 049,55	3 885	14 053 946,56	34 742	90 598 996,11	-6,77	1 048 328,44	0,21
1998	31 401	82 180 175,54	4 004	15 161 344,23	35 405	97 341 519,77	7,44	1 421 720,58	35,62
1999	31 046	79 757 190,82	3 768	14 651 521,19	34 814	94 408 712,01	-3,01	1 278 628,60	-10,06 (*)
2000	31 589	77 375 687,82	3 663	14 678 839,17	35 252	92 054 526,99	-2,49	1 501 698,70	17,45 (*)
2001	30 217	82 858 677,48	2 864	14 835 537,61	33 081	97 694 215,09	6,13	1 527 127,09	1,69

(*) modification

Nombre : Total de rentiers résidant dans un des Etats membres de l'E.E.E.

Montant : Jusqu'en 1993, seuls les transferts à l'étranger sont connus

Nombre total de bénéficiaires de pensions d'invalidité résidant dans l'un des Etats membres de l'E.E.E.

Montants des paiements d'arrérages de rentes d'AT-MP effectués à destination des Etats membres de l'E.E.E.


• Les statistiques du régime général étant partielles depuis des années (à cause du système informatique pas adapté aux besoins du CSSTM), aucune conclusion ne peut être tirée de l'évolution de ces paiements à l'étranger.



Tableau n°2001/31

Paiements d'arrérages de pensions d'invalidité

PAYS	Mode de paiement	Régimes	Pensions d'invalidité		Pensions de survivants invalides		Total	
			Nombre	Montant total (€)	Nombre	Montant total (€)	Nombre	Montant total (€)
Allemagne	Transfert à l'étranger	Général	652	969 449,61	4	10 479,30	656	979 928,91
		Agricole	19	8 363,44	2	305,99	21	8 669,43
		Minier	16	21 620,43	0	0,00	16	21 620,43
		Autres	0	0,00	6	28 991,00	6	28 991,00
		Total	687	999 433,48	12	39 776,29	699	1 039 209,77
		Total 2000*	724	1 087 820,09	13	55 017,63	737	1 142 837,72
	<i>% d'évolution</i>	<i>-5,11</i>	<i>-8,13</i>	<i>-7,69</i>	<i>-27,70</i>	<i>-5,16</i>	<i>-9,07</i>	
	Compte de non-résident	Général	62	126 676,60	1	1 630,00	63	128 306,60
		Agricole	1	1 000,57	0	0,00	1	1 000,57
		Minier	0	0,00	0	0,00	0	0,00
		Autres	4	58 597,00	0	0,00	4	58 597,00
		Total	67	186 274,17	1	1 630,00	68	187 904,17
		Total 2000	65	140 039,48	1	3 279,94	66	143 319,42
	<i>% d'évolution</i>	<i>3,08</i>	<i>33,02</i>	<i>0,00</i>	<i>-50,30</i>	<i>3,03</i>	<i>31,11</i>	
Total 2001	754	1 185 707,65	13	41 406,29	767	1 227 113,94		
Total 2000*	789	1 227 859,57	14	58 297,57	803	1 286 157,14		
<i>% d'évolution</i>	<i>-4,44</i>	<i>-3,43</i>	<i>-7,14</i>	<i>-28,97</i>	<i>-4,48</i>	<i>-4,59</i>		
Autriche	Transfert à l'étranger	Général	24	28 938,63	0	0,00	24	28 938,63
		Agricole	1	114,12	0	0,00	1	114,12
		Minier	0	0,00	0	0,00	0	0,00
		Autres	0	0,00	1	4 801,00	1	4 801,00
	Total	25	29 052,75	1	4 801,00	26	33 853,75	
	Total 2000	24	13 549,05	3	5 523,53	27	19 072,58	
	<i>% d'évolution</i>	<i>4,17</i>	<i>114,43</i>	<i>-66,67</i>	<i>-13,08</i>	<i>-3,70</i>	<i>77,50</i>	
	Compte de non-résident	Général	3	11 055,04	0	0,00	3	11 055,04
		Agricole	0	0,00	0	0,00	0	0,00
		Minier	0	0,00	0	0,00	0	0,00
		Autres	0	0,00	0	0,00	0	0,00
Total		3	11 055,04	0	0,00	3	11 055,04	
Total 2000	1	4 946,51	0	0,00	1	4 946,51		
<i>% d'évolution</i>	<i>200,00</i>	<i>123,49</i>	<i>-</i>	<i>-</i>	<i>200,00</i>	<i>123,49</i>		
Total 2001	28	40 107,79	1	4 801,00	29	44 908,79		
Total 2000	25	18 495,56	3	5 523,53	28	24 019,09		
<i>% d'évolution</i>	<i>12,00</i>	<i>116,85</i>	<i>-66,67</i>	<i>-13,08</i>	<i>3,57</i>	<i>86,97</i>		
Belgique	Transfert à l'étranger	Général	186	885 536,82	3	10 316,75	189	895 853,57
		Agricole	5	16 255,98	0	0,00	5	16 255,98
		Minier	1	2 143,86	0	0,00	1	2 143,86
		Autres	1	8 960,00	7	27 181,00	8	36 141,00
		Total	193	912 896,66	10	37 497,75	203	950 394,41
		Total 2000*	167	708 115,27	7	30 218,30	174	738 333,57
	<i>% d'évolution</i>	<i>15,57</i>	<i>28,92</i>	<i>42,86</i>	<i>24,09</i>	<i>16,67</i>	<i>28,72</i>	
	Compte de non-résident	Général	69	365 303,35	0	0,00	69	365 303,35
		Agricole	0	0,00	0	0,00	0	0,00
		Minier	0	0,00	0	0,00	0	0,00
		Autres	2	14 212,42	3	12 228,00	5	26 440,42
		Total	71	379 515,77	3	12 228,00	74	391 743,77
	Total 2000*	69	303 841,71	3	11 957,80	72	315 799,51	
	<i>% d'évolution</i>	<i>2,90</i>	<i>24,91</i>	<i>0,00</i>	<i>2,26</i>	<i>2,78</i>	<i>24,05</i>	
Total 2001	264	1 292 412,43	13	49 725,75	277	1 342 138,18		
Total 2000*	236	1 011 956,98	10	42 176,10	246	1 054 133,08		
<i>% d'évolution</i>	<i>11,86</i>	<i>27,71</i>	<i>30,00</i>	<i>17,90</i>	<i>12,60</i>	<i>27,32</i>		

* modification



Tableau n°2001/31 suite

Paiements d'arrages de pensions d'invalidité

PAYS	Mode de paiement	Régimes	Pensions d'invalidité		Pensions de survivants invalides		Total	
			Nombre	Montant total (€)	Nombre	Montant total (€)	Nombre	Montant total (€)
Danemark	Transfert à l'étranger	Général	9	12 968,87	0	0,00	9	12 968,87
		Agricole	1	80,80	1	391,73	2	472,53
		Total	10	13 049,67	1	391,73	11	13 441,40
		Total 2000	8	9 564,35	0	0,00	8	9 564,35
		% d'évolution	25,00	36,44	-	-	37,50	40,54
	Compte de non-résident	Général	0	0,00	0	0,00	0	0,00
		Agricole	0	0,00	0	0,00	0	0,00
		Total	0	0,00	0	0,00	0	0,00
		Total 2000	1	1 975,74	0	0,00	1	1 975,74
		% d'évolution	-100,00	-100,00	-	-	-100,00	-100,00
Total 2001	10	13 049,67	1	391,73	11	13 441,40		
Total 2000	9	11 540,09	0	0,00	9	11 540,09		
% d'évolution	11,11	13,08	-	-	22,22	16,48		
Espagne	Transfert à l'étranger	Général	355	2 153 903,10	5	13 539,13	360	2 167 442,23
		Agricole	63	210 413,50	0	0,00	63	210 413,50
		Autres	9	74 016,00	4	16 870,00	13	90 886,00
		Total Salariés	427	2 438 332,60	9	30 409,13	436	2 468 741,73
		Non sal. Agricoles	1	2 060,46	0	0,00	1	2 060,46
		Tot. Non Salariés	1	2 060,46	0	0,00	1	2 060,46
		Total	428	2 440 393,06	9	30 409,13	437	2 470 802,19
	Total 2000*	469	2 749 445,78	10	38 906,83	479	2 788 352,61	
	% d'évolution	-8,74	-11,24	-10,00	-21,84	-8,77	-11,39	
	Compte de non-résident	Général	7	52 527,11	0	0,00	7	52 527,11
Agricole		4	24 605,03	0	0,00	4	24 605,03	
Autres		6	43 560,00	1	3 128,00	7	46 688,00	
Total		17	120 692,14	1	3 128,00	18	123 820,14	
Total 2000		18	122 690,37	2	6 599,67	20	129 290,04	
% d'évolution	-5,56	-1,63	-50,00	-52,60	-10,00	-4,23		
Total 2001	445	2 561 085,20	10	33 537,13	455	2 594 622,33		
Total 2000*	487	2 872 136,15	12	45 506,50	499	2 917 642,65		
% d'évolution	-8,62	-10,83	-16,67	-26,30	-8,82	-11,07		
Finlande	Transfert à l'étranger	Général	4	19 625,88	0	0,00	4	19 625,88
		Agricole	0	0,00	0	0,00	0	0,00
		Total	4	19 625,88	0	0,00	4	19 625,88
		Total 2000	2	3 853,00	0	0,00	2	3 853,00
	% d'évolution	100,00	409,37	-	-	100,00	409,37	
	Compte de non-résident	Général	0	0,00	1	1 630,00	1	1 630,00
		Agricole	0	0,00	0	0,00	0	0,00
	Total	0	0,00	1	1 630,00	1	1 630,00	
Total 2001	4	19 625,88	1	1 630,00	5	21 255,88		
Total 2000	2	3 853,00	0	0,00	2	3 853,00		
% d'évolution	100,00	409,37	-	-	150,00	451,67		
Grèce	Transfert à l'étranger	Général	7	28 515,61	0	0,00	7	28 515,61
		Agricole	0	0,00	0	0,00	0	0,00
		Total	7	28 515,61	0	0,00	7	28 515,61
		Total 2000	9	32 646,96	0	0,00	9	32 646,96
	% d'évolution	-22,22	-12,65	-	-	-22,22	-12,65	
	Compte de non-résident	Général	1	10 693,83	0	0,00	1	10 693,83
		Agricole	0	0,00	0	0,00	0	0,00
Total	1	10 693,83	0	0,00	1	10 693,83		
Total 2001	8	39 209,44	0	0,00	8	39 209,44		
Total 2000	9	32 646,96	0	0,00	9	32 646,96		
% d'évolution	-11,11	20,10	-	-	-11,11	20,10		

* modification



Tableau n°2001/31 suite

Paiements d'arrérages de pensions d'invalidité

PAYS	Mode de paiement	Régimes	Pensions d'invalidité		Pensions de survivants invalides		Total	
			Nombre	Montant total (€)	Nombre	Montant total (€)	Nombre	Montant total (€)
Irlande	Transfert à l'étranger	Général	4	29 625,49	0	0,00	4	29 625,49
		Agricole	1	298,00	0	0,00	1	298,00
		Total	5	29 923,49	0	0,00	5	29 923,49
		Total 2000	3	27 841,31	0	0,00	3	27 841,31
		% d'évolution	66,67	7,48	-	-	66,67	7,48
	Compte de non-résident	Général	1	3 045,00	0	0,00	1	3 045,00
		Agricole	0	0,00	0	0,00	0	0,00
		Autres	1	6 627,00	0	0,00	1	6 627,00
		Total	2	9 672,00	0	0,00	2	9 672,00
		Total 2000	2	9 496,66	0	0,00	2	9 496,66
	% d'évolution	0,00	1,85	-	-	0,00	1,85	
	Total 2001	7	39 595,49	0	0,00	7	39 595,49	
	Total 2000	5	37 337,97	0	0,00	5	37 337,97	
	% d'évolution	40,00	6,05	-	-	40,00	6,05	
Italie	Transfert à l'étranger	Général	469	1 587 784,25	6	10 447,82	475	1 598 232,07
		Agricole	29	38 752,35	0	0,00	29	38 752,35
		Minier	7	10 157,83	1	1 947,40	8	12 105,23
		Autres	3	29 353,00	3	14 780,00	6	44 133,00
		Total	508	1 666 047,43	10	27 175,22	518	1 693 222,65
		Total 2000*	555	1 806 322,63	10	26 386,35	565	1 832 708,98
		% d'évolution	-8,47	-7,77	0,00	2,99	-8,32	-7,61
	Compte de non-résident	Général	7	22 017,03	1	4 217,00	8	26 234,03
		Agricole	1	244,36	0	0,00	1	244,36
		Minier	1	9 497,19	0	0,00	1	9 497,19
Autres		3	35 963,00	2	8 063,00	5	44 026,00	
Total		12	67 721,58	3	12 280,00	15	80 001,58	
	Total 2000	12	60 463,10	3	12 000,18	15	72 463,28	
	% d'évolution	0,00	12,00	0,00	2,33	0,00	10,40	
	Total 2001	520	1 733 769,01	13	39 455,22	533	1 773 224,23	
	Total 2000*	567	1 866 785,73	13	38 386,53	580	1 905 172,26	
	% d'évolution	-8,29	-7,13	0,00	2,78	-8,10	-6,93	
Luxembourg	Transfert à l'étranger	Général	157	216 921,15	0	0,00	157	216 921,15
		Agricole	8	2 734,99	0	0,00	8	2 734,99
		Minier	5	5 531,39	0	0,00	5	5 531,39
		Autres	1	411,00	0	0,00	1	411,00
		Total	171	225 598,53	0	0,00	171	225 598,53
		Total 2000*	198	266 796,89	0	0,00	198	266 796,89
		% d'évolution	-13,64	-15,44	-	-	-13,64	-15,44
	Compte de non-résident	Général	39	62 364,07	0	0,00	39	62 364,07
		Agricole	0	0,00	0	0,00	0	0,00
		Minier	1	830,23	0	0,00	1	830,23
Total		40	63 194,30	0	0,00	40	63 194,30	
Total 2000		50	62 508,51	0	0,00	50	62 508,51	
	% d'évolution	-20,00	1,10	-	-	-20,00	1,10	
	Total 2001	211	288 792,83	0	0,00	211	288 792,83	
	Total 2000*	248	329 305,40	0	0,00	248	329 305,40	
	% d'évolution	-14,92	-12,30	-	-	-14,92	-12,30	

* modification



Tableau n°2001/31 suite

Paiements d'arrages de pensions d'invalidité

PAYS	Mode de paiement	Régimes	Pensions d'invalidité		Pensions de survivants invalides		Total	
			Nombre	Montant total (€)	Nombre	Montant total (€)	Nombre	Montant total (€)
Norvège	Transfert à l'étranger	Général	2	2 544,41	0	0,00	2	2 544,41
		Agricole	0	0,00	0	0,00	0	0,00
		Total 2001	2	2 544,41	0	0,00	2	2 544,41
		Total 2000	2	2 683,25	0	0,00	2	2 683,25
		% d'évolution	0,00	-5,17	-	-	0,00	-5,17
Pays-Bas	Transfert à l'étranger	Général	9	65 263,65	0	0,00	9	65 263,65
		Agricole	0	0,00	0	0,00	0	0,00
		Minier	0	0,00	0	0,00	0	0,00
		Autres	0	0,00	1	8 020,00	1	8 020,00
		Total Salariés	9	65 263,65	1	8 020,00	10	73 283,65
		Non sal. Agricoles	1	2 747,28	0	0,00	1	2 747,28
		Tot. Non Salariés	1	2 747,28	0	0,00	1	2 747,28
		Total	10	68 010,93	1	8 020,00	11	76 030,93
		Total 2000	8	72 056,09	1	7 861,19	9	79 917,28
	% d'évolution	25,00	-5,61	0,00	2,02	22,22	-4,86	
	Compte de non-résident	Général	1	4 253,34	0	0,00	1	4 253,34
		Agricole	0	0,00	0	0,00	0	0,00
		Minier	0	0,00	0	0,00	0	0,00
		Autres	0	0,00	0	0,00	0	0,00
		Total	1	4 253,34	0	0,00	1	4 253,34
Total 2000		1	4 105,45	0	0,00	1	4 105,45	
% d'évolution	0,00	3,60	-	-	0,00	3,60		
Total 2001	11	72 264,27	1	8 020,00	12	80 284,27		
Total 2000	9	76 161,54	1	7 861,19	10	84 022,73		
% d'évolution	22,22	-5,12	0,00	2,02	20,00	-4,45		
Portugal	Transfert à l'étranger	Général	3 291	15 585 811,82	18	61 822,97	3 309	15 647 634,79
		Agricole	239	1 128 074,98	1	3 381,40	240	1 131 456,38
		Minier	1	210,63	0	0,00	1	210,63
		Autres	1	13 820,00	0	0,00	1	13 820,00
		Total Salariés	3 532	16 727 917,43	19	65 204,37	3 551	16 793 121,80
		Non sal. Agricoles	2	5 464,98	0	0,00	2	5 464,98
		Tot. Non Salariés	2	5 464,98	0	0,00	2	5 464,98
		Total	3 534	16 733 382,41	19	65 204,37	3 553	16 798 586,78
		Total 2000*	3 715	17 503 783,56	29	91 951,77	3 744	17 595 735,33
	% d'évolution	-4,87	-4,40	-34,48	-29,09	-5,10	-4,53	
	Compte de non-résident	Général	31	183 929,28	0	0,00	31	183 929,28
		Agricole	9	69 506,00	0	0,00	9	69 506,00
		Minier	0	0,00	0	0,00	0	0,00
		Autres	5	62 859,00	0	0,00	5	62 859,00
		Total	45	316 294,28	0	0,00	45	316 294,28
Total 2000		42	280 111,66	0	0,00	42	280 111,66	
% d'évolution	7,14	12,92	-	-	7,14	12,92		
Total 2001	3 579	17 049 676,69	19	65 204,37	3 598	17 114 881,06		
Total 2000*	3 757	17 783 895,22	29	91 951,77	3 786	17 875 846,99		
% d'évolution	-4,74	-4,13	-34,48	-29,09	-4,97	-4,26		

* modification



Tableau n°2001/31 fin

Paiements d'arrérages de pensions d'invalidité

PAYS	Mode de paiement	Régimes	Pensions d'invalidité		Pensions de survivants invalides		Total	
			Nombre	Montant total (€)	Nombre	Montant total (€)	Nombre	Montant total (€)
Royaume-Uni	Transfert à l'étranger	Général	21	142 040,92	0	0,00	21	142 040,92
		Agricole	6	32 140,92	0	0,00	6	32 140,92
		Minier	0	0,00	0	0,00	0	0,00
		Autres	0	0,00	2	13 908,00	2	13 908,00
		Total	27	174 181,84	2	13 908,00	29	188 089,84
		Total 2000	19	126 202,47	3	13 742,67	22	139 945,14
	<i>% d'évolution</i>	<i>42,11</i>	<i>38,02</i>	<i>-33,33</i>	<i>1,20</i>	<i>31,82</i>	<i>34,40</i>	
	Compte de non-résident	Général	4	28 486,57	0	0,00	4	28 486,57
		Agricole	0	0,00	0	0,00	0	0,00
		Minier	0	0,00	0	0,00	0	0,00
		Autres	1	11 867,00	0	0,00	1	11 867,00
		Total	5	40 353,57	0	0,00	5	40 353,57
		Total 2000	2	19 697,02	0	0,00	2	19 697,02
<i>% d'évolution</i>	<i>150,00</i>	<i>104,87</i>	<i>-</i>	<i>-</i>	<i>150,00</i>	<i>104,87</i>		
Total 2001	32	214 535,41	2	13 908,00	34	228 443,41		
Total 2000	21	145 899,49	3	13 742,67	24	159 642,16		
<i>% d'évolution</i>	<i>52,38</i>	<i>47,04</i>	<i>-33,33</i>	<i>1,20</i>	<i>41,67</i>	<i>43,10</i>		
Suède	Transfert à l'étranger	Général	23	91 320,93	0	0,00	23	91 320,93
		Agricole	0	0,00	0	0,00	0	0,00
		Minier	0	0,00	0	0,00	0	0,00
		Autres	1	7 631,00	0	0,00	1	7 631,00
		Total	24	98 951,93	0	0,00	24	98 951,93
	Total 2000	7	27 912,04	0	0,00	7	27 912,04	
<i>% d'évolution</i>	<i>242,86</i>	<i>254,51</i>	<i>-</i>	<i>-</i>	<i>242,86</i>	<i>254,51</i>		
TOTAL	Transfert à l'étranger	Général	5 213	21 820 251,14	36	106 605,97	5 249	21 926 857,11
		Agricole	372	1 437 229,08	4	4 079,12	376	1 441 308,20
		Minier	30	39 664,14	1	1 947,40	31	41 611,54
		Autres	16	134 191,00	24	114 551,00	40	248 742,00
		Total Salariés	5 631	23 431 335,36	65	227 183,49	5 696	23 658 518,85
		Non sal. Agricoles	4	10 272,72	0	0,00	4	10 272,72
		Tot. Non Salariés	4	10 272,72	0	0,00	4	10 272,72
		Total	5 635	23 441 608,08	65	227 183,49	5 700	23 668 791,57
	Total 2000*	5 910	24 438 592,74	76	269 608,27	5 986	24 708 201,01	
	<i>% d'évolution</i>	<i>-4,65</i>	<i>-4,08</i>	<i>-14,47</i>	<i>-15,74</i>	<i>-4,78</i>	<i>-4,21</i>	
	Compte de non-résident	Général	225	870 351,22	3	7 477,00	228	877 828,22
		Agricole	15	95 355,96	0	0,00	15	95 355,96
		Minier	2	10 327,42	0	0,00	2	10 327,42
		Autres	22	233 685,42	6	23 419,00	28	257 104,42
Total		264	1 209 720,02	9	30 896,00	273	1 240 616,02	
Total 2000*		263	1 009 876,21	9	33 837,59	272	1 043 713,80	
<i>% d'évolution</i>	<i>0,38</i>	<i>19,79</i>	<i>0,00</i>	<i>-8,69</i>	<i>0,37</i>	<i>18,87</i>		
Total 2001	5 899	24 651 328,10	74	258 079,49	5 973	24 909 407,59		
Total 2000*	6 173	25 448 468,95	85	303 445,86	6 258	25 751 914,81		
<i>% d'évolution</i>	<i>-4,44</i>	<i>-3,13</i>	<i>-12,94</i>	<i>-14,95</i>	<i>-4,55</i>	<i>-3,27</i>		

* modification

N.B.: Pour l'Islande et le Liechtenstein, les données sont nulles.



Graphique n°2001/17

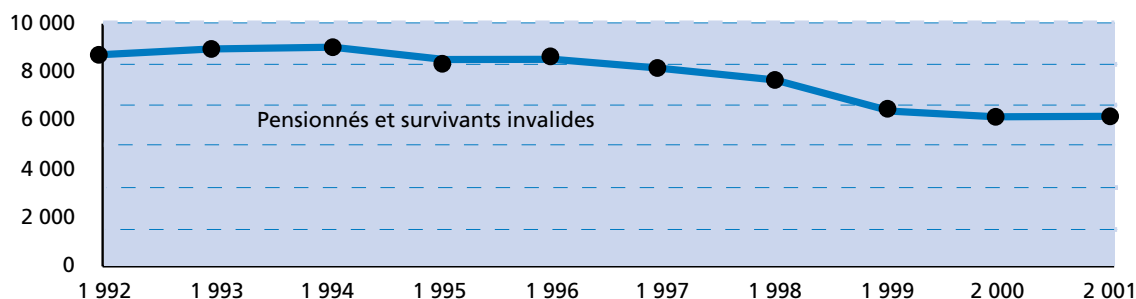
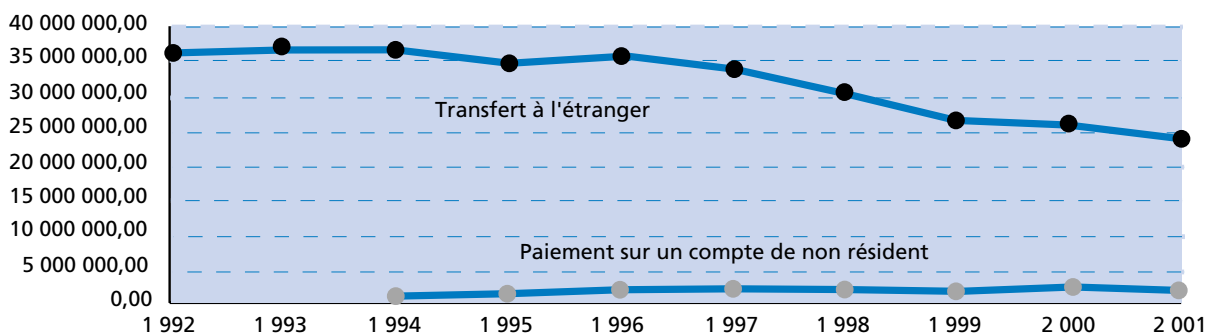
**Evolution des paiements d'arrérages de pensions d'invalidité
(pour l'ensemble des Etats membres de l'E.E.E.)**

Années	Pensions d'invalidité		Pensions de survivant invalide		Total				
	Nombre	Montant transféré (€)	Nombre	Montant transféré (€)	Nombre	Montant total transféré (€)		Montant versé sur un compte de non résident (€)	
							% évo		% évo
1 992	8 674	35 392 626,49	158	429 694,49	8 832	35 822 320,98			
1 993	9 014	36 294 349,74	124	388 560,02	9 138	36 682 909,76	2,40		
1 994	8 778	35 523 147,77	129	386 900,39	8 907	35 910 048,16	-2,11	386 738,96	
1 995	8 402	34 207 661,40	141	430 103,05	8 543	34 637 764,45	-3,54	807 229,59	108,73
1 996	8 559	35 032 866,80	120	474 253,17	8 679	35 507 119,97	2,51	1 375 911,41	70,45
1 997	8 066	33 476 667,50	104	369 587,04	8 170	33 846 254,54	-4,68	1 001 044,42	-27,24
1 998	7 532	29 607 942,99	97	278 888,87	7 629	29 886 831,86	-11,70	1 016 591,19	1,55
1 999	6 366	26 075 525,64	97	289 260,11	6 463	26 364 785,75	-11,78	986 956,38	-2,92
2 000	6 173	24 438 592,74	85	269 608,27	6 258	24 708 201,01	-6,28	1 043 713,80	5,75
2 001	5 899	23 441 608,08	74	227 183,49	5 973	23 668 791,57	-4,21	1 240 616,02	18,87

(*) modification

Nombre : Total de rentiers résidant dans un des Etats membres de l'E.E.E.

Montant : Jusqu'en 1993, seuls les transferts à l'étranger sont connus

Nombre total de bénéficiaires de pensions d'invalidité résidant dans l'un des Etats membres de l'E.E.E.

Montants des paiements d'arrérages de pensions d'invalidité effectués à destination des Etats membres de l'E.E.E.


- Les statistiques du régime général étant partielles depuis des années (à cause du système informatique non adapté aux besoins du CLEISS), aucune conclusion ne peut être tirée de l'évolution de ces paiements à l'étranger.



Tableau n°2001/32

Paiements d'arrérages de pensions de vieillesse

PAYS	Mode de paiement	Régimes	Droits propres		Droits dérivés		Total		Montants mensuels moyens par régime	
			Nombre	Montant total (€)	Nombre	Montant total (€)	Nombre	Montant total (€)		
Allemagne	Transfert à l'étranger	Général	29 135	42 010 401,00	11 550	15 636 073,00	40 685	57 646 474,00	118,07	
		Agricole	4 053	4 600 141,48	2 668	3 120 435,17	6 721	7 720 576,65	95,73	
		5 192	12 025 056,74	5 410	8 788 870,57	10 602	20 813 927,31	163,60		
		34	138 601,76	38	178 639,87	72	317 241,63	367,18		
		38 414	58 774 200,98	19 666	27 724 018,61	58 080	86 498 219,59	124,11		
		87	154 375,35	27	51 225,63	114	205 600,98	150,29		
		210	315 214,74	116	136 166,00	326	451 380,74	115,38		
		297	469 590,09	143	187 391,63	440	656 981,72	124,43		
		38 711	59 243 791,07	19 809	27 911 410,24	58 520	87 155 201,31	124,11		
		Total 2000	37 971	58 556 314,36	19 607	27 704 456,44	57 578	86 260 770,80	124,85	
		% d'évolution	1,95	1,17	1,03	0,75	1,64	1,04	-0,59	
	Compte de non résident		Général	2 399	7 164 061,00	191	458 156,00	2 590	7 622 217,00	245,25
			Agricole	0	0,00	0	0,00	0	0,00	0,00
			Minier	151	483 552,14	50	145 730,47	201	629 282,61	260,90
		Autres	30	248 231,14	13	56 266,36	43	304 497,50	590,11	
		Total Salariés	2 580	7 895 844,28	254	660 152,83	2 834	8 555 997,11	251,59	
		Non Sal. agricoles	0	0,00	0	0,00	0	0,00	0,00	
		Non Sal. non agricoles	147	290 420,31	72	115 342,58	219	405 762,89	154,40	
		Total Non Salariés	147	290 420,31	72	115 342,58	219	405 762,89	154,40	
		Total	2 727	8 186 264,59	326	775 495,41	3 053	8 961 760,00	244,62	
		Total 2000	2 607	7 694 414,60	318	775 597,68	2 925	8 470 012,28	241,31	
	% d'évolution	4,60	6,39	2,52	-0,01	4,38	5,81	1,37		
	Total 2001	41 438	67 430 055,66	20 135	28 686 905,65	61 573	96 116 961,31	130,09		
	Total 2000	40 578	66 250 728,96	19 925	28 480 054,12	60 503	94 730 783,08	130,48		
	% d'évolution	2,12	1,78	1,05	0,73	1,77	1,46	-0,30		



Tableau n°2001/32 suite

Paiements d'arrages de pensions de vieillesse

PAYS	Mode de paiement	Régimes	Droits propres		Droits dérivés		Total		Montants mensuels moyens par régime
			Nombre	Montant total (€)	Nombre	Montant total (€)	Nombre	Montant total (€)	
Autriche	Transfert à l'étranger	Général	1 057	1 581 217,00	282	402 368,00	1 339	1 983 585,00	123,45
		Agricole	51	50 472,34	40	41 923,14	91	92 395,48	84,61
		Minier	20	22 136,06	36	33 149,44	56	55 285,50	82,27
		Autres	6	51 111,63	3	36 476,00	9	87 587,63	811,00
		Total Salariés	1 134	1 704 937,03	361	513 916,58	1 495	2 218 853,61	123,68
		Non Sal. agricoles	2	820,35	1	549,02	3	1 369,37	38,04
	Non Sal. non agricoles	12	18 045,28	13	28 762,32	25	46 807,60	156,03	
	Total Non Salariés	14	18 865,63	14	29 311,34	28	48 176,97	143,38	
	Total	1 148	1 723 802,66	375	543 227,92	1 523	2 267 030,58	124,04	
	Total 2000	1 112	1 659 449,62	370	520 733,36	1 482	2 180 182,98	122,59	
	% d'évolution	3,24	3,88	1,35	4,32	2,77	3,98	1,18	
	Compte de non résident	Général	73	247 367,00	9	40 366,00	82	287 733,00	292,41
		Agricole	0	0,00	0	0,00	0	0,00	0,00
		Minier	0	0,00	0	0,00	0	0,00	0,00
		Autres	0	0,00	0	0,00	0	0,00	0,00
Total Salariés		73	247 367,00	9	40 366,00	82	287 733,00	292,41	
Non Sal. agricoles		0	0,00	0	0,00	0	0,00	0,00	
Non Sal. non agricoles	10	19 392,41	1	1 681,00	11	21 073,41	159,65		
Total Non Salariés	10	19 392,41	1	1 681,00	11	21 073,41	159,65		
Total	83	266 759,41	10	42 047,00	93	308 806,41	276,71		
Total 2000	75	277 513,90	11	46 255,17	86	323 769,07	313,73		
% d'évolution	10,67	-3,88	-9,09	-9,10	8,14	-4,62	-11,80		
Total 2001	1 231	1 990 562,07	385	585 274,92	1 616	2 575 836,99	132,83		
Total 2000	1 187	1 936 963,52	381	566 988,53	1 568	2 503 952,05	133,08		
% d'évolution	3,71	2,77	1,05	3,23	3,06	2,87	-0,18		



Tableau n°2001/32 suite

Paiements d'arrérages de pensions de vieillesse

PAYS	Mode de paiement	Régimes	Droits propres		Droits dérivés		Total		Montants mensuels moyens par régime	
			Nombre	Montant total (€)	Nombre	Montant total (€)	Nombre	Montant total (€)		
Belgique	Transfert à l'étranger	Général	43 844	112 881 112,00	15 342	27 350 862,00	59 186	140 231 974,00	197,45	
		Agricole	4 020	4 156 957,90	2 696	2 893 833,55	6 716	7 050 791,45	87,49	
		Minier	1 147	1 560 200,96	909	1 153 247,49	2 056	2 713 448,45	109,98	
		Autres	109	812 423,37	58	343 998,70	167	1 156 422,07	577,06	
		Total Salariés	49 120	119 410 694,23	19 005	31 741 941,74	68 125	151 152 635,97	184,90	
		Non Sal. agricoles	335	472 849,03	89	130 729,47	424	603 578,50	118,63	
		Non Sal. non agricoles	428	706 207,31	228	268 952,21	656	975 159,52	123,88	
		Total Non Salariés	763	1 179 056,34	317	399 681,68	1 080	1 578 738,02	121,82	
		Total	49 883	120 589 750,57	19 322	32 141 623,42	69 205	152 731 373,99	183,91	
		Total 2000	50 989	120 579 156,48	19 413	31 967 295,77	70 402	152 546 452,25	180,57	
		% d'évolution	-2,17	0,01	-0,47	0,55	-1,70	0,12	1,85	
	Belgique	Compte de non résident	Général	3 679	20 788 268,00	412	1 643 466,00	4 091	22 431 734,00	456,93
			Agricole	0	0,00	0	0,00	0	0,00	0,00
			Minier	90	334 881,18	92	375 290,53	182	710 171,71	325,17
			Autres	69	880 247,86	31	180 810,59	100	1 061 058,45	884,22
		Total Salariés	3 838	22 003 397,04	535	2 199 567,12	4 373	24 202 964,16	461,22	
		Non Sal. agricoles	0	0,00	0	0,00	0	0,00	0,00	
		Non Sal. non agricoles	405	762 497,26	162	261 256,68	567	1 023 753,94	150,46	
		Total Non Salariés	405	762 497,26	162	261 256,68	567	1 023 753,94	150,46	
		Total	4 243	22 765 894,30	697	2 460 823,80	4 940	25 226 718,10	425,55	
		Total 2000	3 485	21 783 206,44	597	2 307 587,54	4 082	24 090 793,98	491,81	
	% d'évolution	21,75	4,51	16,75	6,64	21,02	4,72	-13,47		
	Total 2001	54 126	143 355 644,87	20 019	34 602 447,22	74 145	177 958 092,09	200,01		
	Total 2000	54 474	142 362 362,92	20 010	34 274 883,31	74 484	176 637 246,23	197,62		
	% d'évolution	-0,64	0,70	0,04	0,96	-0,46	0,75	1,21		



Tableau n°2001/32 suite

Paiements d'arrages de pensions de vieillesse

PAYS	Mode de paiement	Régimes	Droits propres		Droits dérivés		Total		Montants mensuels moyens par régime
			Nombre	Montant total (€)	Nombre	Montant total (€)	Nombre	Montant total (€)	
Danemark	Transfert à l'étranger	Général	111	214 208,00	9	18 901,00	120	233 109,00	161,88
		Agricole	4	10 987,91	0	0,00	4	10 987,91	228,91
	Minier	2	737,34	0	0,00	2	737,34	30,72	
	Autres	1	3 832,09	0	0,00	1	3 832,09	319,34	
	Total Salariés	118	229 765,34	9	18 901,00	127	248 666,34	163,17	
	Non Sal. agricoles	0	0,00	0	0,00	0	0,00		
	Non Sal. non agricoles	4	3 676,70	0	0,00	4	3 676,70	76,60	
	Total Non Salariés	4	3 676,70	0	0,00	4	3 676,70	76,60	
	Total	122	233 442,04	9	18 901,00	131	252 343,04	160,52	
	Total 2000	100	204 557,93	11	44 321,80	111	248 879,73	186,85	
	% d'évolution	22,00	14,12	-18,18	-57,36	18,02	1,39	-14,09	
	Compte de non résident	Général	28	78 721,00	0	0,00	28	78 721,00	234,29
		Agricole	0	0,00	0	0,00	0	0,00	
		Minier	0	0,00	0	0,00	0	0,00	
		Autres	1	12 970,00	0	0,00	1	12 970,00	1 080,83
Total Salariés		29	91 691,00	0	0,00	29	91 691,00	263,48	
Non Sal. agricoles		0	0,00	0	0,00	0	0,00		
Non Sal. non agricoles		7	8 488,24	0	0,00	7	8 488,24	101,05	
Total Non Salariés		7	8 488,24	0	0,00	7	8 488,24	101,05	
Total		36	100 179,24	0	0,00	36	100 179,24	231,90	
Total 2000		35	104 511,73	0	0,00	35	104 511,73	248,84	
% d'évolution	2,86	-4,15	-	-	2,86	-4,15	-6,81		
Total 2001	158	333 621,28	9	18 901,00	167	352 522,28	175,91		
Total 2000	135	309 069,66	11	44 321,80	146	353 391,46	201,71		
% d'évolution	17,04	7,94	-18,18	-57,36	14,38	-0,25	-12,79		



Tableau n°2001/32 suite

Paiements d'arrérages de pensions de vieillesse

PAYS	Mode de paiement	Régimes	Droits propres		Droits dérivés		Total		Montants mensuels moyens par régime	
			Nombre	Montant total (€)	Nombre	Montant total (€)	Nombre	Montant total (€)		
Espagne	Transfert à l'étranger	Général	111 430	240 878 562,00	19 575	30 529 634,00	131 005	271 408 196,00	172,64	
		Agricole	94 778	113 573 832,58	25 531	26 107 508,98	120 309	139 681 341,56	96,75	
		703	939 060,09	306	472 923,45	1 009	1 411 983,54	116,62		
		148	1 051 911,47	67	313 443,73	215	1 365 355,20	529,21		
		207 059	356 443 366,14	45 479	57 423 510,16	252 538	413 866 876,30	136,57		
		313	528 485,25	111	179 331,75	424	707 817,00	139,11		
		1 531	2 629 529,50	592	795 674,27	2 123	3 425 203,77	134,45		
		1 844	3 158 014,75	703	975 006,02	2 547	4 133 020,77	135,23		
		208 903	359 601 380,89	46 182	58 398 516,18	255 085	417 999 897,07	136,56		
		196 042	332 065 271,96	42 830	54 241 305,33	238 872	386 306 577,29	134,77		
		<i>6,56</i>	<i>8,29</i>	<i>7,83</i>	<i>7,66</i>	<i>6,79</i>	<i>8,20</i>	<i>1,33</i>		
		Compte de non résident	Général	3 048	19 271 638,00	200	694 182,00	3 248	19 965 820,00	512,26
			Agricole	0	0,00	0	0,00	0	0,00	
		Minier	31	70 925,09	14	41 250,96	45	112 176,05	207,73	
		Autres	133	847 603,62	25	144 057,35	158	991 660,97	523,03	
		Total Salarisés	3 212	20 190 166,71	239	879 490,31	3 451	21 069 657,02	508,78	
		Non Sal. agricoles	0	0,00	0	0,00	0	0,00		
		Non Sal. non agricoles	495	1 096 097,61	99	195 779,15	594	1 291 876,76	181,24	
		Total Non Salarisés	495	1 096 097,61	99	195 779,15	594	1 291 876,76	181,24	
		Total	3 707	21 286 264,32	338	1 075 269,46	4 045	22 361 533,78	460,68	
		Total 2000	3 864	20 628 218,79	360	1 094 557,71	4 224	21 722 776,50	428,56	
		<i>% d'évolution</i>	<i>-4,06</i>	<i>3,19</i>	<i>-6,11</i>	<i>-1,76</i>	<i>-4,24</i>	<i>2,94</i>	<i>7,50</i>	
	Total 2001		212 610	380 887 645,21	46 520	59 473 785,64	259 130	440 361 430,85	141,62	
	Total 2000		199 906	352 693 490,75	43 190	55 335 863,04	243 096	408 029 353,79	139,87	
		<i>% d'évolution</i>	<i>6,35</i>	<i>7,99</i>	<i>7,71</i>	<i>7,48</i>	<i>6,60</i>	<i>7,92</i>	<i>1,25</i>	



Tableau n°2001/32 suite

Paiements d'arrages de pensions de vieillesse

PAYS	Mode de paiement	Régimes	Droits propres		Droits dérivés		Total		Montants mensuels moyens par régime	
			Nombre	Montant total (€)	Nombre	Montant total (€)	Nombre	Montant total (€)		
Finlande	Transfert à l'étranger	Général	43	77 346,00	3	5 606,00	46	82 952,00	150,28	
		Agricole	0	0,00	0	0,00	0	0,00		
		Minier	0	0,00	0	0,00	0	0,00		
		Autres	0	0,00	0	0,00	0	0,00		
		Total Salariés	43	77 346,00	3	5 606,00	46	82 952,00	150,28	
	Compte de non résident	Non Sal. agricoles	0	0,00	0	0,00	0	0,00		
		Non Sal. non agricoles	2	4 284,00	2	752,00	4	5 036,00	104,92	
		Total Non Salariés	2	4 284,00	2	752,00	4	5 036,00	104,92	
		Total	45	81 630,00	5	6 358,00	50	87 988,00	146,65	
		Total 2000	39	79 955,24	4	8 069,44	43	88 024,68	170,59	
			<i>% d'évolution</i>	<i>15,38</i>	<i>2,09</i>	<i>25,00</i>	<i>-21,21</i>	<i>-0,04</i>	<i>-14,04</i>	
			Général	14	50 319,00	0	0,00	14	50 319,00	299,52
			Agricole	0	0,00	0	0,00	0	0,00	
			Minier	0	0,00	0	0,00	0	0,00	
			Autres	1	4 208,00	0	0,00	1	4 208,00	350,67
Total Salariés			15	54 527,00	0	0,00	15	54 527,00	302,93	
		Non Sal. agricoles	0	0,00	0	0,00	0	0,00		
		Non Sal. non agricoles	0	0,00	0	0,00	0	0,00		
		Total Non Salariés	0	0,00	0	0,00	0	0,00		
		Total	15	54 527,00	0	0,00	15	54 527,00	302,93	
		Total 2000	12	44 125,01	1	771,24	13	44 896,25	287,80	
		<i>% d'évolution</i>	<i>25,00</i>	<i>23,57</i>	<i>-100,00</i>	<i>15,38</i>	<i>21,45</i>	<i>5,26</i>		
		Total 2001	60	136 157,00	5	6 358,00	65	142 515,00	182,71	
		Total 2000	51	124 080,25	5	8 840,68	56	132 920,93	197,80	
		<i>% d'évolution</i>	<i>17,65</i>	<i>9,73</i>	<i>0,00</i>	<i>-28,08</i>	<i>16,07</i>	<i>7,22</i>	<i>-7,63</i>	



Tableau n°2001/32 suite

Paiements d'arrages de pensions de vieillesse

PAYS	Mode de paiement	Régimes	Droits propres		Droits dérivés		Total		Montants mensuels moyens par régime	
			Nombre	Montant total (€)	Nombre	Montant total (€)	Nombre	Montant total (€)		
Grèce	Transfert à l'étranger	Général	798	2 104 575,00	210	591 569,00	1 008	2 696 144,00	222,90	
		Agricole	23	33 911,97	13	17 870,90	36	51 782,87	119,87	
	Autres	Minier	8	7 233,94	5	10 008,24	13	17 242,18	110,53	
		Autres	6	60 894,00	4	11 845,21	10	72 739,21	606,16	
		Total Salariés	835	2 206 614,91	232	631 293,35	1 067	2 837 908,26	221,64	
		Non Sal. agricoles	1	3 018,74	4	5 060,32	5	8 079,06	134,65	
		Non Sal. non agricoles	64	139 670,21	41	70 462,06	105	210 132,27	166,77	
		Total Non Salariés	65	142 688,95	45	75 522,38	110	218 211,33	165,31	
		Total	900	2 349 303,86	277	706 815,73	1 177	3 056 119,59	216,38	
		Total 2000	836	2 142 962,00	264	649 500,04	1 100	2 792 462,04	211,55	
		% d'évolution	7,66	9,63	4,92	8,82	7,00	9,44	2,28	
	Grèce	Compte de non résident	Général	147	780 491,00	12	36 530,00	159	817 021,00	428,21
			Agricole	0	0,00	0	0,00	0	0,00	0,00
Autres		Minier	2	1 005,99	1	1 042,46	3	2 048,45	56,90	
		Autres	2	7 855,67	0	0,00	2	7 855,67	327,32	
		Total Salariés	151	789 352,66	13	37 572,46	164	826 925,12	420,19	
		Non Sal. agricoles	0	0,00	0	0,00	0	0,00	0,00	
		Non Sal. non agricoles	29	70 921,81	12	24 909,96	41	95 831,77	194,78	
		Total Non Salariés	29	70 921,81	12	24 909,96	41	95 831,77	194,78	
		Total	180	860 274,47	25	62 482,42	205	922 756,89	375,10	
		Total 2000	164	812 373,52	23	57 387,30	187	869 760,82	387,59	
		% d'évolution	9,76	5,90	8,70	8,88	9,63	6,09	-3,22	
		Total 2001	1 080	3 209 578,33	302	769 298,15	1 382	3 978 876,48	239,92	
		Total 2000	1 000	2 955 335,52	287	706 887,34	1 287	3 662 222,86	237,13	
	% d'évolution	8,00	8,60	5,23	8,83	7,38	8,65	1,18		



Tableau n°2001/32 suite

Paiements d'arrages de pensions de vieillesse

PAYS	Mode de paiement	Régimes	Droits propres		Droits dérivés		Total		Montants mensuels moyens par régime	
			Nombre	Montant total (€)	Nombre	Montant total (€)	Nombre	Montant total (€)		
Irlande	Transfert à l'étranger	Général	62	170 538,00	4	15 705,00	66	186 243,00	235,16	
		Agricole	2	3 921,67	1	1 249,94	3	5 171,61	143,66	
		Minier	0	0,00	0	0,00	0	0,00		
		Autres	2	8 766,46	0	0,00	2	8 766,46	365,27	
		Total Salariés	66	183 226,13	5	16 954,94	71	200 181,07	234,95	
		Non Sal. agricoles	3	2 863,98	2	3 226,36	5	6 090,34	101,51	
		Non Sal. non agricoles	9	15 704,55	1	557,00	10	16 261,55	135,51	
		Total Non Salariés	12	18 568,53	3	3 783,36	15	22 351,89	124,18	
		Total	78	201 794,66	8	20 738,30	86	222 532,96	215,63	
		Total 2000	66	166 780,60	10	26 839,12	76	193 619,72	212,30	
		% d'évolution	18,18	20,99	-20,00	-22,73	13,16	14,93	1,57	
		Compte de non résident	Général	9	30 371,00	0	0,00	9	30 371,00	281,21
			Agricole	0	0,00	0	0,00	0	0,00	
			Minier	0	0,00	0	0,00	0	0,00	
			Autres	1	3 436,00	0	0,00	1	3 436,00	286,33
		Total Salariés	10	33 807,00	0	0,00	10	33 807,00	281,73	
		Non Sal. agricoles	0	0,00	0	0,00	0	0,00		
		Non Sal. non agricoles	3	1 082,00	1	2 777,00	4	3 859,00	80,40	
		Total Non Salariés	3	1 082,00	1	2 777,00	4	3 859,00	80,40	
		Total	13	34 889,00	1	2 777,00	14	37 666,00	224,20	
		Total 2000	15	51 473,65	1	2 720,45	16	54 194,10	282,26	
		% d'évolution	-13,33	-32,22	0,00	2,08	-12,50	-30,50	-20,57	
		Total 2001	91	236 683,66	9	23 515,30	100	260 198,96	216,83	
		Total 2000	81	218 254,25	11	29 559,57	92	247 813,82	224,47	
		% d'évolution	12,35	8,44	-18,18	-20,45	8,70	5,00	-3,40	



Tableau n°2001/32 suite

Paiements d'arrérages de pensions de vieillesse

PAYS	Mode de paiement	Régimes	Droits propres		Droits dérivés		Total		Montants mensuels moyens par régime
			Nombre	Montant total (€)	Nombre	Montant total (€)	Nombre	Montant total (€)	
Islande	Transfert à l'étranger	Général	0	0,00	0	0,00	0	0,00	
		Agricole	0	0,00	0	0,00	0	0,00	
		Minier	0	0,00	0	0,00	0	0,00	
		Autres	0	0,00	0	0,00	0	0,00	
		Total Salariés	0	0,00	0	0,00	0	0,00	
		Non Sal. agricoles	0	0,00	0	0,00	0	0,00	
		Non Sal. non agricoles	1	1 801,00	0	0,00	1	1 801,00	150,08
		Total Non Salariés	1	1 801,00	0	0,00	1	1 801,00	150,08
		Total	1	1 801,00	0	0,00	1	1 801,00	150,08
		Total 2000	1	1 762,62	0	0,00	1	1 762,62	146,89
	% d'évolution	0,00	2,18	-	-	0,00	2,18	2,18	
	Compte de non résident	Général	1	1 897,00	0	0,00	1	1 897,00	158,08
		Agricole	0	0,00	0	0,00	0	0,00	
		Minier	0	0,00	0	0,00	0	0,00	
		Autres	0	0,00	0	0,00	0	0,00	
Total Salariés		1	1 897,00	0	0,00	1	1 897,00	158,08	
Non Sal. agricoles		0	0,00	0	0,00	0	0,00		
Non Sal. non agricoles		7	14 220,00	1	83,00	8	14 303,00	148,99	
Total Non Salariés		7	14 220,00	1	83,00	8	14 303,00	148,99	
Total		8	16 117,00	1	83,00	9	16 200,00	150,00	
Total 2000		10	19 436,35	1	80,80	11	19 517,15	147,86	
% d'évolution	-20,00	-17,08	0,00	2,72	-18,18	-17,00	1,45		
Total 2001	9	17 918,00	1	83,00	10	18 001,00	150,01		
Total 2000	11	21 198,97	1	80,80	12	21 279,77	147,78		
% d'évolution	-18,18	-15,48	0,00	2,72	-16,67	-15,41	1,51		



Tableau n°2001/32 suite

Paiements d'arrages de pensions de vieillesse

PAYS	Mode de paiement	Régimes	Droits propres		Droits dérivés		Total		Montants mensuels moyens par régime	
			Nombre	Montant total (€)	Nombre	Montant total (€)	Nombre	Montant total (€)		
Italie	Transfert à l'étranger	Général	63 362	124 071 554,00	25 147	42 676 996,00	88 509	166 748 550,00	157,00	
		Agricole	26 571	25 238 205,50	10 496	12 132 053,63	37 067	37 370 259,13	84,02	
		Minier	5 756	7 658 760,35	3 193	4 279 413,10	8 949	11 938 173,45	111,17	
		Autres	80	358 595,38	43	214 256,14	123	572 851,52	388,11	
		Total Salariés	95 769	157 327 115,23	38 879	59 302 718,87	134 648	216 629 834,10	134,07	
		Non Sal. agricoles	811	1 661 930,90	209	449 838,75	1 020	2 111 769,65	172,53	
		Non Sal. non agricoles	1 165	1 807 358,16	573	709 767,00	1 738	2 517 125,16	120,69	
		Total Non Salariés	1 976	3 469 289,06	782	1 159 605,75	2 758	4 628 894,81	139,86	
		Total	97 745	160 796 404,29	39 661	60 462 324,62	137 406	221 258 728,91	134,19	
		Total 2000	95 339	156 404 991,95	38 541	58 739 899,03	133 880	215 144 890,98	133,92	
		% d'évolution	2,52	2,81	2,91	2,93	2,63	2,84	0,20	
		Compte de non résident	Général	1 240	5 809 035,00	119	370 128,00	1 359	6 179 163,00	378,90
			Agricole	0	0,00	0	0,00	0	0,00	0,00
			Minier	34	121 111,41	12	15 075,98	46	136 187,39	246,72
			Autres	24	271 410,84	7	44 003,99	31	315 414,83	847,89
	Total Salariés	1 298	6 201 557,25	138	429 207,97	1 436	6 630 765,22	384,79		
	Non Sal. agricoles	0	0,00	0	0,00	0	0,00	0,00		
	Non Sal. non agricoles	232	444 701,08	74	121 674,59	306	566 375,67	154,24		
	Total Non Salariés	232	444 701,08	74	121 674,59	306	566 375,67	154,24		
	Total	1 530	6 646 258,33	212	550 882,56	1 742	7 197 140,89	344,29		
	Total 2000	1 450	6 218 209,99	203	555 560,05	1 653	6 773 770,04	341,49		
	% d'évolution	5,52	6,88	4,43	-0,84	5,38	6,25	0,82		
	Total 2001	99 275	167 442 662,62	39 873	61 013 207,18	139 148	228 455 869,80	136,82		
	Total 2000	96 789	162 623 201,94	38 744	59 295 459,08	135 533	221 918 661,02	136,45		
	% d'évolution	2,57	2,96	2,91	2,90	2,67	2,95	0,27		



Tableau n°2001/32 suite

Paiements d'arrages de pensions de vieillesse

PAYS	Mode de paiement	Régimes	Droits propres		Droits dérivés		Total		Montants mensuels moyens par régime
			Nombre	Montant total (€)	Nombre	Montant total (€)	Nombre	Montant total (€)	
Liechtenstein	Transfert à l'étranger	Général	11	21 340,00	3	3 899,00	14	25 239,00	150,23
		Agricole	0	0,00	0	0,00	0	0,00	
		Minier	0	0,00	0	0,00	0	0,00	
		Autres	0	0,00	0	0,00	0	0,00	
		Total Salariés	11	21 340,00	3	3 899,00	14	25 239,00	150,23
		Non Sal. agricoles	0	0,00	0	0,00	0	0,00	
	Non Sal. non agricoles	0	0,00	0	0,00	0	0,00		
	Total Non Salariés	0	0,00	0	0,00	0	0,00		
	Total	11	21 340,00	3	3 899,00	14	25 239,00	150,23	
	Total 2000	10	16 577,76	1	2 644,38	11	19 222,14	145,62	
	% d'évolution	10,00	28,73	200,00	47,44	27,27	31,30	3,17	
	Compte de non résident	Général	2	16 163,00	0	400,00	2	16 563,00	690,13
		Agricole	0	0,00	0	0,00	0	0,00	
		Minier	0	0,00	0	0,00	0	0,00	
Autres		0	0,00	0	0,00	0	0,00		
Total Salariés		2	16 163,00	0	400,00	2	16 563,00	690,13	
Non Sal. agricoles		0	0,00	0	0,00	0	0,00		
Non Sal. non agricoles	1	6 408,06	0	0,00	1	6 408,06	534,01		
Total Non Salariés	1	6 408,06	0	0,00	1	6 408,06	534,01		
Total	3	22 571,06	0	400,00	3	22 971,06	638,09		
Total 2000	2	22 106,94	0	0,00	2	22 106,94	921,12		
% d'évolution	50,00	2,10	-	-	50,00	3,91	-30,73		
Total 2001	14	43 911,06	3	4 299,00	17	48 210,06	236,32		
Total 2000	12	38 684,70	1	2 644,38	13	41 329,08	264,93		
% d'évolution	16,67	13,51	200,00	62,57	30,77	16,65	-10,80		



Tableau n°2001/32 suite

Paiements d'arrages de pensions de vieillesse

PAYS	Mode de paiement	Régimes	Droits propres		Droits dérivés		Total		Montants mensuels moyens par régime	
			Nombre	Montant total (€)	Nombre	Montant total (€)	Nombre	Montant total (€)		
Luxembourg	Transfert à l'étranger	Général	1 381	3 220 229,00	502	896 202,00	1 883	4 116 431,00	182,18	
		Agricole	70	82 492,47	45	65 764,10	115	148 256,57	107,43	
		Minier	360	1 079 981,05	445	925 615,43	805	2 005 596,48	207,62	
		Autres	2	1 615,01	5	25 745,29	7	27 360,30	325,72	
		Total Salariés	1 813	4 384 317,53	997	1 913 326,82	2 810	6 297 644,35	186,76	
		Non Sal. agricoles	11	10 077,95	4	4 137,39	15	14 215,34	78,97	
		Non Sal. non agricoles	60	113 131,92	19	22 471,00	79	135 602,92	143,04	
		Total Non Salariés	71	123 209,87	23	26 608,39	94	149 818,26	132,82	
		Total	1 884	4 507 527,40	1 020	1 939 935,21	2 904	6 447 462,61	185,02	
		Total 2000	1 810	4 356 240,40	1 027	1 917 529,97	2 837	6 273 770,37	184,28	
		% d'évolution	4,09	3,47	-0,68	1,17	2,36	2,77	0,40	
	Compte de non résident	Général	Général	387	1 520 041,00	31	111 661,00	418	1 631 702,00	325,30
			Agricole	0	0,00	0	0,00	0	0,00	
		Minier	57	297 810,98	21	70 841,49	78	368 652,47	393,86	
		Autres	7	20 956,28	1	5 582,00	8	26 538,28	276,44	
		Total Salariés	451	1 838 808,26	53	188 084,49	504	2 026 892,75	335,13	
		Non Sal. agricoles	0	0,00	0	0,00	0	0,00		
		Non Sal. non agricoles	60	104 411,49	16	28 313,00	76	132 724,49	145,53	
		Total Non Salariés	60	104 411,49	16	28 313,00	76	132 724,49	145,53	
		Total	511	1 943 219,75	69	216 397,49	580	2 159 617,24	310,29	
		Total 2000	470	1 770 414,86	71	209 304,74	541	1 979 719,60	304,95	
	% d'évolution	8,72	9,76	-2,82	3,39	7,21	9,09	1,75		
	Total 2001	2 395	6 450 747,15	1 089	2 156 332,70	3 484	8 607 079,85	205,87		
	Total 2000	2 280	6 126 655,26	1 098	2 126 834,71	3 378	8 253 489,97	203,61		
	% d'évolution	5,04	5,29	-0,82	1,39	3,14	4,28	1,11		



Tableau n°2001/32 suite

Paiements d'arrérages de pensions de vieillesse

PAYS	Mode de paiement	Régimes	Droits propres		Droits dérivés		Total		Montants mensuels moyens par régime
			Nombre	Montant total (€)	Nombre	Montant total (€)	Nombre	Montant total (€)	
Norvège	Transfert à l'étranger	Général	62	129 610,00	4	9 234,00	66	138 844,00	175,31
		Agricole	1	2 742,32	1	1 030,48	2	3 772,80	157,20
	Minier	1	301,14	0	0,00	1	301,14	25,10	
	Autres	0	0,00	0	0,00	0	0,00		
	Total Salariés	64	132 653,46	5	10 264,48	69	142 917,94	172,61	
	Non Sal. agricoles	1	2 376,07	1	4 645,34	2	7 021,41	292,56	
	Non Sal. non agricoles	0	0,00	1	1 405,00	1	1 405,00	117,08	
	Total Non Salariés	1	2 376,07	2	6 050,34	3	8 426,41	234,07	
	Total	65	135 029,53	7	16 314,82	72	151 344,35	175,17	
	Total 2000	61	126 408,15	8	20 851,37	69	147 259,52	177,85	
	% d'évolution	6,56	6,82	-12,50	-21,76	4,35	2,77	-1,51	
	Compte de non résident	Général	24	67 272,00	0	0,00	24	67 272,00	233,58
		Agricole	0	0,00	0	0,00	0	0,00	
		Minier	1	2 387,23	0	0,00	1	2 387,23	198,94
Autres		2	4 605,00	0	0,00	2	4 605,00	191,88	
Total Salariés		27	74 264,23	0	0,00	27	74 264,23	229,21	
Non Sal. agricoles		0	0,00	0	0,00	0	0,00		
Non Sal. non agricoles		2	1 513,00	1	147,00	3	1 660,00	46,11	
Total Non Salariés		2	1 513,00	1	147,00	3	1 660,00	46,11	
Total		29	75 777,23	1	147,00	30	75 924,23	210,90	
Total 2000		27	88 653,07	1	133,39	28	88 786,46	264,25	
% d'évolution	7,41	-14,52	0,00	10,20	7,14	-14,49	-20,19		
Total 2001	94	210 806,76	8	16 461,82	102	227 268,58	185,68		
Total 2000	88	215 061,22	9	20 984,76	97	236 045,98	202,79		
% d'évolution	6,82	-1,98	-11,11	-21,55	5,15	-3,72	-8,44		



Tableau n°2001/32 suite

Paiements d'arrages de pensions de vieillesse

PAYS	Mode de paiement	Régimes	Droits propres		Droits dérivés		Total		Montants mensuels moyens par régime
			Nombre	Montant total (€)	Nombre	Montant total (€)	Nombre	Montant total (€)	
Pays-Bas	Transfert à l'étranger	Général	1 069	1 606 110,00	192	269 956,00	1 261	1 876 066,00	123,98
		Agricole	126	132 030,58	46	57 060,69	172	189 091,27	91,61
	Minier	128	106 004,65	28	16 238,97	156	122 243,62	65,30	
	Autres	1	1 421,91	3	41 628,85	4	43 050,76	896,89	
	Total Salariés	1 324	1 845 567,14	269	384 884,51	1 593	2 230 451,65	116,68	
	Non Sal. agricoles	107	252 534,47	20	38 618,48	127	291 152,95	191,05	
	Non Sal. non agricoles	21	28 704,29	6	8 002,00	27	36 706,29	113,29	
	Total Non Salariés	128	281 238,76	26	46 620,48	154	327 859,24	177,41	
	Total	1 452	2 126 805,90	295	431 504,99	1 747	2 558 310,89	122,03	
	Total 2000	1 323	1 985 500,49	284	405 129,14	1 607	2 390 629,63	123,97	
	% d'évolution	9,75	7,12	3,87	6,51	8,71	7,01	-1,56	
	Compte de non résident	Général	327	724 957,00	23	42 938,00	350	767 895,00	182,83
		Agricole	0	0,00	0	0,00	0	0,00	
		Minier	9	10 242,08	1	3 064,55	10	13 306,63	110,89
Autres		6	13 112,11	1	1 536,77	7	14 648,88	174,39	
Total Salariés		342	748 311,19	25	47 539,32	367	795 850,51	180,71	
Non Sal. agricoles		0	0,00	0	0,00	0	0,00		
Non Sal. non agricoles		26	45 600,93	5	6 280,17	31	51 881,10	139,47	
Total Non Salariés		26	45 600,93	5	6 280,17	31	51 881,10	139,47	
Total		368	793 912,12	30	53 819,49	398	847 731,61	177,50	
Total 2000		357	765 423,47	25	37 378,53	382	802 802,00	175,13	
% d'évolution	3,08	3,72	20,00	43,99	4,19	5,60	1,35		
Total 2001	1 820	2 920 718,02	325	485 324,48	2 145	3 406 042,50	132,32		
Total 2000	1 680	2 750 923,96	309	442 507,67	1 989	3 193 431,63	133,80		
% d'évolution	8,33	6,17	5,18	9,68	7,84	6,66	-1,10		



Tableau n°2001/32 suite

Paiements d'arrages de pensions de vieillesse

PAYS	Mode de paiement	Régimes	Droits propres		Droits dérivés		Total		Montants mensuels moyens par régime	
			Nombre	Montant total (€)	Nombre	Montant total (€)	Nombre	Montant total (€)		
Portugal	Transfert à l'étranger	Général	88 967	301 054 994,00	24 897	53 711 575,00	113 864	354 766 569,00	259,64	
		Agricole	13 323	22 179 006,16	4 679	5 768 879,02	18 002	27 947 885,18	129,37	
		Minier	213	252 200,49	78	106 922,02	291	359 122,51	102,84	
		Autres	21	94 712,38	7	25 585,80	28	120 298,18	358,03	
		Total Salariés	102 524	323 580 913,03	29 661	59 612 961,84	132 185	383 193 874,87	241,58	
		Non Sal. agricoles	21	40 932,67	7	11 413,93	28	52 346,60	155,79	
		Non Sal. non agricoles	330	514 074,25	87	117 252,23	417	631 326,48	126,16	
		Total Non Salariés	351	555 006,92	94	128 666,16	445	683 673,08	128,03	
		Total	102 875	324 135 919,95	29 755	59 741 628,00	132 630	383 877 547,95	241,20	
		Total 2000	96 997	304 487 811,67	27 625	55 341 679,23	124 622	359 829 490,90	240,61	
		% d'évolution	6,06	6,45	7,71	7,95	6,43	6,68	0,24	
		Compte de non résident	Général	3 113	18 899 820,00	118	386 331,00	3 231	19 286 151,00	497,42
			Agricole	0	0,00	0	0,00	0	0,00	0,00
			Minier	5	28 033,57	1	407,22	6	28 440,79	395,01
	Autres		10	106 298,74	5	30 347,89	15	136 646,63	759,15	
	Total Salariés		3 128	19 034 152,31	124	417 086,11	3 252	19 451 238,42	498,44	
	Non Sal. agricoles		0	0,00	0	0,00	0	0,00	0,00	
	Non Sal. non agricoles	112	205 757,77	16	20 652,53	128	226 410,30	147,40		
	Total Non Salariés	112	205 757,77	16	20 652,53	128	226 410,30	147,40		
	Total	3 240	19 239 910,08	140	437 738,64	3 380	19 677 648,72	485,15		
	Total 2000	3 278	18 165 366,35	136	405 461,17	3 414	18 570 827,52	453,30		
	% d'évolution	-1,16	5,92	2,94	7,96	-1,00	5,96	7,03		
	Total 2001	106 115	343 375 830,03	29 895	60 179 366,64	136 010	403 555 196,67	247,26		
	Total 2000	100 275	322 653 178,02	27 761	55 747 140,40	128 036	378 400 318,42	246,29		
	% d'évolution	5,82	6,42	7,69	7,95	6,23	6,65	0,40		



Tableau n°2001/32 suite

Paiements d'arrages de pensions de vieillesse

PAYS	Mode de paiement	Régimes	Droits propres		Droits dérivés		Total		Montants mensuels moyens par régime	
			Nombre	Montant total (€)	Nombre	Montant total (€)	Nombre	Montant total (€)		
Royaume-Uni	Transfert à l'étranger	Général	3 401	5 530 929,00	363	718 353,00	3 764	6 249 282,00	138,36	
		Agricole	126	121 646,81	44	50 374,76	170	172 021,57	84,32	
		Minier	162	164 561,01	56	91 103,47	218	255 664,48	97,73	
		Autres	22	132 816,73	20	128 190,96	42	261 007,69	517,87	
		Total Salariés	3 711	5 949 953,55	483	988 022,19	4 194	6 937 975,74	137,86	
		Non Sal. agricoles	29	42 533,86	6	11 549,49	35	54 083,35	128,77	
		Non Sal. non agricoles	49	66 908,94	17	35 548,10	66	102 457,04	129,36	
		Total Non Salariés	78	109 442,80	23	47 097,59	101	156 540,39	129,16	
		Total	3 789	6 059 396,35	506	1 035 119,78	4 295	7 094 516,13	137,65	
		Total 2000	3 652	5 866 653,93	503	1 024 308,92	4 155	6 890 962,85	138,21	
		% d'évolution	3,75	3,29	0,60	1,06	3,37	2,95	-0,40	
		Compte de non résident	Général	860	3 069 304,00	56	158 999,00	916	3 228 303,00	293,70
			Agricole	0	0,00	0	0,00	0	0,00	
			Minier	11	8 189,35	2	7 619,67	13	15 809,02	101,34
			Autres	22	170 660,47	3	19 546,13	25	190 206,60	634,02
		Total Salariés	893	3 248 153,82	61	186 164,80	954	3 434 318,62	299,99	
		Non Sal. agricoles	0	0,00	0	0,00	0	0,00		
		Non Sal. non agricoles	71	111 821,71	27	46 977,00	98	158 798,71	135,03	
		Total Non Salariés	71	111 821,71	27	46 977,00	98	158 798,71	135,03	
		Total	964	3 359 975,53	88	233 141,80	1 052	3 593 117,33	284,63	
		Total 2000	921	3 148 337,46	80	197 236,73	1 001	3 345 574,19	278,52	
		% d'évolution	4,67	6,72	10,00	18,20	5,09	7,40	2,19	
		Total 2001	4 753	9 419 371,88	594	1 268 261,58	5 347	10 687 633,46	166,57	
		Total 2000	4 573	9 014 991,39	583	1 221 545,65	5 156	10 236 537,04	165,45	
		% d'évolution	3,94	4,49	1,89	3,82	3,70	4,41	0,68	



Tableau n°2001/32 suite

Paiements d'arrrages de pensions de vieillesse

PAYS	Mode de paiement	Régimes	Droits propres		Droits dérivés		Total		Montants mensuels moyens par régime
			Nombre	Montant total (€)	Nombre	Montant total (€)	Nombre	Montant total (€)	
Suède	Transfert à l'étranger	Général	223	363 952,00	17	34 974,00	240	398 926,00	138,52
		Agricole	8	6 245,04	1	2 552,78	9	8 797,82	81,46
		7	3 811,62	2	2 944,24	9	6 755,86	62,55	
		1	21,43	0	0,00	1	21,43	1,79	
	Total Salariés	239	374 030,09	20	40 471,02	259	414 501,11	133,37	
	Non Sal. agricoles	1	2 337,16	0	0,00	1	2 337,16	194,76	
	Non Sal. non agricoles	7	12 232,94	1	1 739,03	8	13 971,97	145,54	
	Total Non Salariés	8	14 570,10	1	1 739,03	9	16 309,13	151,01	
	Total	247	388 600,19	21	42 210,05	268	430 810,24	133,96	
	Total 2000	205	351 772,31	20	42 061,76	225	393 834,07	145,86	
	% d'évolution	20,49	10,47	5,00	0,35	19,11	9,39	-8,16	
	Compte de non résident	Général	87	225 229,00	5	21 183,00	92	246 412,00	223,20
		Agricole	0	0,00	0	0,00	0	0,00	
Minier		2	8 163,34	0	0,00	2	8 163,34	340,14	
Autres		1	1 111,00	0	0,00	1	1 111,00	92,58	
Total Salariés		90	234 503,34	5	21 183,00	95	255 686,34	224,29	
Non Sal. agricoles		0	0,00	0	0,00	0	0,00		
Non Sal. non agricoles		6	6 043,18	2	3 076,55	8	9 119,73	95,00	
Total Non Salariés		6	6 043,18	2	3 076,55	8	9 119,73	95,00	
Total		96	240 546,52	7	24 259,55	103	264 806,07	214,24	
Total 2000		93	223 902,93	4	11 193,27	97	235 096,20	201,97	
% d'évolution	3,23	7,43	75,00	116,73	6,19	12,64	6,08		
Total 2001	343	629 146,71	28	66 469,60	371	695 616,31	156,25		
Total 2000	298	575 675,24	24	53 255,03	322	628 930,27	162,77		
% d'évolution	15,10	9,29	16,67	24,81	15,22	10,60	-4,00		



Tableau n°2001/32 fin

Paiements d'arrages de pensions de vieillesse

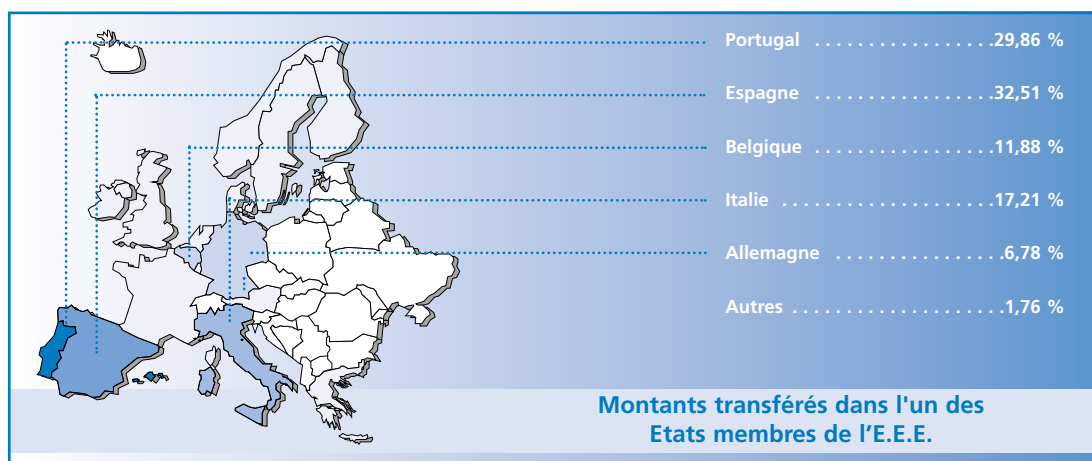
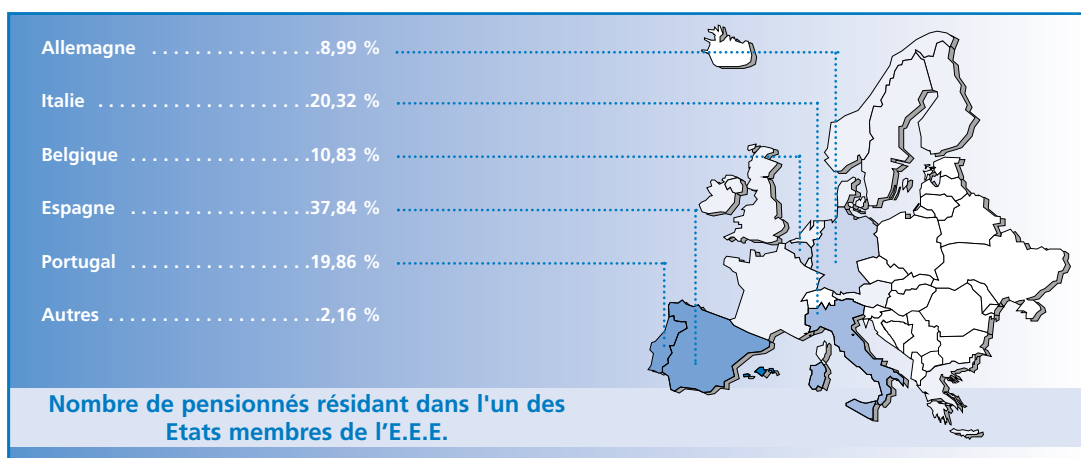
PAYS	Mode de paiement	Régimes	Droits propres		Droits dérivés		Total		Montants mensuels moyens par régime
			Nombre	Montant total (€)	Nombre	Montant total (€)	Nombre	Montant total (€)	
TOTAL	Transfert à l'étranger	Général	344 956	835 916 677,00	98 100	172 871 907,00	443 056	1 008 788 584,00	189,74
		Agricole	143 156	170 192 594,73	46 261	50 260 537,14	189 417	220 453 131,87	96,99
		Minier	13 699	23 820 045,44	10 468	15 880 436,42	24 167	39 700 481,86	136,90
		Autres	433	2 716 723,62	248	1 319 810,55	681	4 036 534,17	493,95
		Total Salariés	502 244	1 032 646 040,79	155 077	240 332 691,11	657 321	1 272 978 731,90	161,38
		Non Sal. agricoles	1 722	3 175 135,78	481	890 325,93	2 203	4 065 461,71	153,79
		Non Sal. non agricoles	3 893	6 376 543,79	1 697	2 197 510,22	5 590	8 574 054,01	127,82
		Total Non Salariés	5 615	9 551 679,57	2 178	3 087 836,15	7 793	12 639 515,72	135,16
		Total	507 859	1 042 197 720,36	157 255	243 420 527,26	665 114	1 285 618 247,62	161,08
		Total 2000	486 553	989 052 167,47	150 518	232 656 625,10	637 071	1 221 708 792,57	159,81
		<i>% d'évolution</i>	<i>4,38</i>	<i>5,37</i>	<i>4,48</i>	<i>4,63</i>	<i>5,23</i>	<i>0,79</i>	
TOTAL	Compte de non résident	Général	15 438	78 744 954,00	1 176	3 964 340,00	16 614	82 709 294,00	414,86
		Agricole	0	0,00	0	0,00	0	0,00	0,00
		Minier	393	1 366 302,36	194	660 323,33	587	2 026 625,69	287,71
		Autres	309	2 592 706,73	86	482 151,08	395	3 074 857,81	648,70
		Total Salariés	16 140	82 703 963,09	1 456	5 106 814,41	17 596	87 810 777,50	415,87
		Non Sal. agricoles	0	0,00	0	0,00	0	0,00	0,00
		Non Sal. non agricoles	1 613	3 189 376,86	489	828 950,21	2 102	4 018 327,07	159,31
		Total Non Salariés	1 613	3 189 376,86	489	828 950,21	2 102	4 018 327,07	159,31
		Total	17 753	85 893 339,95	1 945	5 935 764,62	19 698	91 829 104,57	388,49
		Total 2000	16 865	81 817 689,06	1 832	5 701 225,77	18 697	87 518 914,83	390,08
		<i>% d'évolution</i>	<i>5,27</i>	<i>4,98</i>	<i>6,17</i>	<i>4,11</i>	<i>4,92</i>	<i>-0,41</i>	
	Total 2001	525 612	1 128 091 060,31	159 200	249 356 291,88	684 812	1 377 447 352,19	167,62	
	Total 2000	503 418	1 070 869 856,53	152 350	238 357 850,87	655 768	1 309 227 707,40	166,37	
		<i>% d'évolution</i>	<i>4,41</i>	<i>5,34</i>	<i>4,50</i>	<i>4,61</i>	<i>5,21</i>	<i>0,75</i>	



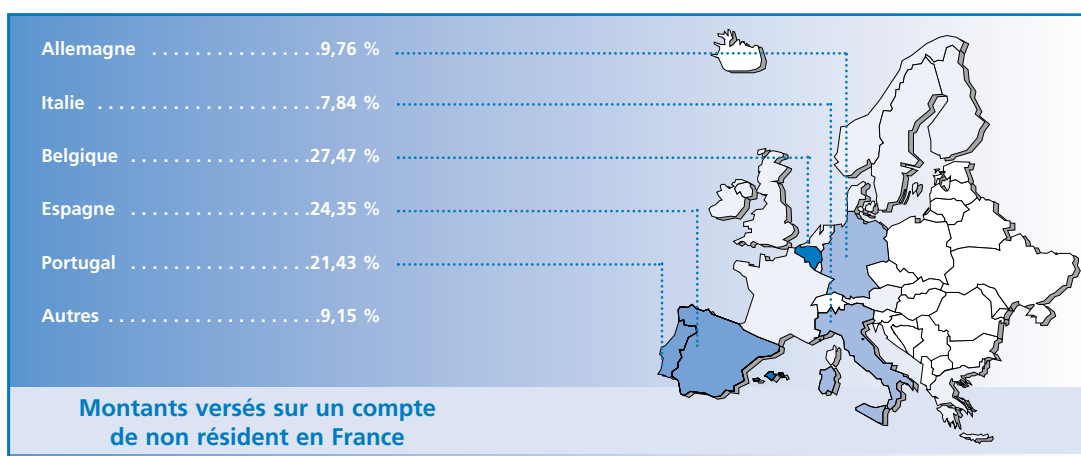
Graphique 2001/18

Paiements d'arrérages de pensions de vieillesse au cours de l'année 2001

Pays	Nombre total de pensionnés	Montants transférés (€)	Montants versés sur un compte de non résident	Montant total (€)	Montant mensuel moyen (€)
Allemagne	61 573	87 155 201,31	8 961 760,00	96 116 961,31	130
Belgique	74 145	152 731 373,99	25 226 718,10	177 958 092,09	200
Espagne	259 130	417 999 897,07	22 361 533,78	440 361 430,85	142
Italie	139 148	221 258 728,91	7 197 140,89	228 455 869,80	137
Portugal	136 010	383 877 547,95	19 677 648,72	403 555 196,67	247
Autres	14 806	22 595 498,39	8 404 303,08	30 999 801,47	174
Total	684 812	1 285 618 247,62	91 829 104,57	1 377 447 352,19	168



Espagne : premier rang en nombre et montant total versé;
Belgique : premier rang pour le montant total versé sur un compte de non-résident en France;
Portugal : présente le montant mensuel moyen le plus élevé, traduisant une carrière plus longue en France.





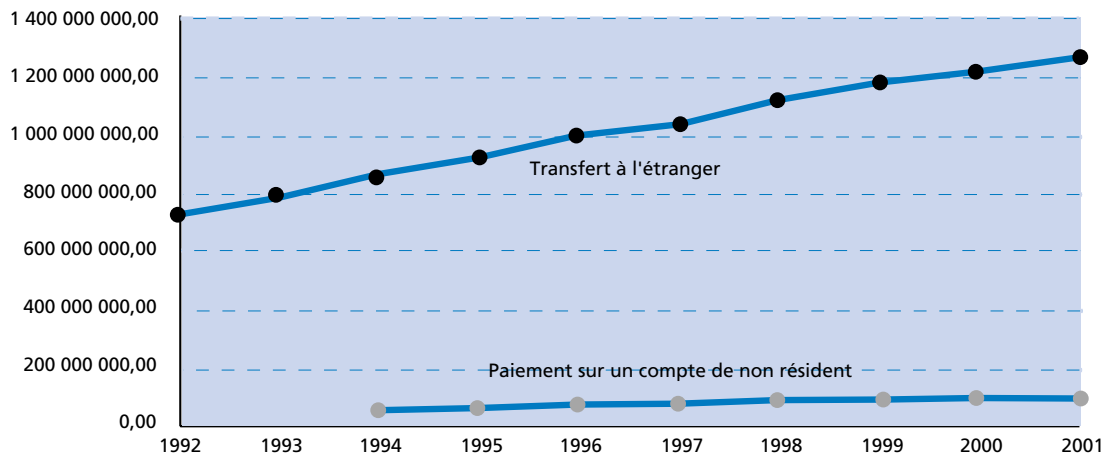
Graphique 2001/19

**Evolution des paiements d'arrages de pensions de vieillesse
(pour l'ensemble des Etats membres de l'E.E.E.)**

Années	Pensions de vieillesse		Pensions de réversion		Total				
	Nombre	Montant transféré (€)	Nombre	Montant transféré (€)	Nombre	Montant total transféré (€)		Montant versé sur un compte de non résident (€)	
							% évo		% évo
1992	305 335	569 004 295,53	97 946	153 522 549,88	403 281	722 526 845,41			
1993	331 920	622 889 346,75	106 330	164 369 864,31	438 250	787 259 211,06	8,96		
1994	355 927	693 562 816,88	110 297	174 895 225,18	466 224	868 458 042,06	10,31	46 289 410,98	
1995	384 290	755 225 665,22	117 646	185 936 230,52	501 936	941 161 895,74	8,37	58 563 458,26	26,52
1996	411 237	806 546 532,98	124 753	197 387 917,97	535 990	1 003 934 450,95	6,67	64 950 116,54	10,91
1997	435 705	847 818 102,20	131 287	205 115 367,00	566 992	1 052 933 469,20	4,88	72 524 038,36	11,66
1998	461 754	915 960 191,67	138 665	216 807 220,77	600 419	1 132 767 412,44	7,58	78 878 363,45	8,76
1999	484 250	956 707 702,91	146 090	225 119 608,24	630 340	1 181 827 311,15	4,33	84 231 779,96	6,79
2000	503 418	989 052 167,47	152 350	232 656 625,10	655 768	1 221 708 792,57	3,37	87 518 914,83	3,90
2001	525 612	1 042 197 720,36	159 200	243 420 527,26	684 812	1 285 618 247,62	5,23	91 829 104,57	4,92

Nombre : Total des bénéficiaires de pensions de vieillesse résidant dans un des Etats membres de l'E.E.E.

Montant : Jusqu'en 1993, seuls les transferts à l'étranger sont connus

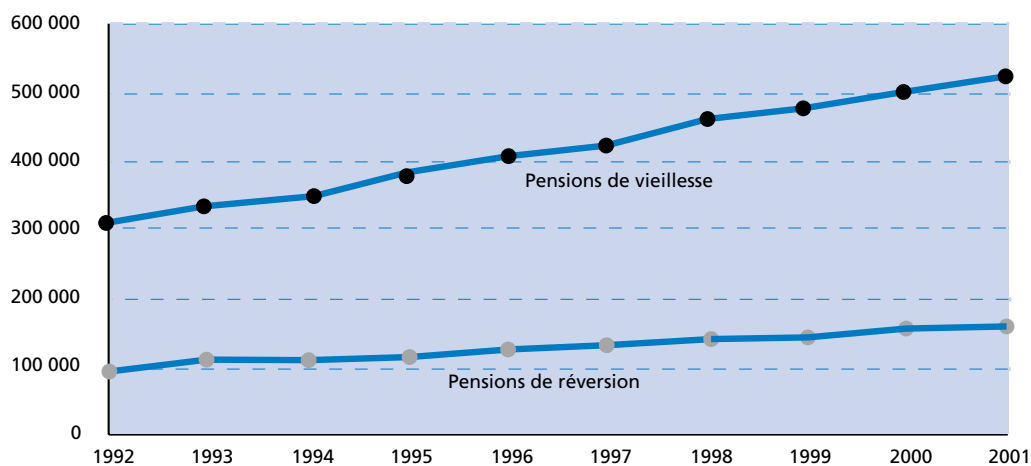
Montants des paiements d'arrages de pensions de vieillesse effectués à destination des Etats membres de l'E.E.E.


- Les montants transférés ont pratiquement doublé en 10 ans et les versements sur un compte de non-résident ne représentent que 6,6% de l'ensemble des paiements.

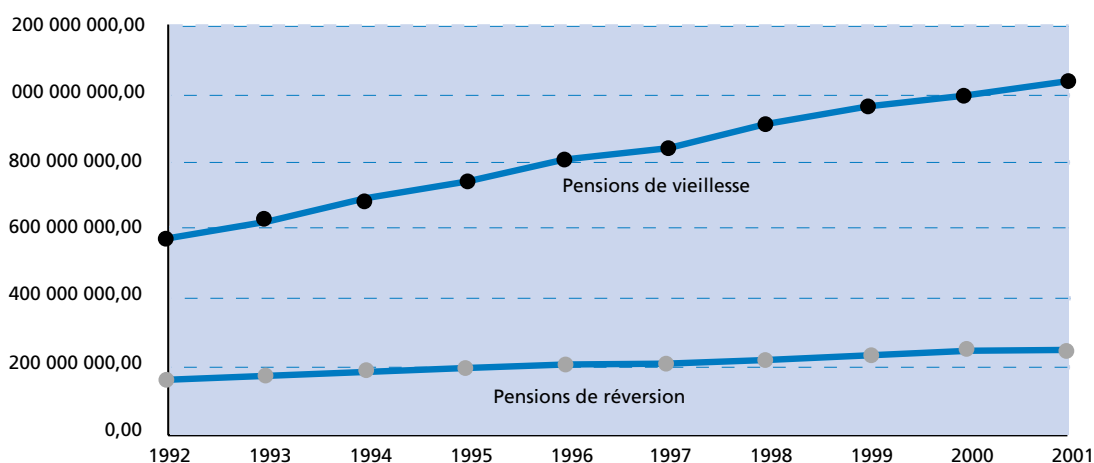


Graphique 2001/19

Nombre de bénéficiaires de pensions de vieillesse résidant dans l'un des Etats membres de l'E.E.E.



Montants des paiements d'arrérages de pensions de vieillesse effectués à destination de l'un des Etats membres de l'E.E.E



- En nombre, les pensions de vieillesse (droits propres) représente environ 75% du total de pensions et en montant, environ 80% pour les transferts à l'étranger.



Graphique 2001/20

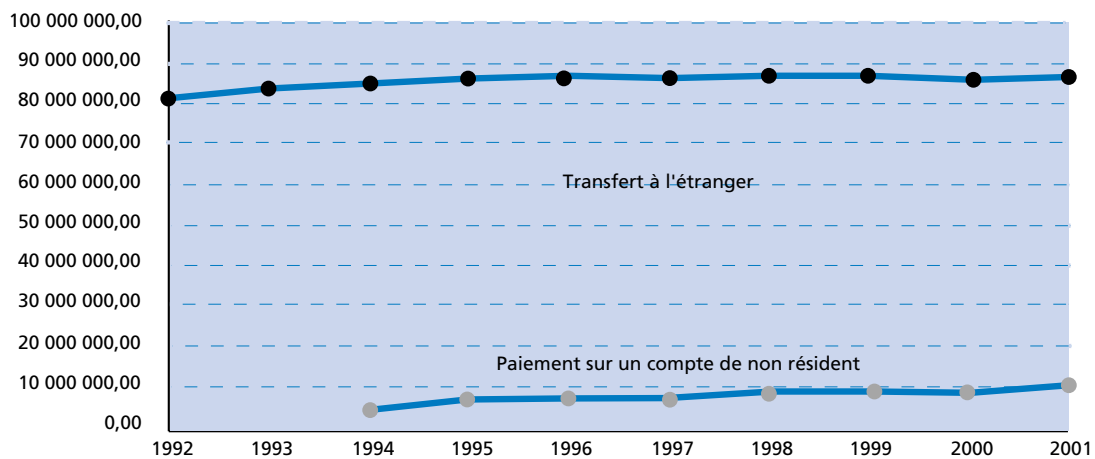
Evolution des paiements d'arrérages de pensions de vieillesse en Allemagne

Années	Pensions de vieillesse		Pensions de réversion		Total				
	Nombre	Montant transféré (€)	Nombre	Montant transféré (€)	Nombre	Montant total transféré (€)		Montant versé sur un compte de non résident (€)	
							% évo		% évo
1992	35 722	56 319 856,99	19 101	26 194 445,19	54 823	82 514 302,18			
1993	36 442	57 588 007,42	18 979	26 502 519,06	55 421	84 090 526,48	1,91		
1994	37 368	58 155 866,06	19 157	27 152 488,59	56 525	85 308 354,65	1,45	3 317 628,74	
1995	38 103	58 812 698,95	19 329	27 385 159,04	57 432	86 197 857,99	1,04	6 045 009,89	82,21
1996	38 319	58 842 317,56	19 462	27 591 827,53	57 781	86 434 145,09	0,27	6 635 810,59	9,77
1997	38 956	58 688 135,49	19 654	27 545 312,11	58 610	86 233 447,60	-0,23	7 221 228,26	8,82
1998	39 620	59 115 596,44	19 755	27 663 287,86	59 375	86 778 884,30	0,63	7 768 964,71	7,59
1999	40 323	58 983 861,91	19 935	27 800 970,33	60 258	86 784 832,24	0,01	8 028 894,67	3,35
2000	40 578	58 556 314,36	19 925	27 704 456,44	60 503	86 260 770,80	-0,60	8 470 012,28	5,49
2001	41 438	59 243 791,07	20 135	27 911 410,24	61 573	87 155 201,31	1,04	8 961 760,00	5,81

Nombre : Total des bénéficiaires de pensions de vieillesse résidant en Allemagne

Montant : Les versements sur un compte de non-résident en France sont demandés aux caisses depuis 1994.

Montants des paiements d'arrérages de pensions de vieillesse effectués à destination de l'Allemagne



- L'évolution du montant total des pensions de vieillesse transféré en Allemagne est relativement faible : de l'ordre de 6 % sur 10 ans ; par contre, les versements sur un compte de non-résident en France augmentent plus rapidement et représentent plus de 9 % du total des pensions payées à des résidents en Allemagne au cours de 2001 (contre 3,7 % en 1994).



Graphique 2001/21

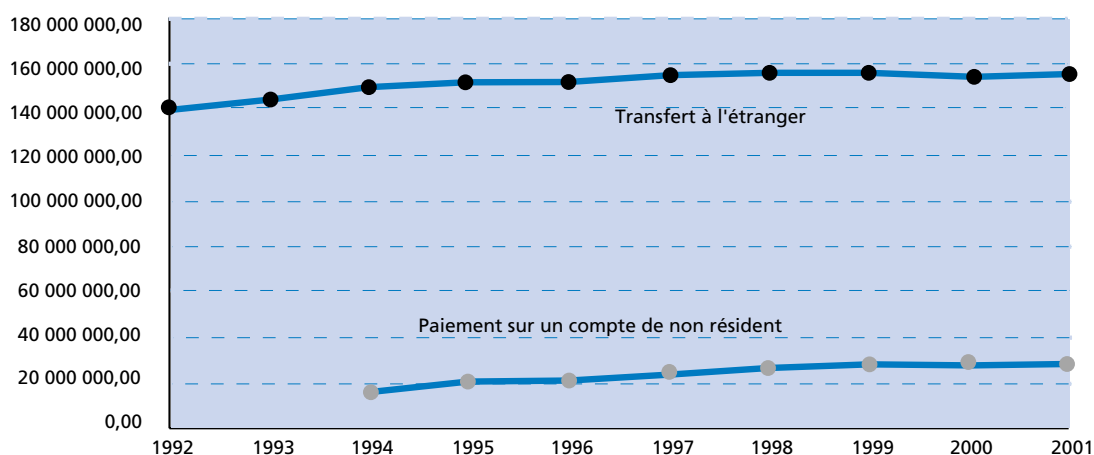
Evolution des paiements d'arrérages de pensions de vieillesse en Belgique

Années	Pensions de vieillesse		Pensions de réversion		Total				
	Nombre	Montant transféré (€)	Nombre	Montant transféré (€)	Nombre	Montant total transféré (€)	% évo	Montant versé sur un compte de non résident (€)	% évo
1992	52 559	110 781 351,01	18 672	30 553 714,82	71 231	141 335 065,83			
1993	52 836	114 028 372,33	18 906	31 039 461,15	71 742	145 067 833,48	2,64		
1994	53 434	117 085 122,78	19 043	31 315 893,55	72 477	148 401 016,33	2,30	11 603 643,37	
1995	54 319	118 380 267,62	19 661	31 928 249,83	73 980	150 308 517,45	1,29	15 128 451,90	30,38
1996	54 506	119 335 430,72	19 733	32 204 929,31	74 239	151 540 360,03	0,82	17 236 169,48	13,93
1997	54 830	120 180 831,60	19 834	32 423 569,17	74 664	152 604 400,77	0,70	19 403 483,57	12,57
1998	55 164	121 820 368,56	20 079	32 451 504,30	75 243	154 271 872,86	1,09	20 685 610,90	6,61
1999	55 182	122 119 759,14	20 153	32 304 784,90	75 335	154 424 544,04	0,10	22 836 519,63	10,40
2000	54 474	120 579 156,48	20 010	31 967 295,77	74 484	152 546 452,25	-1,22	24 090 793,98	5,49
2001	54 126	120 589 750,57	20 019	32 141 623,42	74 145	152 731 373,99	0,12	25 226 718,10	4,72

Nombre : Total des bénéficiaires de pensions de vieillesse résidant en Belgique

Montant : Les versements sur un compte de non-résident en France sont demandés aux caisses depuis 1994.

Montants des paiements d'arrérages de pensions de vieillesse effectués à destination de la Belgique



- L'évolution du montant total des pensions de vieillesse transféré en Belgique est de l'ordre de 8 % sur 10 ans avec une augmentation du nombre de résidents en Belgique ; les versements sur un compte de non-résident en France représentent plus de 14 % du total des pensions payées à des résidents en Belgique au cours de 2001 (contre 7,3 % en 1994).



Graphique 2001/22

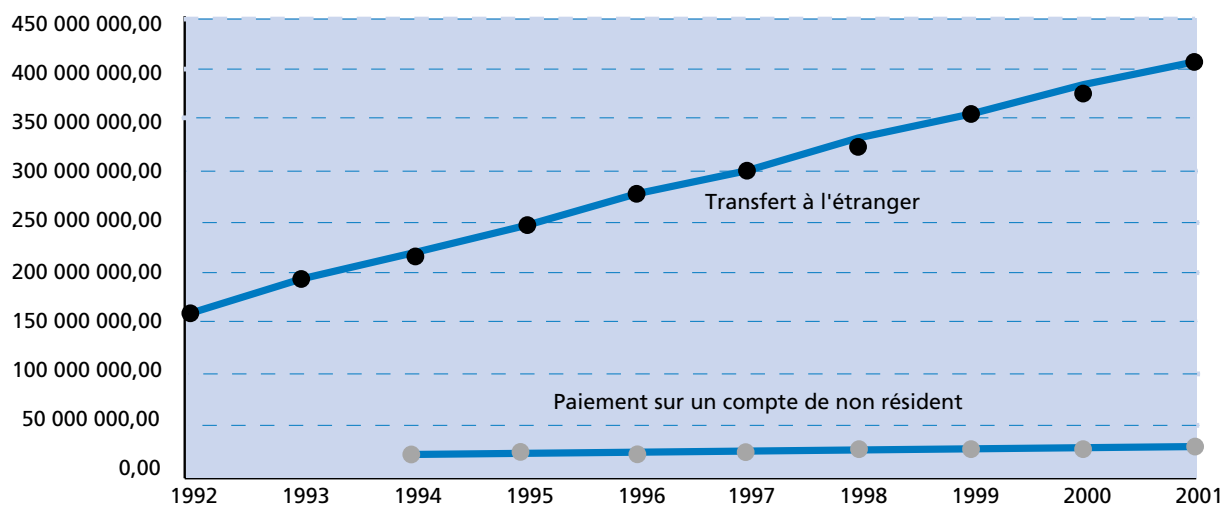
Evolution des paiements d'arrérages de pensions de vieillesse en Espagne

Années	Pensions de vieillesse		Pensions de réversion		Total				
	Nombre	Montant transféré (€)	Nombre	Montant transféré (€)	Nombre	Montant total transféré (€)		Montant versé sur un compte de non résident (€)	
							% évo		% évo
1992	90 056	139 653 964,45	16 422	23 799 011,77	106 478	163 452 976,22			
1993	105 823	165 405 143,22	21 739	28 373 399,42	127 562	193 778 542,64	18,55		
1994	118 136	189 126 597,00	22 894	31 214 632,63	141 030	220 341 229,63	13,71	13 856 761,17	
1995	131 542	213 757 311,97	25 696	34 564 858,01	157 238	248 322 169,98	12,70	15 580 355,75	12,44
1996	147 143	240 664 690,76	29 107	38 720 014,56	176 250	279 384 705,32	12,51	16 926 896,76	8,64
1997	160 830	262 168 959,78	32 418	42 324 798,93	193 248	304 493 758,71	8,99	18 820 556,43	11,19
1998	175 301	287 339 386,68	35 863	46 147 988,23	211 164	333 487 374,91	9,52	20 399 501,65	8,39
1999	188 192	311 089 382,06	39 615	50 282 044,89	227 807	361 371 426,95	8,36	21 474 330,62	5,27
2000	199 906	332 065 271,96	43 190	54 241 305,33	243 096	386 306 577,29	6,90	21 722 776,50	1,16
2001	212 610	359 601 380,89	46 520	58 398 516,18	259 130	417 999 897,07	8,20	22 361 533,78	2,94

Nombre : Total des bénéficiaires de pensions de vieillesse résidant en Espagne

Montant : Les versements sur un compte de non-résident en France sont demandés aux caisses depuis 1994.

Montants des paiements d'arrérages de pensions de vieillesse effectués à destination de l'Espagne



- Le montant total des pensions de vieillesse transféré en Espagne a pratiquement triplé en 10 ans ainsi que le nombre de pensionnés y résidant. Par contre, la part des versements sur un compte de non-résident en France reste stable depuis 1994, soit de l'ordre de 5 % du total des pensions payées à des résidents en Espagne.



Graphique 2001/23

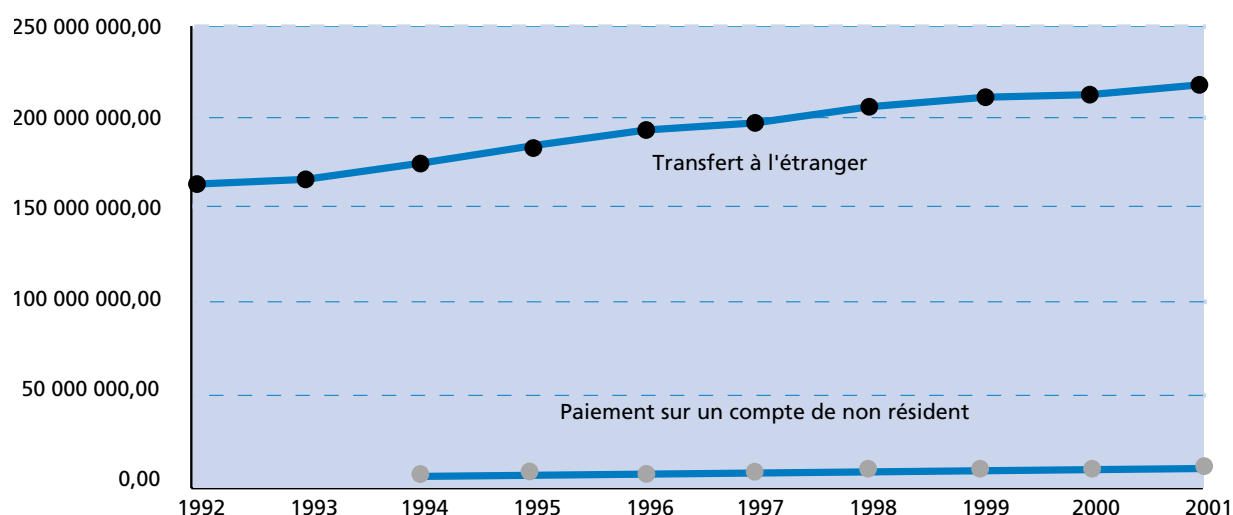
Evolution des paiements d'arrérages de pensions de vieillesse en Italie

Années	Pensions de vieillesse		Pensions de réversion		Total				
	Nombre	Montant transféré (€)	Nombre	Montant transféré (€)	Nombre	Montant total transféré (€)	% évo	Montant versé sur un compte de non résident (€)	% évo
1992	65 054	118 474 499,35	28 465	45 614 162,07	93 519	164 088 661,42			
1993	68 381	119 206 473,01	29 587	47 351 610,70	97 968	166 558 083,71	1,50		
1994	70 991	126 532 095,34	30 157	48 667 565,67	101 148	175 199 661,01	5,19	3 372 552,32	
1995	77 419	132 877 990,97	32 137	51 069 986,66	109 556	183 947 977,63	4,99	4 510 354,96	33,74
1996	82 639	139 738 208,76	33 731	53 839 029,19	116 370	193 577 237,95	5,23	5 029 879,10	11,52
1997	86 567	143 405 076,95	35 055	55 004 051,36	121 622	198 409 128,31	2,50	5 558 530,17	10,51
1998	91 010	149 918 998,91	36 436	57 094 089,70	127 446	207 013 088,61	4,34	6 159 328,93	10,81
1999	94 149	153 523 397,72	37 738	57 785 806,79	131 887	211 309 204,51	2,08	6 394 531,93	3,82
2000	96 789	156 404 991,95	38 744	58 739 899,03	135 533	215 144 890,98	1,82	6 773 770,04	5,93
2001	99 275	160 796 404,29	39 873	60 462 324,62	139 148	221 258 728,91	2,84	7 197 140,89	6,25

Nombre : Total des bénéficiaires de pensions de vieillesse résidant en Italie

Montant : Les versements sur un compte de non-résident en France sont demandés aux caisses depuis 1994.

Montants des paiements d'arrérages de pensions de vieillesse effectués à destination de l'Italie



- L'évolution du montant total des pensions de vieillesse transféré en Italie est de l'ordre de 35 % sur 10 ans ; par contre, la part des versements sur un compte de non-résident en France reste faible, de l'ordre de 3 % de la totalité des pensions payées à des résidents en Italie.



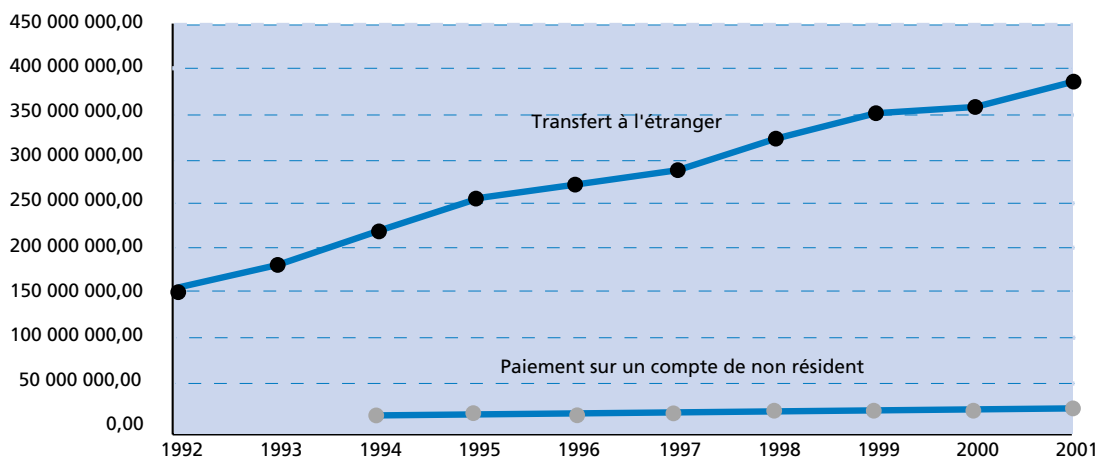
Graphique 2001/24

Evolution des paiements d'arrérages de pensions de vieillesse au Portugal

Années	Pensions de vieillesse		Pensions de réversion		Total				
	Nombre	Montant transféré (€)	Nombre	Montant transféré (€)	Nombre	Montant total transféré (€)		Montant versé sur un compte de non résident (€)	
							% évo		% évo
1992	55 062	131 999 094,10	13 086	23 588 315,21	68 148	155 587 409,31			
1993	61 151	154 625 048,45	14 889	27 312 340,62	76 040	181 937 389,07	16,94		
1994	67 137	188 471 007,60	16 464	32 157 764,16	83 601	220 628 771,76	21,27	9 900 935,44	
1995	73 545	216 675 959,06	18 154	36 489 041,01	91 699	253 165 000,07	14,75	11 816 788,16	19,35
1996	79 014	233 045 375,81	20 075	40 526 235,64	99 089	273 571 611,45	8,06	13 280 120,96	12,38
1997	84 413	248 040 324,63	21 642	43 226 531,42	106 055	291 266 856,05	6,47	14 988 441,01	12,86
1998	90 114	281 978 582,10	23 860	48 857 948,89	113 974	330 836 530,99	13,59	16 833 153,59	12,31
1999	95 447	294 513 015,94	25 940	52 302 561,14	121 387	346 815 577,08	4,83	17 944 754,34	6,60
2000	100 275	304 487 811,67	27 761	55 341 679,23	128 036	359 829 490,90	3,75	18 570 827,52	3,49
2001	106 115	324 135 919,95	29 895	59 741 628,00	136 010	383 877 547,95	6,68	19 677 648,72	5,96

Nombre : Total des bénéficiaires de pensions de vieillesse résidant au Portugal

Montant : Les versements sur un compte de non-résident en France sont demandés aux caisses depuis 1994.

Montants des paiements d'arrérages de pensions de vieillesse effectués à destination du Portugal


- Le montant total des pensions de vieillesse transféré au Portugal a pratiquement triplé en 10 ans ; par contre, la part des versements sur un compte de non-résident en France reste stable depuis 1994, soit de l'ordre de 4,9 % du total des pensions payées à des résidents au Portugal.



Tableau n°2001/33

Paiements d'arrérages d'allocations de retraite complémentaire

PAYS	Mode de paiement	Régimes	Allocations de retraite		Allocations de réversion		Total	
			Nombre	Montant total (€)	Nombre	Montant total (€)	Nombre	Montant total (€)
Allemagne	Transfert à l'étranger	A.G.I.R.C	866	4 625 738,44	517	2 327 763,45	1 383	6 953 501,89
		A.R.R.C.O	8 690	7 238 822,00	5 111	3 335 184,00	13 801	10 574 006,00
		Total	9 556	11 864 560,44	5 628	5 662 947,45	15 184	17 527 507,89
		Total 2000 *	9 440	11 018 259,25	5 952	5 573 110,42	15 392	16 591 369,67
	<i>% d'évolution</i>	<i>1,23</i>	<i>7,68</i>	<i>-5,44</i>	<i>1,61</i>	<i>-1,35</i>	<i>5,64</i>	
	Compte de non-résident	A.G.I.R.C	649	5 368 232,41	196	985 075,15	845	6 353 307,56
		A.R.R.C.O	2 230	3 039 824,00	570	548 396,00	2 800	3 588 220,00
		Total	2 879	8 408 056,41	766	1 533 471,15	3 645	9 941 527,56
		Total 2000	2 655	7 184 234,90	751	1 420 886,30	3 406	8 605 121,20
	<i>% d'évolution</i>	<i>8,44</i>	<i>17,03</i>	<i>2,00</i>	<i>7,92</i>	<i>7,02</i>	<i>15,53</i>	
Total 2001		12 435	20 272 616,85	6 394	7 196 418,60	18 829	27 469 035,45	
Total 2000 *		12 095	18 202 494,15	6 703	6 993 996,72	18 798	25 196 490,87	
<i>% d'évolution</i>		<i>2,81</i>	<i>11,37</i>	<i>-4,61</i>	<i>2,89</i>	<i>0,16</i>	<i>9,02</i>	
Autriche	Transfert à l'étranger	A.G.I.R.C	43	253 795,00	43	240 475,00	86	494 270,00
		A.R.R.C.O	217	244 278,00	106	139 910,00	323	384 188,00
		Total	260	498 073,00	149	380 385,00	409	878 458,00
		Total 2000	236	496 475,67	161	363 034,63	397	859 510,30
	<i>% d'évolution</i>	<i>10,17</i>	<i>0,32</i>	<i>-7,45</i>	<i>4,78</i>	<i>3,02</i>	<i>2,20</i>	
	Compte de non-résident	A.G.I.R.C	24	171 361,00	14	108 657,00	38	280 018,00
		A.R.R.C.O	82	133 696,00	34	50 258,00	116	183 954,00
		Total	106	305 057,00	48	158 915,00	154	463 972,00
		Total 2000	99	272 224,84	52	137 450,80	151	409 675,64
	<i>% d'évolution</i>	<i>7,07</i>	<i>12,06</i>	<i>-7,69</i>	<i>15,62</i>	<i>1,99</i>	<i>13,25</i>	
Total 2001		366	803 130,00	197	539 300,00	563	1 342 430,00	
Total 2000		335	768 700,51	213	500 485,43	548	1 269 185,94	
<i>% d'évolution</i>		<i>9,25</i>	<i>4,48</i>	<i>-7,51</i>	<i>7,76</i>	<i>2,74</i>	<i>5,77</i>	
Belgique	Transfert à l'étranger	A.G.I.R.C	1 178	7 878 302,33	853	3 374 869,25	2 031	11 253 171,58
		A.R.R.C.O	27 968	26 236 556,00	15 192	11 303 234,00	43 160	37 539 790,00
		Total	29 146	34 114 858,33	16 045	14 678 103,25	45 191	48 792 961,58
		Total 2000 *	29 395	35 241 737,83	16 213	14 519 315,89	45 608	49 761 053,72
	<i>% d'évolution</i>	<i>-0,85</i>	<i>-3,20</i>	<i>-1,04</i>	<i>1,09</i>	<i>-0,91</i>	<i>-1,95</i>	
	Compte de non-résident	A.G.I.R.C	1 106	7 778 066,93	413	1 712 773,02	1 519	9 490 839,95
		A.R.R.C.O	4 268	9 047 143,00	1 504	1 878 210,00	5 772	10 925 353,00
		Total	5 374	16 825 209,93	1 917	3 590 983,02	7 291	20 416 192,95
		Total 2000	5 371	18 226 249,43	1 859	3 653 532,04	7 230	21 879 781,47
	<i>% d'évolution</i>	<i>0,06</i>	<i>-7,69</i>	<i>3,12</i>	<i>-1,71</i>	<i>0,84</i>	<i>-6,69</i>	
Total 2001		34 520	50 940 068,26	17 962	18 269 086,27	52 482	69 209 154,53	
Total 2000 *		34 766	53 467 987,26	18 072	18 172 847,93	52 838	71 640 835,19	
<i>% d'évolution</i>		<i>-0,71</i>	<i>-4,73</i>	<i>-0,61</i>	<i>0,53</i>	<i>-0,67</i>	<i>-3,39</i>	

* modification



Tableau n°2001/33 suite

Paievements d'arrages d'allocations de retraite complémentaire

PAYS	Mode de paiement	Régimes	Allocations de retraite		Allocations de réversion		Total	
			Nombre	Montant total (€)	Nombre	Montant total (€)	Nombre	Montant total (€)
Danemark	Transfert à l'étranger	A.G.I.R.C	26	149 195,00	20	91 225,00	46	240 420,00
		A.R.R.C.O	51	74 943,00	25	51 007,00	76	125 950,00
		Total	77	224 138,00	45	142 232,00	122	366 370,00
		Total 2000 *	74	229 398,85	48	190 744,23	122	420 143,08
		% d'évolution	4,05	-2,29	-6,25	-25,43	0,00	-12,80
	Compte de non-résident	A.G.I.R.C	17	78 918,00	2	1 050,00	19	79 968,00
		A.R.R.C.O	31	40 063,00	5	5 632,00	36	45 695,00
		Total	48	118 981,00	7	6 682,00	55	125 663,00
		Total 2000	45	103 737,44	11	9 924,73	56	113 662,17
		% d'évolution	6,67	14,69	-36,36	-32,67	-1,79	10,56
Total 2001		125	343 119,00	52	148 914,00	177	492 033,00	
Total 2000 *		119	333 136,29	59	200 668,96	178	533 805,25	
	% d'évolution	5,04	3,00	-11,86	-25,79	-0,56	-7,83	
Espagne	Transfert à l'étranger	A.G.I.R.C	963	4 799 102,90	417	1 638 077,91	1 380	6 437 180,81
		A.R.R.C.O	107 837	74 780 120,00	19 390	11 931 106,00	127 227	86 711 226,00
		Total	108 800	79 579 222,90	19 807	13 569 183,91	128 607	93 148 406,81
		Total 2000 *	100 052	71 088 087,93	18 073	12 160 702,66	118 125	83 248 790,59
		% d'évolution	8,74	11,94	9,59	11,58	8,87	11,89
	Compte de non-résident	A.G.I.R.C	775	8 036 294,18	192	1 070 129,41	967	9 106 423,59
		A.R.R.C.O	8 094	11 735 155,00	1 505	1 294 095,00	9 599	13 029 250,00
		Total	8 869	19 771 449,18	1 697	2 364 224,41	10 566	22 135 673,59
		Total 2000	8 530	17 981 756,21	1 527	2 246 512,57	10 057	20 228 268,78
		% d'évolution	3,97	9,95	11,13	5,24	5,06	9,43
Total 2001		117 669	99 350 672,08	21 504	15 933 408,32	139 173	115 284 080,40	
Total 2000 *		108 582	89 069 844,14	19 600	14 407 215,23	128 182	103 477 059,37	
	% d'évolution	8,37	11,54	9,71	10,59	8,57	11,41	
Finlande	Transfert à l'étranger	A.G.I.R.C	2	7 122,00	4	6 946,00	6	14 068,00
		A.R.R.C.O	13	8 550,00	6	5 744,00	19	14 294,00
		Total	15	15 672,00	10	12 690,00	25	28 362,00
		Total 2000 *	17	14 530,07	8	11 534,15	25	26 064,22
		% d'évolution	-11,76	7,86	25,00	10,02	0,00	8,82
	Compte de non-résident	A.G.I.R.C	9	61 699,00	2	2 000,00	11	63 699,00
		A.R.R.C.O	9	9 079,00	2	351,00	11	9 430,00
		Total	18	70 778,00	4	2 351,00	22	73 129,00
		Total 2000	11	48 615,39	3	5 687,57	14	54 302,96
		% d'évolution	63,64	45,59	33,33	-58,66	57,14	34,67
Total 2001		33	86 450,00	14	15 041,00	47	101 491,00	
Total 2000 *		28	63 145,46	11	17 221,72	39	80 367,18	
	% d'évolution	17,86	36,91	27,27	-12,66	20,51	26,28	

* modification



Tableau n°2001/33 suite

Paievements d'arrages d'allocations de retraite complémentaire

PAYS	Mode de paiement	Régimes	Allocations de retraite		Allocations de réversion		Total	
			Nombre	Montant total (€)	Nombre	Montant total (€)	Nombre	Montant total (€)
Grèce	Transfert à l'étranger	A.G.I.R.C	65	391 822,00	39	110 111,71	104	501 933,71
		A.R.R.C.O	450	570 584,00	181	247 791,00	631	818 375,00
		Total	515	962 406,00	220	357 902,71	735	1 320 308,71
		Total 2000 *	500	895 898,29	210	356 943,95	710	1 252 842,24
	<i>% d'évolution</i>	<i>3,00</i>	<i>7,42</i>	<i>4,76</i>	<i>0,27</i>	<i>3,52</i>	<i>5,39</i>	
	Compte de non-résident	A.G.I.R.C	72	631 633,00	24	159 401,00	96	791 034,00
		A.R.R.C.O	223	410 985,00	48	81 289,00	271	492 274,00
		Total	295	1 042 618,00	72	240 690,00	367	1 283 308,00
		Total 2000	270	991 516,66	71	252 233,61	341	1 243 750,27
	<i>% d'évolution</i>	<i>9,26</i>	<i>5,15</i>	<i>1,41</i>	<i>-4,58</i>	<i>7,62</i>	<i>3,18</i>	
Total 2001		810	2 005 024,00	292	598 592,71	1 102	2 603 616,71	
Total 2000 *		770	1 887 414,95	281	609 177,56	1 051	2 496 592,51	
<i>% d'évolution</i>		<i>5,19</i>	<i>6,23</i>	<i>3,91</i>	<i>-1,74</i>	<i>4,85</i>	<i>4,29</i>	
Irlande	Transfert à l'étranger	A.G.I.R.C	16	128 729,00	5	57 889,00	21	186 618,00
		A.R.R.C.O	36	51 980,00	10	11 390,00	46	63 370,00
		Total	52	180 709,00	15	69 279,00	67	249 988,00
		Total 2000	45	181 779,91	15	51 811,62	60	233 591,53
	<i>% d'évolution</i>	<i>15,56</i>	<i>-0,59</i>	<i>0,00</i>	<i>33,71</i>	<i>11,67</i>	<i>7,02</i>	
	Compte de non-résident	A.G.I.R.C	8	62 094,00	4	44 347,00	12	106 441,00
		A.R.R.C.O	22	36 199,00	8	7 866,00	30	44 065,00
		Total	30	98 293,00	12	52 213,00	42	150 506,00
		Total 2000	29	101 691,11	8	22 117,62	37	123 808,73
	<i>% d'évolution</i>	<i>3,45</i>	<i>-3,34</i>	<i>50,00</i>	<i>136,07</i>	<i>13,51</i>	<i>21,56</i>	
Total 2001		82	279 002,00	27	121 492,00	109	400 494,00	
Total 2000		74	283 471,02	23	73 929,24	97	357 400,26	
<i>% d'évolution</i>		<i>10,81</i>	<i>-1,58</i>	<i>17,39</i>	<i>64,34</i>	<i>12,37</i>	<i>12,06</i>	
Islande	Transfert à l'étranger	A.G.I.R.C	0	0,00	0	0,00	0	0,00
		A.R.R.C.O	0	0,00	0	0,00	0	0,00
		Total	0	0,00	0	0,00	0	0,00
		Total 2000	2	4 542,22	0	0,00	2	4 542,22
	<i>% d'évolution</i>	<i>-100,00</i>	<i>-100,00</i>			<i>-100,00</i>	<i>-100,00</i>	
	Compte de non-résident	A.G.I.R.C	2	6 689,00	0	0,00	2	6 689,00
		A.R.R.C.O	0	0,00	1	331,00	1	331,00
		Total	2	6 689,00	1	331,00	3	7 020,00
		Total 2000	4	8 717,65	1	434,78	5	9 152,43
	<i>% d'évolution</i>	<i>-50,00</i>	<i>-23,27</i>	<i>0,00</i>	<i>-23,87</i>	<i>-40,00</i>	<i>-23,30</i>	
Total 2001		2	6 689,00	1	331,00	3	7 020,00	
Total 2000		6	13 259,87	1	434,78	7	13 694,65	
<i>% d'évolution</i>		<i>-66,67</i>	<i>-49,55</i>	<i>0,00</i>	<i>-23,87</i>	<i>-57,14</i>	<i>-48,74</i>	

* modification



Tableau n°2001/33 suite

Paiements d'arrages d'allocations de retraite complémentaire

PAYS	Mode de paiement	Régimes	Allocations de retraite		Allocations de réversion		Total	
			Nombre	Montant total (€)	Nombre	Montant total (€)	Nombre	Montant total (€)
Italie	Transfert à l'étranger	A.G.I.R.C	736	2 620 918,85	424	1 310 152,06	1 160	3 931 070,91
		A.R.R.C.O	44 767	39 161 967,00	19 019	12 576 109,00	63 786	51 738 076,00
		Total	45 503	41 782 885,85	19 443	13 886 261,06	64 946	55 669 146,91
		Total 2000 *	43 807	39 781 442,39	19 323	13 448 129,08	63 130	53 229 571,47
	<i>% d'évolution</i>	<i>3,87</i>	<i>5,03</i>	<i>0,62</i>	<i>3,26</i>	<i>2,88</i>	<i>4,58</i>	
	Compte de non-résident	A.G.I.R.C	408	3 354 019,29	114	582 894,17	522	3 936 913,46
		A.R.R.C.O	3 083	4 915 469,00	771	761 597,00	3 854	5 677 066,00
		Total	3 491	8 269 488,29	885	1 344 491,17	4 376	9 613 979,46
		Total 2000	3 403	7 700 978,87	808	1 179 119,38	4 211	8 880 098,25
	<i>% d'évolution</i>	<i>2,59</i>	<i>7,38</i>	<i>9,53</i>	<i>14,03</i>	<i>3,92</i>	<i>8,26</i>	
Total 2001		48 994	50 052 374,14	20 328	15 230 752,23	69 322	65 283 126,37	
Total 2000 *		47 210	47 482 421,26	20 131	14 627 248,46	67 341	62 109 669,72	
<i>% d'évolution</i>		<i>3,78</i>	<i>5,41</i>	<i>0,98</i>	<i>4,13</i>	<i>2,94</i>	<i>5,11</i>	
Liechtenstein	Transfert à l'étranger	A.G.I.R.C	4	60 178,00	3	20 341,00	7	80 519,00
		A.R.R.C.O	2	5 119,00	2	2 822,00	4	7 941,00
		Total	6	65 297,00	5	23 163,00	11	88 460,00
		Total 2000	5	64 946,18	5	24 204,79	10	89 150,97
	<i>% d'évolution</i>	<i>20,00</i>	<i>0,54</i>	<i>0,00</i>	<i>-4,30</i>	<i>10,00</i>	<i>-0,78</i>	
	Compte de non-résident	A.G.I.R.C	2	28 975,00	0	0,00	2	28 975,00
		A.R.R.C.O	3	4 018,00	1	128,00	4	4 146,00
		Total	5	32 993,00	1	128,00	6	33 121,00
		Total 2000	12	36 475,87	7	11 946,21	19	48 422,08
	<i>% d'évolution</i>	<i>-58,33</i>	<i>-9,55</i>	<i>-85,71</i>	<i>-98,93</i>	<i>-68,42</i>	<i>-31,60</i>	
Total 2001		11	98 290,00	6	23 291,00	17	121 581,00	
Total 2000		17	101 422,05	12	36 151,00	29	137 573,05	
<i>% d'évolution</i>		<i>-35,29</i>	<i>-3,09</i>	<i>-50,00</i>	<i>-35,57</i>	<i>-41,38</i>	<i>-11,62</i>	
Luxembourg	Transfert à l'étranger	A.G.I.R.C	93	767 530,00	53	248 462,86	146	1 015 992,86
		A.R.R.C.O	747	902 077,00	420	405 545,00	1 167	1 307 622,00
		Total	840	1 669 607,00	473	654 007,86	1 313	2 323 614,86
		Total 2000	829	1 571 327,59	485	652 103,54	1 314	2 223 431,13
	<i>% d'évolution</i>	<i>1,33</i>	<i>6,25</i>	<i>-2,47</i>	<i>0,29</i>	<i>-0,08</i>	<i>4,51</i>	
	Compte de non-résident	A.G.I.R.C	106	960 498,00	23	105 193,00	129	1 065 691,00
		A.R.R.C.O	379	661 934,00	101	141 647,00	480	803 581,00
		Total	485	1 622 432,00	124	246 840,00	609	1 869 272,00
		Total 2000	462	1 591 044,87	140	283 858,08	602	1 874 902,95
	<i>% d'évolution</i>	<i>4,98</i>	<i>1,97</i>	<i>-11,43</i>	<i>-13,04</i>	<i>1,16</i>	<i>-0,30</i>	
Total 2001		1 325	3 292 039,00	597	900 847,86	1 922	4 192 886,86	
Total 2000		1 291	3 162 372,46	625	935 961,62	1 916	4 098 334,08	
<i>% d'évolution</i>		<i>2,63</i>	<i>4,10</i>	<i>-4,48</i>	<i>-3,75</i>	<i>0,31</i>	<i>2,31</i>	

* modification



Tableau n°2001/33 suite

Paiements d'arrages d'allocations de retraite complémentaire

PAYS	Mode de paiement	Régimes	Allocations de retraite		Allocations de réversion		Total	
			Nombre	Montant total (€)	Nombre	Montant total (€)	Nombre	Montant total (€)
Norvège	Transfert à l'étranger	A.G.I.R.C	4	10 317,00	4	30 237,00	8	40 554,00
		A.R.R.C.O	31	32 152,00	14	27 699,00	45	59 851,00
		Total	35	42 469,00	18	57 936,00	53	100 405,00
		Total 2000	34	37 108,09	17	55 268,40	51	92 376,49
	<i>% d'évolution</i>	<i>2,94</i>	<i>14,45</i>	<i>5,88</i>	<i>4,83</i>	<i>3,92</i>	<i>8,69</i>	
	Compte de non-résident	A.G.I.R.C	8	89 164,00	0	0,00	8	89 164,00
		A.R.R.C.O	17	34 968,00	1	118,00	18	35 086,00
		Total	25	124 132,00	1	118,00	26	124 250,00
		Total 2000	25	131 738,83	1	96,04	26	131 834,87
	<i>% d'évolution</i>	<i>0,00</i>	<i>-5,77</i>	<i>0,00</i>	<i>22,87</i>	<i>0,00</i>	<i>-5,75</i>	
Total 2001		60	166 601,00	19	58 054,00	79	224 655,00	
Total 2000		59	168 846,92	18	55 364,44	77	224 211,36	
<i>% d'évolution</i>		<i>1,69</i>	<i>-1,33</i>	<i>5,56</i>	<i>4,86</i>	<i>2,60</i>	<i>0,20</i>	
Pays-bas	Transfert à l'étranger	A.G.I.R.C	191	1 080 113,34	92	412 527,00	283	1 492 640,34
		A.R.R.C.O	425	638 291,00	123	177 593,00	548	815 884,00
		Total	616	1 718 404,34	215	590 120,00	831	2 308 524,34
		Total 2000 *	567	1 604 579,97	225	598 995,51	792	2 203 575,48
	<i>% d'évolution</i>	<i>8,64</i>	<i>7,09</i>	<i>-4,44</i>	<i>-1,48</i>	<i>4,92</i>	<i>4,76</i>	
	Compte de non-résident	A.G.I.R.C	119	780 601,03	30	133 235,12	149	913 836,15
		A.R.R.C.O	230	247 335,00	45	48 573,00	275	295 908,00
		Total	349	1 027 936,03	75	181 808,12	424	1 209 744,15
		Total 2000	342	938 153,88	66	164 288,53	408	1 102 442,41
	<i>% d'évolution</i>	<i>2,05</i>	<i>9,57</i>	<i>13,64</i>	<i>10,66</i>	<i>3,92</i>	<i>9,73</i>	
Total 2001		965	2 746 340,37	290	771 928,12	1 255	3 518 268,49	
Total 2000 *		909	2 542 733,85	291	763 284,04	1 200	3 306 017,89	
<i>% d'évolution</i>		<i>6,16</i>	<i>8,01</i>	<i>-0,34</i>	<i>1,13</i>	<i>4,58</i>	<i>6,42</i>	
Portugal	Transfert à l'étranger	A.G.I.R.C	168	886 087,41	73	191 143,13	241	1 077 230,54
		A.R.R.C.O	96 881	79 494 379,00	28 455	15 577 841,00	125 336	95 072 220,00
		Total	97 049	80 380 466,41	28 528	15 768 984,13	125 577	96 149 450,54
		Total 2000 *	90 591	72 642 740,39	26 796	14 174 794,74	117 387	86 817 535,13
	<i>% d'évolution</i>	<i>7,13</i>	<i>10,65</i>	<i>6,46</i>	<i>11,25</i>	<i>6,98</i>	<i>10,75</i>	
	Compte de non-résident	A.G.I.R.C	122	926 878,07	27	221 993,00	149	1 148 871,07
		A.R.R.C.O	6 413	8 444 968,00	1 179	674 835,00	7 592	9 119 803,00
		Total	6 535	9 371 846,07	1 206	896 828,00	7 741	10 268 674,07
		Total 2000	6 110	8 456 194,83	1 021	828 495,55	7 131	9 284 690,38
	<i>% d'évolution</i>	<i>6,96</i>	<i>10,83</i>	<i>18,12</i>	<i>8,25</i>	<i>8,55</i>	<i>10,60</i>	
Total 2001		103 584	89 752 312,48	29 734	16 665 812,13	133 318	106 418 124,61	
Total 2000 *		96 701	81 098 935,22	27 817	15 003 290,29	124 518	96 102 225,51	
<i>% d'évolution</i>		<i>7,12</i>	<i>10,67</i>	<i>6,89</i>	<i>11,08</i>	<i>7,07</i>	<i>10,73</i>	

* modification



Tableau n°2001/33 fin

Paiements d'arrages d'allocations de retraite complémentaire

PAYS	Mode de paiement	Régimes	Allocations de retraite		Allocations de réversion		Total	
			Nombre	Montant total (€)	Nombre	Montant total (€)	Nombre	Montant total (€)
Royaume-Uni	Transfert à l'étranger	A.G.I.R.C	522	3 882 282,87	293	1 464 268,00	815	5 346 550,87
		A.R.R.C.O	1 276	1 722 568,00	352	508 922,00	1 628	2 231 490,00
		Total	1 798	5 604 850,87	645	1 973 190,00	2 443	7 578 040,87
		Total 2000 *	1 683	5 438 610,53	650	1 875 894,54	2 333	7 314 505,07
	<i>% d'évolution</i>	<i>6,83</i>	<i>3,06</i>	<i>-0,77</i>	<i>5,19</i>	<i>4,71</i>	<i>3,60</i>	
	Compte de non-résident	A.G.I.R.C	403	4 531 332,22	104	698 390,85	507	5 229 723,07
		A.R.R.C.O	757	1 364 791,00	171	242 942,00	928	1 607 733,00
		Total	1 160	5 896 123,22	275	941 332,85	1 435	6 837 456,07
		Total 2000	1 104	5 566 751,92	258	829 117,14	1 362	6 395 869,06
	<i>% d'évolution</i>	<i>5,07</i>	<i>5,92</i>	<i>6,59</i>	<i>13,53</i>	<i>5,36</i>	<i>6,90</i>	
	Total 2001	2 958	11 500 974,09	920	2 914 522,85	3 878	14 415 496,94	
	Total 2000 *	2 787	11 005 362,45	908	2 705 011,68	3 695	13 710 374,13	
<i>% d'évolution</i>	<i>6,14</i>	<i>4,50</i>	<i>1,32</i>	<i>7,75</i>	<i>4,95</i>	<i>5,14</i>		
Suède	Transfert à l'étranger	A.G.I.R.C	32	193 823,00	28	181 940,00	60	375 763,00
		A.R.R.C.O	84	141 387,00	28	31 671,00	112	173 058,00
		Total	116	335 210,00	56	213 611,00	172	548 821,00
		Total 2000	93	286 988,65	56	219 430,84	149	506 419,49
	<i>% d'évolution</i>	<i>24,73</i>	<i>16,80</i>	<i>0,00</i>	<i>-2,65</i>	<i>15,44</i>	<i>8,37</i>	
	Compte de non-résident	A.G.I.R.C	42	331 119,19	11	56 616,00	53	387 735,19
		A.R.R.C.O	68	82 609,00	15	14 419,00	83	97 028,00
		Total	110	413 728,19	26	71 035,00	136	484 763,19
		Total 2000	109	377 829,78	21	60 314,48	130	438 144,26
	<i>% d'évolution</i>	<i>0,92</i>	<i>9,50</i>	<i>23,81</i>	<i>17,77</i>	<i>4,62</i>	<i>10,64</i>	
	Total 2001	226	748 938,19	82	284 646,00	308	1 033 584,19	
	Total 2000	202	664 818,43	77	279 745,32	279	944 563,75	
<i>% d'évolution</i>	<i>11,88</i>	<i>12,65</i>	<i>6,49</i>	<i>1,75</i>	<i>10,39</i>	<i>9,42</i>		
TOTAL	Transfert à l'étranger	A.G.I.R.C	4 909	27 735 057,14	2 868	11 706 428,37	7 777	39 441 485,51
		A.R.R.C.O	289 475	231 303 773,00	88 434	56 333 568,00	377 909	287 637 341,00
		Total	294 384	259 038 830,14	91 302	68 039 996,37	385 686	327 078 826,51
		Total 2000 *	277 370	240 598 453,81	88 237	64 276 018,99	365 607	304 874 472,80
	<i>% d'évolution</i>	<i>6,13</i>	<i>7,66</i>	<i>3,47</i>	<i>5,86</i>	<i>5,49</i>	<i>7,28</i>	
	Compte de non-résident	A.G.I.R.C	3 872	33 197 574,32	1 156	5 881 754,72	5 028	39 079 329,04
		A.R.R.C.O	25 909	40 208 236,00	5 961	5 750 687,00	31 870	45 958 923,00
		Total	29 781	73 405 810,32	7 117	11 632 441,72	36 898	85 038 252,04
		Total 2000	28 581	69 717 912,48	6 605	11 106 015,43	35 186	80 823 927,91
	<i>% d'évolution</i>	<i>4,20</i>	<i>5,29</i>	<i>7,75</i>	<i>4,74</i>	<i>4,87</i>	<i>5,21</i>	
	Total 2001	324 165	332 444 640,46	98 419	79 672 438,09	422 584	412 117 078,55	
	Total 2000 *	305 951	310 316 366,29	94 842	75 382 034,42	400 793	385 698 400,71	
<i>% d'évolution</i>	<i>5,95</i>	<i>7,13</i>	<i>3,77</i>	<i>5,69</i>	<i>5,44</i>	<i>6,85</i>		

* modification



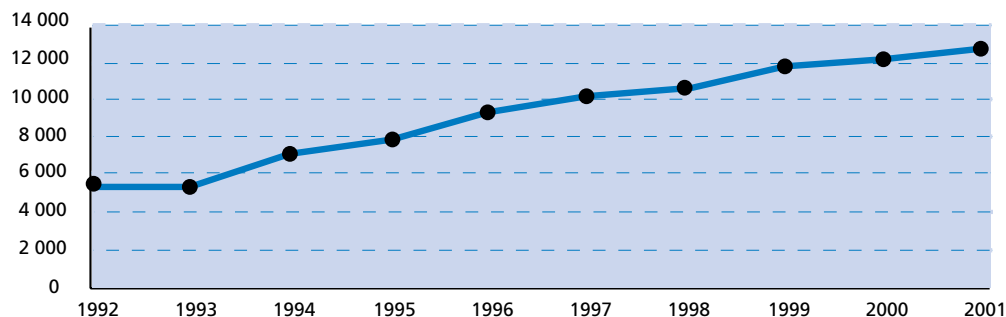
Graphique 2001/25-1

Evolution des paiements d'arrérages d'allocations de retraite complémentaire
Régime de l'AGIRC

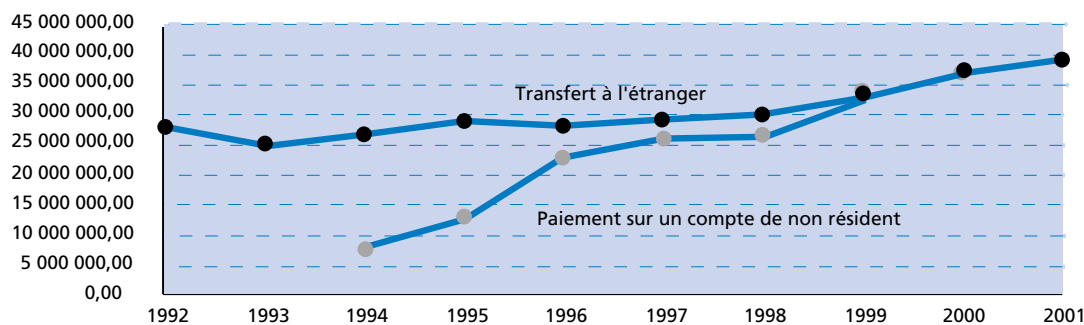
Années	Allocations de retraite		Allocations de réversion		Total				
	Nombre	Montant transféré (€)	Nombre	Montant transféré (€)	Nombre	Montant total transféré (€)		Montant versé sur un compte de non résident (€)	
							% évo		% évo
1992	3 082	18 216 208,00	2 360	9 833 511,47	5 442	28 049 719,47			
1993	3 191	16 428 671,40	2 394	9 142 566,32	5 585	25 571 237,72	-8,84		
1994	4 189	17 088 450,01	2 847	9 646 955,79	7 036	26 735 405,80	4,55	8 121 652,64	
1995	4 853	18 431 812,15	3 004	9 861 095,54	7 857	28 292 907,69	5,83	11 964 643,84	47,32
1996	5 949	17 823 939,25	3 335	10 039 103,64	9 284	27 863 042,89	-1,52	22 830 648,97	90,82
1997	6 596	19 017 399,78	3 507	10 069 498,75	10 103	29 086 898,53	4,39	25 846 227,04	13,21
1998	6 925	19 850 334,77	3 579	10 219 958,32	10 504	30 070 293,09	3,38	27 053 204,34	4,67
1999	7 816	22 090 920,66	3 829	10 207 509,38	11 645	32 298 430,04	7,41	32 871 370,92	21,51
2000	8 285	25 440 288,31	3 923	11 316 784,90	12 208	36 757 073,21	13,80	36 833 691,29	12,05
2001	8 781	27 735 057,14	4 024	11 706 428,37	12 805	39 441 485,51	7,30	39 079 329,04	6,10

Nombre : Total des allocataires résidant dans un des Etats membres de l'E.E.E.
Montant : Jusqu'en 1993, seuls les transferts à l'étranger sont connus

Nombre total de bénéficiaires d'allocation de retraite complémentaire résidant dans l'un des Etats-membres de l'E.E.E



Montants d'arrérages d'allocation de retraite complémentaire versés dans l'un des Etats-membres de l'E.E.E





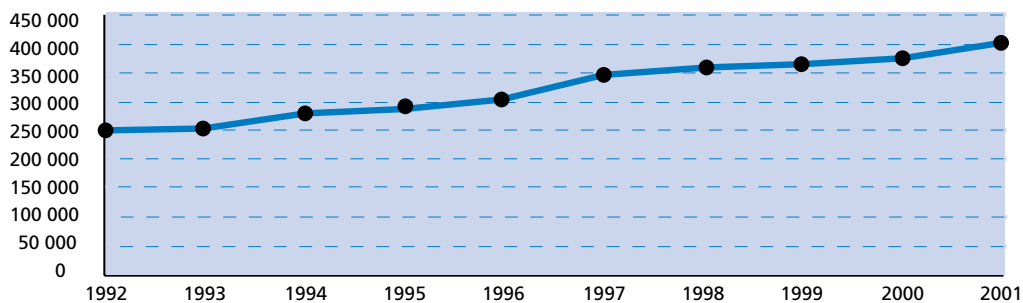
Graphique 2001/25-2

Evolution des paiements d'arrérages d'allocations de retraite complémentaire
Régime de l'ARRCO

Années	Allocations de retraite		Allocations de réversion		Total					
	Nombre	Montant transféré (€)	Nombre	Montant transféré (€)	Nombre	Montant total transféré		Montant versé sur un compte de non résident		
						% évo	(€)	% évo	(€)	% évo
1992	185 314	128 059 873,12	70 307	41 122 030,07	255 621		169 181 903,19			
1993	194 950	138 766 642,50	72 168	43 328 703,50	267 118	4,50	182 095 346,00	7,63		
1994	207 803	149 520 526,49	74 990	44 731 146,82	282 793	5,87	194 251 673,31	6,68		
1995	216 969	159 738 782,24	76 336	46 126 558,04	293 305	3,72	205 865 340,28	5,98		
1996	233 469	172 795 103,47	83 641	48 176 913,93	317 110	8,12	220 972 017,40	7,34		
1997	266 896	182 508 794,25	87 689	49 285 803,38	354 585	11,82	231 794 597,63	4,90	35 156 032,49	
1998	281 820	192 776 066,36	89 443	50 615 289,21	371 263	4,70	243 391 355,57	5,00	39 562 584,94	12,53
1999	285 333	199 442 088,63	89 002	51 934 051,89	374 335	0,83	251 376 140,52	3,28	42 944 139,50	8,55
2000	297 666	215 158 165,50	90 919	52 959 234,09	388 585	3,81	268 117 399,59	6,66	43 990 236,62	2,44
2001	315 384	231 303 773,00	94 395	56 333 568,00	409 779	5,45	287 637 341,00	7,28	45 958 923,00	4,48

Nombre : Total des allocataires résidant dans un des Etats membres de l'E.E.E.
 Montant : Jusqu'en 1996, seuls les transferts à l'étranger sont connus

Nombre total de bénéficiaires d'allocations de retraite complémentaire résidant dans l'un des Etats-membres de l'E.E.E.



Montants d'arrérages d'allocation de retraite complémentaire résidant dans l'un des Etats-membres de l'E.E.E.

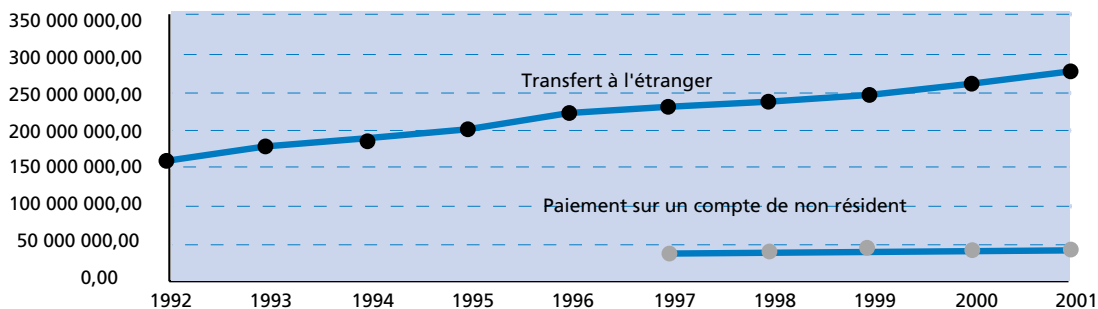




Tableau n°2001/34

Paiements d'arrérages d'allocations de veuvage

PAYS	Mode de paiement	Régimes	Allocations de veuvage	
			Nombre	Montant total (€)
Allemagne	Transfert à l'étranger	Général	26	105 984,00
		Agricole	0	1 654,76
		Total	26	107 638,76
		Total 2000	24	124 376,90
	<i>% d'évolution</i>	<i>8,33</i>	<i>-13,46</i>	
	Compte de non-résident	Général	0	471,00
		Total	0	471,00
		Total 2000	2	14 245,45
		<i>% d'évolution</i>	<i>-100,00</i>	<i>-96,69</i>
	Total 2001		26	108 109,76
Total 2000		26	138 622,35	
<i>% d'évolution</i>		<i>0,00</i>	<i>-22,01</i>	
Autriche	Transfert à l'étranger	Général	1	9 799,00
		Total 2001	1	9 799,00
		Total 2000	2	2 624,72
		<i>% d'évolution</i>	<i>-50,00</i>	<i>273,34</i>
Belgique	Transfert à l'étranger	Général	17	68 132,00
		Agricole	1	8 194,86
		Total	18	76 326,86
		Total 2000	25	93 899,44
	<i>% d'évolution</i>	<i>-28,00</i>	<i>-18,71</i>	
	Compte de non-résident	Général	3	5 212,00
		Total	3	5 212,00
		Total 2000	3	5 059,62
		<i>% d'évolution</i>	<i>0,00</i>	<i>3,01</i>
	Total 2001		21	81 538,86
Total 2000		28	98 959,06	
<i>% d'évolution</i>		<i>-25,00</i>	<i>-17,60</i>	
Espagne	Transfert à l'étranger	Général	82	367 405,00
		Agricole	78	235 492,66
		Total	160	602 897,66
		Total 2000	167	897 662,36
	<i>% d'évolution</i>	<i>-4,19</i>	<i>-32,84</i>	
	Compte de non-résident	Général	5	25 575,00
		Total	5	25 575,00
		Total 2000	1	13 997,41
		<i>% d'évolution</i>	<i>400,00</i>	<i>82,71</i>
	Total 2001		165	628 472,66
Total 2000		168	911 659,77	
<i>% d'évolution</i>		<i>-1,79</i>	<i>-31,06</i>	
Grèce	Transfert à l'étranger	Général	2	19 182,00
		Total 2001	2	19 182,00
		Total 2000	3	15 739,29
		<i>% d'évolution</i>	<i>-33,33</i>	<i>21,87</i>
Italie	Transfert à l'étranger	Général	28	191 910,00
		Agricole	1	1 310,29
		Total	29	193 220,29
		Total 2000	44	273 811,85
	<i>% d'évolution</i>	<i>-34,09</i>	<i>-29,43</i>	
	Compte de non-résident	Général	2	14 211,00
		Total	2	14 211,00
		Total 2000	3	18 529,73
		<i>% d'évolution</i>	<i>-33,33</i>	<i>-23,31</i>
	Total 2001		31	207 431,29
Total 2000		47	292 341,58	
<i>% d'évolution</i>		<i>-34,04</i>	<i>-29,04</i>	



Tableau n°2001/34 fin

Paiements d'arrérages d'allocations de veuvage

PAYS	Mode de paiement	Régimes	Allocations de veuvage	
			Nombre	Montant total (€)
Luxembourg	Transfert à l'étranger	Général	0	274,00
		Total	0	274,00
		Total 2000	2	4 410,35
		% d'évolution	-100,00	-93,79
	Compte de non-résident	Général	1	2 334,00
		Total	1	2 334,00
		Total 2000	1	3 484,07
		% d'évolution	0,00	-33,01
	Total 2001		1	2 608,00
	Total 2000		3	7 894,42
% d'évolution		-66,67	-66,96	
Pays-Bas	Transfert à l'étranger	Général	0	3 984,00
		Total	0	3 984,00
		Total 2000	0	1 465,64
		% d'évolution		171,83
Portugal	Transfert à l'étranger	Général	167	1 601 303,00
		Agricole	17	173 272,37
		Total	184	1 774 575,37
		Total 2000	240	2 404 255,00
	% d'évolution	-23,33	-26,19	
	Compte de non-résident	Général	1	9 095,00
		Total	1	9 095,00
		Total 2000	2	15 189,87
		% d'évolution	-50,00	-40,12
	Total 2001		185	1 783 670,37
Total 2000		242	2 419 444,87	
% d'évolution		-23,55	-26,28	
Royaume-Uni	Transfert à l'étranger	Général	0	6 957,00
		Total	0	6 957,00
		Total 2000	1	20 022,80
		% d'évolution	-100,00	-65,25
	Compte de non-résident	Général	0	0,00
		Total	0	0,00
		Total 2000	1	1 660,63
		% d'évolution	-100,00	-100,00
	Total 2001		0	6 957,00
	Total 2000		2	21 683,43
% d'évolution		-100,00	-67,92	
TOTAL	Transfert à l'étranger	Général	323	2 374 930,00
		Agricole	97	419 924,94
		Total	420	2 794 854,94
		Total 2000	508	3 838 268,35
	% d'évolution	-17,32	-27,18	
	Compte de non-résident	Général	12	56 898,00
		Total	12	56 898,00
		Total 2000	13	72 166,78
		% d'évolution	-7,69	-21,16
	Total 2001		432	2 851 752,94
Total 2000		521	3 910 435,13	
% d'évolution		-17,08	-27,07	

N.B.: Les données du régime agricole non indiquées sont nulles.



Tableau n°2001/35

Paiements de prestations en espèces d'assurance décès

PAYS	Mode de paiement	Régimes	Allocations de décès	
			Nombre	Montant total (€)
Allemagne	Transfert à l'étranger	Général	0	0,00
		Agricole	0	0,00
		Minier	9	16 345,45
		Autres	0	0,00
		Total	9	16 345,45
		Total 2000	9	14 974,45
	<i>% d'évolution</i>	<i>0,00</i>	<i>9,16</i>	
	Compte de non-résident	Général	0	0,00
		Agricole	0	0,00
		Minier	2	4 596,32
		Autres	0	0,00
		Total	2	4 596,32
		Total 2000	1	2 248,62
<i>% d'évolution</i>	<i>100,00</i>	<i>104,41</i>		
Total 2001			11	20 941,77
Total 2000			10	17 223,07
<i>% d'évolution</i>			<i>10,00</i>	<i>21,59</i>
Belgique	Transfert à l'étranger	Général	6	19 905,37
		Agricole	0	0,00
		Minier	1	2 298,16
		Autres	0	0,00
		Total	7	22 203,53
		Total 2000	6	16 235,81
	<i>% d'évolution</i>	<i>16,67</i>	<i>36,76</i>	
	Compte de non-résident	Général	1	3 622,00
		Agricole	0	0,00
		Minier	0	0,00
		Autres	1	1 706,00
		Total	2	5 328,00
		Total 2000	1	367,25
<i>% d'évolution</i>	<i>100,00</i>	<i>1350,78</i>		
Total 2001			9	27 531,53
Total 2000			7	16 603,06
<i>% d'évolution</i>			<i>28,57</i>	<i>65,82</i>
Espagne	Transfert à l'étranger	Général	0	0,00
		Agricole	0	0,00
		Minier	0	0,00
		Total	0	0,00
		Total 2000	5	16 243,30
		<i>% d'évolution</i>	<i>-100,00</i>	<i>-100,00</i>
	Compte de non-résident	Général	1	3 418,00
		Agricole	0	0,00
		Minier	0	0,00
		Total	1	3 418,00
		Total 2000	0	0,00
		<i>% d'évolution</i>		
	Total 2001			1
Total 2000			5	16 243,30
<i>% d'évolution</i>			<i>-80,00</i>	<i>-78,96</i>



Tableau n°2001/35 fin

Paiements de prestations en espèces d'assurance décès

PAYS	Mode de paiement	Régimes	Allocations de décès	
			Nombre	Montant total (€)
Italie	Transfert à l'étranger	Général	0	0,00
		Agricole	0	0,00
		Minier	0	0,00
		Autres	0	0,00
		Total 2001	0	0,00
		Total 2000	2	4 497,40
	<i>% d'évolution</i>	<i>-100,00</i>	<i>-100,00</i>	
Portugal	Transfert à l'étranger	Général	2	7 892,10
		Agricole	1	1 985,10
		Minier	0	0,00
		Autres	0	0,00
		Total	3	9 877,20
		Total 2000	2	9 951,26
		<i>% d'évolution</i>	<i>50,00</i>	<i>-0,74</i>
	Compte de non-résident	Général	0	0,00
		Agricole	0	0,00
		Minier	0	0,00
		Autres	0	0,00
		Total	0	0,00
Total 2000		1	5 192,72	
	<i>% d'évolution</i>	<i>-100,00</i>	<i>-100,00</i>	
	Total 2001	3	9 877,20	
	Total 2000	3	15 143,98	
	<i>% d'évolution</i>	<i>0,00</i>	<i>-34,78</i>	
Royaume-Uni	Transfert à l'étranger	Général	1	1 755,00
		Agricole	0	0,00
		Minier	0	0,00
		Autres	0	0,00
		Total 2001	1	1 755,00
	Total 2000	1	6 617,81	
	<i>% d'évolution</i>	<i>0,00</i>	<i>-73,48</i>	
TOTAL	Transfert à l'étranger	Général	9	29 552,47
		Agricole	1	1 985,10
		Minier	10	18 643,61
		Autres	0	0,00
		Total	20	50 181,18
		Total 2000	25	68 520,03
		<i>% d'évolution</i>	<i>-20,00</i>	<i>-26,76</i>
	Compte de non-résident	Général	2	7 040,00
		Agricole	0	0,00
		Minier	2	4 596,32
		Autres	1	1 706,00
		Total	5	13 342,32
Total 2000		3	7 808,59	
	<i>% d'évolution</i>	<i>66,67</i>	<i>70,87</i>	
	Total 2001	25	63 523,50	
	Total 2000	28	76 328,62	
	<i>% d'évolution</i>	<i>-10,71</i>	<i>-16,78</i>	

N.B.: Pour les autres Etats-membres de l'E.E.E., les données sont nulles.




Tableau n°2001/36

Paiements d'arrages de rentes d'accident du travail

PAYS	Mode de paiement	Régimes	Rentés de victimes		Rentés de survivants		Total	
			Nombre	Montant total (€)	Nombre	Montant total (€)	Nombre	Montant total (€)
Algérie	Transfert à l'étranger	Général	5 505	12 168 788,54	854	2 457 945,44	6 359	14 626 733,98
		Agricole	30	32 640,04	6	29 166,54	36	61 806,58
		Minier	201	478 638,77	33	299 996,33	234	778 635,10
		Autres	2	17 339,00	0	0,00	2	17 339,00
		Total	5 738	12 697 406,35	893	2 787 108,31	6 631	15 484 514,66
		Total 2000 *	6 183	14 069 949,01	1 279	2 500 864,53	7 462	16 570 813,54
	<i>% d'évolution</i>	<i>-7,20</i>	<i>-9,76</i>	<i>-30,18</i>	<i>11,45</i>	<i>-11,14</i>	<i>-6,56</i>	
	Compte de non-résident	Général	1 041	2 473 853,67	171	1 212 614,29	1 212	3 686 467,96
		Agricole	3	3 471,53	2	8 858,86	5	12 330,39
		Minier	372	1 106 260,68	76	897 746,93	448	2 004 007,61
		Autres	2	1 477,00	0	0,00	2	1 477,00
		Total	1 418	3 585 062,88	249	2 119 220,08	1 667	5 704 282,96
		Total 2000 *	1 533	3 982 466,53	262	2 118 134,75	1 795	6 100 601,28
	<i>% d'évolution</i>	<i>-7,50</i>	<i>-9,98</i>	<i>-4,96</i>	<i>0,05</i>	<i>-7,13</i>	<i>-6,50</i>	
Total 2001	7 156	16 282 469,23	1 142	4 906 328,39	8 298	21 188 797,62		
Total 2000 *	7 716	18 052 415,54	1 541	4 618 999,28	9 257	22 671 414,82		
<i>% d'évolution</i>	<i>-7,26</i>	<i>-9,80</i>	<i>-25,89</i>	<i>6,22</i>	<i>-10,36</i>	<i>-6,54</i>		
Andorre	Transfert à l'étranger	Général	3	2 275,60	1	826,50	4	3 102,10
		Agricole	0	0,00	0	0,00	0	0,00
		Total	3	2 275,60	1	826,50	4	3 102,10
		Total 2000	2	1 216,39	0	0,00	2	1 216,39
	<i>% d'évolution</i>	<i>50,00</i>	<i>87,08</i>			<i>100,00</i>	<i>155,03</i>	
	Compte de non-résident	Général	2	5 564,56	0	0,00	2	5 564,56
		Agricole	0	0,00	0	0,00	0	0,00
		Total	2	5 564,56	0	0,00	2	5 564,56
		Total 2000	2	5 446,24	0	0,00	2	5 446,24
	<i>% d'évolution</i>	<i>0,00</i>	<i>2,17</i>			<i>0,00</i>	<i>2,17</i>	
Total 2001	5	7 840,16	1	826,50	6	8 666,66		
Total 2000	4	6 662,63	0	0,00	4	6 662,63		
<i>% d'évolution</i>	<i>25,00</i>	<i>17,67</i>			<i>50,00</i>	<i>30,08</i>		
Bénin	Transfert à l'étranger	Général	11	29 843,37	0	0,00	11	29 843,37
		Agricole	0	0,00	0	0,00	0	0,00
		Total 2001	11	29 843,37	0	0,00	11	29 843,37
		Total 2000	9	28 434,94	0	0,00	9	28 434,94
<i>% d'évolution</i>	<i>22,22</i>	<i>4,95</i>			<i>22,22</i>	<i>4,95</i>		
Bosnie-Herzég	Transfert à l'étranger	Général	7	25 736,19	2	9 033,52	9	34 769,71
		Agricole	0	0,00	0	0,00	0	0,00
		Total	7	25 736,19	2	9 033,52	9	34 769,71
		Total 2000	2	5 967,16	1	12 759,83	3	18 726,99
	<i>% d'évolution</i>	<i>250,00</i>	<i>331,30</i>	<i>100,00</i>	<i>-29,20</i>	<i>200,00</i>	<i>85,67</i>	
	Compte de non-résident	Général	1	1 625,00	0	0,00	1	1 625,00
		Agricole	0	0,00	0	0,00	0	0,00
		Total	1	1 625,00	0	0,00	1	1 625,00
		Total 2000 *	1	1 598,00	0	0,00	1	1 598,00
	<i>% d'évolution</i>	<i>0,00</i>	<i>1,69</i>			<i>0,00</i>	<i>1,69</i>	
Total 2001	8	27 361,19	2	9 033,52	10	36 394,71		
Total 2000 *	3	7 565,16	1	12 759,83	4	20 324,99		
<i>% d'évolution</i>	<i>166,67</i>	<i>261,67</i>	<i>100,00</i>	<i>-29,20</i>	<i>150,00</i>	<i>79,06</i>		

* modification



Conventions bilatérales

Tableau n°2001/36 suite

Paiements d'arrages de rentes d'accident du travail

PAYS	Mode de paiement	Régimes	Rentés de victimes		Rentés de survivants		Total	
			Nombre	Montant total (€)	Nombre	Montant total (€)	Nombre	Montant total (€)
Cameroun	Transfert à l'étranger	Général	6	8 577,60	0	0,00	6	8 577,60
		Agricole	0	0,00	0	0,00	0	0,00
		Total	6	8 577,60	0	0,00	6	8 577,60
		Total 2000	8	23 235,52	0	0,00	8	23 235,52
		% d'évolution	-25,00	-63,08			-25,00	-63,08
	Compte de non-résident	Général	2	2 982,00	0	0,00	2	2 982,00
		Agricole	0	0,00	0	0,00	0	0,00
		Total	2	2 982,00	0	0,00	2	2 982,00
		Total 2000	2	2 926,11	0	0,00	2	2 926,11
		% d'évolution	0,00	1,91			0,00	1,91
Total 2001		8	11 559,60	0	0,00	8	11 559,60	
Total 2000		10	26 161,63	0	0,00	10	26 161,63	
	% d'évolution	-20,00	-55,81			-20,00	-55,81	
Canada	Transfert à l'étranger	Général	209	508 033,84	19	49 171,90	228	557 205,74
		Agricole	1	423,35	0	0,00	1	423,35
		Minier	27	66 518,69	2	27 702,49	29	94 221,18
		Autres	1	1 025,00	0	0,00	1	1 025,00
		Total	238	576 000,88	21	76 874,39	259	652 875,27
		Total 2000 *	276	601 771,19	25	96 254,18	301	698 025,37
		% d'évolution	-13,77	-4,28	-16,00	-20,13	-13,95	-6,47
	Compte de non-résident	Général	16	17 141,79	0	0,00	16	17 141,79
		Agricole	0	0,00	0	0,00	0	0,00
		Minier	1	1 066,44	0	0,00	1	1 066,44
Total		17	18 208,23	0	0,00	17	18 208,23	
Total 2000 *		10	10 870,22	0	0,00	10	10 870,22	
	% d'évolution	70,00	67,51			70,00	67,51	
Total 2001		255	594 209,11	21	76 874,39	276	671 083,50	
Total 2000 *		286	612 641,41	25	96 254,18	311	708 895,59	
	% d'évolution	-10,84	-3,01	-16,00	-20,13	-11,25	-5,33	
Cap-Vert	Transfert à l'étranger	Général	9	21 123,82	2	5 891,03	11	27 014,85
		Agricole	0	0,00	0	0,00	0	0,00
		Total	9	21 123,82	2	5 891,03	11	27 014,85
		Total 2000	8	21 561,01	2	4 347,85	10	25 908,86
		% d'évolution	12,50	-2,03	0,00	35,49	10,00	4,27
	Compte de non-résident	Général	1	967,86	0	0,00	1	967,86
		Agricole	0	0,00	0	0,00	0	0,00
		Total	1	967,86	0	0,00	1	967,86
		Total 2000	1	944,42	0	0,00	1	944,42
		% d'évolution	0,00	2,48			0,00	2,48
Total 2001		10	22 091,68	2	5 891,03	12	27 982,71	
Total 2000		9	22 505,43	2	4 347,85	11	26 853,28	
	% d'évolution	11,11	-1,84	0,00	35,49	9,09	4,21	
Chili	Transfert à l'étranger	Général	0	0,00	1	7 420,00	1	7 420,00
		Agricole	0	0,00	0	0,00	0	0,00
		Minier	0	0,00	0	0,00	0	0,00
	Total 2001		0	0,00	1	7 420,00	1	7 420,00

* modification



Tableau n°2001/36 suite

Paievements d'arrages de rentes d'accident du travail

PAYS	Mode de paiement	Régimes	Rentés de victimes		Rentés de survivants		Total	
			Nombre	Montant total (€)	Nombre	Montant total (€)	Nombre	Montant total (€)
Congo	Transfert à l'étranger	Général	5	8 292,30	0	0,00	5	8 292,30
		Agricole	0	0,00	0	0,00	0	0,00
		Total	5	8 292,30	0	0,00	5	8 292,30
		Total 2000	3	2 962,39	0	0,00	3	2 962,39
		<i>% d'évolution</i>	<i>66,67</i>	<i>179,92</i>			<i>66,67</i>	<i>179,92</i>
	Compte de non-résident	Général	1	888,00	0	0,00	1	888,00
		Agricole	0	0,00	0	0,00	0	0,00
		Total	1	888,00	0	0,00	1	888,00
		Total 2000	1	869,11	0	0,00	1	869,11
		<i>% d'évolution</i>	<i>0,00</i>	<i>2,17</i>			<i>0,00</i>	<i>2,17</i>
Total 2001		6	9 180,30	0	0,00	6	9 180,30	
Total 2000		4	3 831,50	0	0,00	4	3 831,50	
	<i>% d'évolution</i>	<i>50,00</i>	<i>139,60</i>			<i>50,00</i>	<i>139,60</i>	
Côte d'Ivoire	Transfert à l'étranger	Général	24	39 774,69	4	14 422,38	28	54 197,07
		Agricole	0	0,00	0	0,00	0	0,00
		Total	24	39 774,69	4	14 422,38	28	54 197,07
		Total 2000	24	42 818,35	5	16 503,52	29	59 321,87
		<i>% d'évolution</i>	<i>0,00</i>	<i>-7,11</i>	<i>-20,00</i>	<i>-12,61</i>	<i>-3,45</i>	<i>-8,64</i>
	Compte de non-résident	Général	0	0,00	0	0,00	0	0,00
		Agricole	0	0,00	0	0,00	0	0,00
		Total	0	0,00	0	0,00	0	0,00
		Total 2000	2	7 340,42	0	0,00	2	7 340,42
		<i>% d'évolution</i>	<i>-100,00</i>	<i>-100,00</i>			<i>-100,00</i>	<i>-100,00</i>
Total 2001		24	39 774,69	4	14 422,38	28	54 197,07	
Total 2000		26	50 158,77	5	16 503,52	31	66 662,29	
	<i>% d'évolution</i>	<i>-7,69</i>	<i>-20,70</i>	<i>-20,00</i>	<i>-12,61</i>	<i>-9,68</i>	<i>-18,70</i>	
Croatie	Transfert à l'étranger	Général	69	173 959,00	3	10 321,88	72	184 280,88
		Agricole	10	20 713,44	1	7 422,00	11	28 135,44
		Minier	3	7 751,05	0	0,00	3	7 751,05
		Autres	1	742,00	0	0,00	1	742,00
		Total	83	203 165,49	4	17 743,88	87	220 909,37
	Total 2000	85	239 112,60	6	18 286,72	91	257 399,32	
		<i>% d'évolution</i>	<i>-2,35</i>	<i>-15,03</i>	<i>-33,33</i>	<i>-2,97</i>	<i>-4,40</i>	<i>-14,18</i>
	Compte de non-résident	Général	0	0,00	0	0,00	0	0,00
		Agricole	0	0,00	0	0,00	0	0,00
		Total	0	0,00	0	0,00	0	0,00
Total 2000		1	2 465,41	0	0,00	1	2 465,41	
	<i>% d'évolution</i>	<i>-100,00</i>	<i>-100,00</i>			<i>-100,00</i>	<i>-100,00</i>	
Total 2001		83	203 165,49	4	17 743,88	87	220 909,37	
Total 2000		86	241 578,01	6	18 286,72	92	259 864,73	
	<i>% d'évolution</i>	<i>-3,49</i>	<i>-15,90</i>	<i>-33,33</i>	<i>-2,97</i>	<i>-5,43</i>	<i>-14,99</i>	

* modification



Conventions bilatérales

Tableau n°2001/36 suite

Paiements d'arrérages de rentes d'accident du travail

PAYS	Mode de paiement	Régimes	Rentés de victimes		Rentés de survivants		Total	
			Nombre	Montant total (€)	Nombre	Montant total (€)	Nombre	Montant total (€)
Etats-Unis	Transfert à l'étranger	Général	157	403 570,21	16	82 255,88	173	485 826,09
		Agricole	3	19 199,26	0	0,00	3	19 199,26
		Minier	18	46 154,25	2	19 064,76	20	65 219,01
		Total	178	468 923,72	18	101 320,64	196	570 244,36
		Total 2000 *	188	438 313,61	25	118 282,02	213	556 595,63
	% d'évolution	-5,32	6,98	-28,00	-14,34	-7,98	2,45	
	Compte de non-résident	Général	6	20 397,91	4	7 793,44	10	28 191,35
		Agricole	1	914,21	0	0,00	1	914,21
		Total	7	21 312,12	4	7 793,44	11	29 105,56
		Total 2000	9	22 695,70	4	10 167,59	13	32 863,29
	% d'évolution	-22,22	-6,10	0,00	-23,35	-15,38	-11,43	
	Total 2001		185	490 235,84	22	109 114,08	207	599 349,92
Total 2000 *		197	461 009,31	29	128 449,61	226	589 458,92	
% d'évolution		-6,09	6,34	-24,14	-15,05	-8,41	1,68	
Gabon	Transfert à l'étranger	Général	1	831,45	0	0,00	1	831,45
		Agricole	0	0,00	0	0,00	0	0,00
		Total	1	831,45	0	0,00	1	831,45
		Total 2000	2	3 434,67	0	0,00	2	3 434,67
	% d'évolution	-50,00	-75,79			-50,00	-75,79	
	Compte de non-résident	Général	3	6 781,39	0	0,00	3	6 781,39
		Agricole	0	0,00	0	0,00	0	0,00
		Total	3	6 781,39	0	0,00	3	6 781,39
		Total 2000	4	11 335,19	0	0,00	4	11 335,19
	% d'évolution	-25,00	-40,17			-25,00	-40,17	
Total 2001		4	7 612,84	0	0,00	4	7 612,84	
Total 2000		6	14 769,86	0	0,00	6	14 769,86	
% d'évolution		-33,33	-48,46			-33,33	-48,46	
Guernesey	Transfert à l'étranger	Général	0	0,00	0	0,00	0	0,00
		Agricole	1	2 597,80	0	0,00	1	2 597,80
		Total	1	2 597,80	0	0,00	1	2 597,80
		Total 2000	1	2 541,78	0	0,00	1	2 541,78
% d'évolution	0,00	2,20			0,00	2,20		
Israël	Transfert à l'étranger	Général	99	180 541,52	8	38 590,74	107	219 132,26
		Agricole	2	3 322,07	0	0,00	2	3 322,07
		Minier	0	0,00	0	0,00	0	0,00
		Total	101	183 863,59	8	38 590,74	109	222 454,33
	Total 2000	115	221 693,94	5	29 233,92	120	250 927,86	
	% d'évolution	-12,17	-17,06	60,00	32,01	-9,17	-11,35	
	Compte de non-résident	Général	3	2 960,55	0	0,00	3	2 960,55
		Agricole	0	0,00	0	0,00	0	0,00
		Autres	2	1 672,00	1	10 818,00	3	12 490,00
		Total	5	4 632,55	1	10 818,00	6	15 450,55
Total 2000		3	2 371,50	1	10 585,15	4	12 956,65	
% d'évolution	66,67	95,34	0,00	2,20	50,00	19,25		
Total 2001		106	188 496,14	9	49 408,74	115	237 904,88	
Total 2000		118	224 065,44	6	39 819,07	124	263 884,51	
% d'évolution		-10,17	-15,87	50,00	24,08	-7,26	-9,85	

* modification



Tableau n°2001/36 suite

Paiements d'arrages de rentes d'accident du travail

PAYS	Mode de paiement	Régimes	Rentes de victimes		Rentes de survivants		Total		
			Nombre	Montant total (€)	Nombre	Montant total (€)	Nombre	Montant total (€)	
Jersey	Transfert à l'étranger	Général	1	739,02	0	0,00	1	739,02	
		Agricole	0	0,00	0	0,00	0	0,00	
		Total 2001	1	739,02	0	0,00	1	739,02	
		Total 2000	1	725,66	0	0,00	1	725,66	
		% d'évolution	0,00	1,84			0,00	1,84	
Macédoine	Transfert à l'étranger	Général	27	56 131,80	3	23 651,18	30	79 782,98	
		Agricole	0	0,00	0	0,00	0	0,00	
		Total 2001	27	56 131,80	3	23 651,18	30	79 782,98	
		Total 2000	22	50 405,43	3	33 473,54	25	83 878,97	
		% d'évolution	22,73	11,36	0,00	-29,34	20,00	-4,88	
Madagascar	Transfert à l'étranger	Général	4	9 439,75	4	8 432,70	8	17 872,45	
		Agricole	0	0,00	0	0,00	0	0,00	
		Total	4	9 439,75	4	8 432,70	8	17 872,45	
		Total 2000	4	16 049,23	3	8 267,62	7	24 316,85	
			% d'évolution	0,00	-41,18	33,33	2,00	14,29	-26,50
	Compte de non-résident	Général	0	0,00	0	0,00	0	0,00	
		Agricole	1	2 968,00	0	0,00	1	2 968,00	
		Total	1	2 968,00	0	0,00	1	2 968,00	
		Total 2000	1	2 904,76	0	0,00	1	2 904,76	
			% d'évolution	0,00	2,18			0,00	2,18
Total 2001		5	12 407,75	4	8 432,70	9	20 840,45		
Total 2000		5	18 953,99	3	8 267,62	8	27 221,61		
		% d'évolution	0,00	-34,54	33,33	2,00	12,50	-23,44	
Mali	Transfert à l'étranger	Général	288	630 439,43	36	135 332,40	324	765 771,83	
		Agricole	3	2 016,94	0	0,00	3	2 016,94	
		Minier	0	0,00	0	0,00	0	0,00	
		Total	291	632 456,37	36	135 332,40	327	767 788,77	
		Total 2000	290	564 548,45	40	150 846,32	330	715 394,77	
		% d'évolution	0,34	12,03	-10,00	-10,28	-0,91	7,32	
Maroc	Transfert à l'étranger	Général	2 863	8 415 124,38	545	2 536 980,96	3 408	10 952 105,34	
		Agricole	244	566 685,94	135	521 307,37	379	1 087 993,31	
		Minier	895	2 585 091,50	139	1 213 327,70	1 034	3 798 419,20	
		Autres	1	2 021,00	0	0,00	1	2 021,00	
		Total	4 003	11 568 922,82	819	4 271 616,03	4 822	15 840 538,85	
		Total 2000 *	4 176	11 494 367,04	969	4 132 308,21	5 145	15 626 675,25	
			% d'évolution	-4,14	0,65	-15,48	3,37	-6,28	1,37
	Compte de non-résident	Général	22	60 477,23	3	11 069,11	25	71 546,34	
		Agricole	6	11 664,20	5	14 301,57	11	25 965,77	
		Minier	8	13 053,55	0	0,00	8	13 053,55	
		Autres	0	0,00	1	11 171,00	1	11 171,00	
Total		36	85 194,98	9	36 541,68	45	121 736,66		
Total 2000 *	39	107 513,74	9	35 836,18	48	143 349,92			
		% d'évolution	-7,69	-20,76	0,00	1,97	-6,25	-15,08	
Total 2001		4 039	11 654 117,80	828	4 308 157,71	4 867	15 962 275,51		
Total 2000 *		4 215	11 601 880,78	978	4 168 144,39	5 193	15 770 025,17		
		% d'évolution	-4,18	0,45	-15,34	3,36	-6,28	1,22	

* modification



Conventions bilatérales

Tableau n°2001/36 suite

Paiements d'arrages de rentes d'accident du travail

PAYS	Mode de paiement	Régimes	Rentes de victimes		Rentes de survivants		Total	
			Nombre	Montant total (€)	Nombre	Montant total (€)	Nombre	Montant total (€)
Mauritanie	Transfert à l'étranger	Général	37	69 447,15	5	22 721,99	42	92 169,14
		Agricole	0	0,00	0	0,00	0	0,00
		Total	37	69 447,15	5	22 721,99	42	92 169,14
		Total 2000	40	79 080,18	3	42 236,77	43	121 316,95
	<i>% d'évolution</i>	<i>-7,50</i>	<i>-12,18</i>	<i>66,67</i>	<i>-46,20</i>	<i>-2,33</i>	<i>-24,03</i>	
	Compte de non-résident	Général	1	741,50	0	0,00	1	741,50
		Total	1	741,50	0	0,00	1	741,50
		Total 2000	0	0,00	0	0,00	0	0,00
	Total 2001		38	70 188,65	5	22 721,99	43	92 910,64
	Total 2000		40	79 080,18	3	42 236,77	43	121 316,95
<i>% d'évolution</i>		<i>-5,00</i>	<i>-11,24</i>	<i>66,67</i>	<i>-46,20</i>	<i>0,00</i>	<i>-23,41</i>	
Monaco	Transfert à l'étranger	Général	0	0,00	0	0,00	0	0,00
		Agricole	0	0,00	1	1 474,20	1	1 474,20
		Minier	1	1 523,24	0	0,00	1	1 523,24
		Autres	0	0,00	0	0,00	0	0,00
		Total	1	1 523,24	1	1 474,20	2	2 997,44
		Total 2000	1	1 490,49	1	1 442,47	2	2 932,96
	<i>% d'évolution</i>	<i>0,00</i>	<i>2,20</i>	<i>0,00</i>	<i>2,20</i>	<i>0,00</i>	<i>2,20</i>	
	Compte de non-résident	Général	1	2 216,67	0	0,00	1	2 216,67
		Agricole	0	0,00	0	0,00	0	0,00
		Total	1	2 216,67	0	0,00	1	2 216,67
Total 2000		1	2 176,51	0	0,00	1	2 176,51	
<i>% d'évolution</i>	<i>0,00</i>	<i>1,85</i>			<i>0,00</i>	<i>1,85</i>		
Total 2001		2	3 739,91	1	1 474,20	3	5 214,11	
Total 2000		2	3 667,00	1	1 442,47	3	5 109,47	
<i>% d'évolution</i>	<i>0,00</i>	<i>1,99</i>	<i>0,00</i>	<i>2,20</i>	<i>0,00</i>	<i>2,05</i>		
Niger	Transfert à l'étranger	Général	2	2 033,67	0	0,00	2	2 033,67
		Agricole	0	0,00	0	0,00	0	0,00
		Total 2001	2	2 033,67	0	0,00	2	2 033,67
		Total 2000	2	1 782,74	0	0,00	2	1 782,74
<i>% d'évolution</i>	<i>0,00</i>	<i>14,08</i>			<i>0,00</i>	<i>14,08</i>		
Pologne	Transfert à l'étranger	Général	39	152 968,34	21	118 258,25	60	271 226,59
		Agricole	1	890,64	0	0,00	1	890,64
		Minier	15	26 597,88	27	297 833,97	42	324 431,85
		Autres	0	0,00	1	24,00	1	24,00
		Total	55	180 456,86	49	416 116,22	104	596 573,08
		Total 2000 *	59	186 109,45	48	411 326,51	107	597 435,96
	<i>% d'évolution</i>	<i>-6,78</i>	<i>-3,04</i>	<i>2,08</i>	<i>1,16</i>	<i>-2,80</i>	<i>-0,14</i>	
	Compte de non-résident	Général	3	11 919,83	0	0,00	3	11 919,83
		Agricole	1	1 606,00	0	0,00	1	1 606,00
		Minier	1	1 855,56	0	0,00	1	1 855,56
Autres		0	0,00	0	0,00	0	0,00	
Total		5	15 381,39	0	0,00	5	15 381,39	
Total 2000 *	3	10 811,22	1	10 330,56	4	21 141,78		
<i>% d'évolution</i>	<i>66,67</i>	<i>42,27</i>	<i>-100,00</i>	<i>-100,00</i>	<i>25,00</i>	<i>-27,25</i>		
Total 2001		60	195 838,25	49	416 116,22	109	611 954,47	
Total 2000 *		62	196 920,67	49	421 657,07	111	618 577,74	
<i>% d'évolution</i>		<i>-3,23</i>	<i>-0,55</i>	<i>0,00</i>	<i>-1,31</i>	<i>-1,80</i>	<i>-1,07</i>	

* modification



Tableau n°2001/36 suite

Paiements d'arrangements de rentes d'accident du travail

PAYS	Mode de paiement	Régimes	Rentés de victimes		Rentés de survivants		Total	
			Nombre	Montant total (€)	Nombre	Montant total (€)	Nombre	Montant total (€)
Polynésie française	Transfert à l'étranger	Général	3	5 403,78	0	0,00	3	5 403,78
		Agricole	0	0,00	0	0,00	0	0,00
		Total	3	5 403,78	0	0,00	3	5 403,78
		Total 2000	2	2 237,19	0	0,00	2	2 237,19
		% d'évolution	50,00	141,54			50,00	141,54
	Compte de non-résident	Général	2	2 057,65	0	0,00	2	2 057,65
		Agricole	0	0,00	0	0,00	0	0,00
		Autres	1	352,00	0	0,00	1	352,00
		Total	3	2 409,65	0	0,00	3	2 409,65
		Total 2000	3	2 341,15	0	0,00	3	2 341,15
	% d'évolution	0,00	2,93			0,00	2,93	
	Total 2001	6	7 813,43	0	0,00	6	7 813,43	
	Total 2000	5	4 578,34	0	0,00	5	4 578,34	
	% d'évolution	20,00	70,66			20,00	70,66	
Québec	Transfert à l'étranger	Général	9	14 488,01	1	2 216,67	10	16 704,68
		Agricole	0	0,00	0	0,00	0	0,00
		Minier	10	35 025,65	1	10 880,28	11	45 905,93
		Total	19	49 513,66	2	13 096,95	21	62 610,61
		Total 2000	23	47 814,42	3	12 822,18	26	60 636,60
		% d'évolution	-17,39	3,55	-33,33	2,14	-19,23	3,26
	Compte de non-résident	Général	0	0,00	0	0,00	0	0,00
		Agricole	0	0,00	0	0,00	0	0,00
		Total	0	0,00	0	0,00	0	0,00
		Total 2000	2	2 155,18	0	0,00	2	2 155,18
	% d'évolution	-100,00	-100,00			-100,00	-100,00	
	Total 2001	19	49 513,66	2	13 096,95	21	62 610,61	
	Total 2000	25	49 969,60	3	12 822,18	28	62 791,78	
	% d'évolution	-24,00	-0,91	-33,33	2,14	-25,00	-0,29	
République tchèque	Transfert à l'étranger	Général	1	3 335,87	0	0,00	1	3 335,87
		Agricole	0	0,00	0	0,00	0	0,00
		Minier	2	6 136,76	0	0,00	2	6 136,76
		Total	3	9 472,63	0	0,00	3	9 472,63
		Total 2000	4	11 296,93	0	0,00	4	11 296,93
		% d'évolution	-25,00	-16,15			-25,00	-16,15
	Compte de non-résident	Général	0	0,00	1	7 510,00	1	7 510,00
		Agricole	0	0,00	0	0,00	0	0,00
		Minier	3	7 098,00	0	0,00	3	7 098,00
		Total	3	7 098,00	1	7 510,00	4	14 608,00
	Total 2001	6	16 570,63	1	7 510,00	7	24 080,63	
	Total 2000	4	11 296,93	0	0,00	4	11 296,93	
	% d'évolution	50,00	46,68			75,00	113,16	
Roumanie	Transfert à l'étranger	Général	5	17 680,03	0	0,00	5	17 680,03
		Agricole	0	0,00	0	0,00	0	0,00
		Total	5	17 680,03	0	0,00	5	17 680,03
		Total 2000 *	5	15 118,40	0	0,00	5	15 118,40
	% d'évolution	0,00	16,94			0,00	16,94	

* modification



Conventions bilatérales

Tableau n°2001/36 suite

Paiements d'arrérages de rentes d'accident du travail

PAYS	Mode de paiement	Régimes	Rentes de victimes		Rentes de survivants		Total	
			Nombre	Montant total (€)	Nombre	Montant total (€)	Nombre	Montant total (€)
Saint-Marin	Transfert à l'étranger	Général	8	30 954,70	3	28 575,81	11	59 530,51
		Agricole	0	0,00	0	0,00	0	0,00
		Minier	0	0,00	0	0,00	0	0,00
		Total	8	30 954,70	3	28 575,81	11	59 530,51
		Total 2000	10	30 405,49	3	28 016,32	13	58 421,81
	<i>% d'évolution</i>	<i>-20,00</i>	<i>1,81</i>	<i>0,00</i>	<i>2,00</i>	<i>-15,38</i>	<i>1,90</i>	
Sénégal	Transfert à l'étranger	Général	193	527 718,86	71	346 772,37	264	874 491,23
		Agricole	0	0,00	0	0,00	0	0,00
		Total	193	527 718,86	71	346 772,37	264	874 491,23
		Total 2000	198	492 858,69	74	214 134,92	272	706 993,61
		<i>% d'évolution</i>	<i>-2,53</i>	<i>7,07</i>	<i>-4,05</i>	<i>61,94</i>	<i>-2,94</i>	<i>23,69</i>
	Compte de non-résident	Général	2	17 053,00	0	0,00	2	17 053,00
		Agricole	0	0,00	0	0,00	0	0,00
		Minier	0	0,00	0	0,00	0	0,00
		Autres	1	1 142,00	0	0,00	1	1 142,00
		Total	3	18 195,00	0	0,00	3	18 195,00
		Total 2000	3	10 222,61	0	0,00	3	10 222,61
	<i>% d'évolution</i>	<i>0,00</i>	<i>77,99</i>			<i>0,00</i>	<i>77,99</i>	
	Total 2001	196	545 913,86	71	346 772,37	267	892 686,23	
	Total 2000	201	503 081,30	74	214 134,92	275	717 216,22	
	<i>% d'évolution</i>	<i>-2,49</i>	<i>8,51</i>	<i>-4,05</i>	<i>61,94</i>	<i>-2,91</i>	<i>24,47</i>	
Slovaquie	Transfert à l'étranger	Général	0	0,00	2	18 016,00	2	18 016,00
		Agricole	0	0,00	0	0,00	0	0,00
		Total	0	0,00	2	18 016,00	2	18 016,00
		Total 2000	0	0,00	1	9 038,85	1	9 038,85
		<i>% d'évolution</i>			<i>100,00</i>	<i>99,32</i>	<i>100,00</i>	<i>99,32</i>
	Compte de non-résident	Général	0	0,00	0	0,00	0	0,00
		Agricole	0	0,00	0	0,00	0	0,00
		Total	0	0,00	0	0,00	0	0,00
		Total 2000	0	0,00	1	7 363,74	1	7 363,74
		<i>% d'évolution</i>			<i>-100,00</i>	<i>-100,00</i>	<i>-100,00</i>	<i>-100,00</i>
	Total 2001	0	0,00	2	18 016,00	2	18 016,00	
	Total 2000	0	0,00	2	16 402,59	2	16 402,59	
	<i>% d'évolution</i>			<i>0,00</i>	<i>9,84</i>	<i>0,00</i>	<i>9,84</i>	
Slovénie	Transfert à l'étranger	Général	16	36 788,95	3	20 443,00	19	57 231,95
		Agricole	0	0,00	0	0,00	0	0,00
		Minier	3	7 429,44	7	82 381,32	10	89 810,76
		Total 2001	19	44 218,39	10	102 824,32	29	147 042,71
	Total 2000	22	51 911,79	9	88 641,78	31	140 553,57	
	<i>% d'évolution</i>	<i>-13,64</i>	<i>-14,82</i>	<i>11,11</i>	<i>16,00</i>	<i>-6,45</i>	<i>4,62</i>	

* modification



Tableau n°2001/36 suite

Paiements d'arrérages de rentes d'accident du travail

PAYS	Mode de paiement	Régimes	Rentes de victimes		Rentes de survivants		Total	
			Nombre	Montant total (€)	Nombre	Montant total (€)	Nombre	Montant total (€)
Suisse	Transfert à l'étranger	Général	108	258 516,56	15	156 663,15	123	415 179,71
		Agricole	2	2 446,36	0	0,00	2	2 446,36
		Minier	2	4 091,08	2	22 593,83	4	26 684,91
		Autres	1	946,00	0	0,00	1	946,00
		Total	113	266 000,00	17	179 256,98	130	445 256,98
		Total 2000 *	131	322 081,48	23	176 953,53	154	499 035,01
	<i>% d'évolution</i>	<i>-13,74</i>	<i>-17,41</i>	<i>-26,09</i>	<i>1,30</i>	<i>-15,58</i>	<i>-10,78</i>	
	Compte de non-résident	Général	21	23 941,69	0	0,00	21	23 941,69
		Agricole	0	0,00	1	5 937,52	1	5 937,52
		Minier	1	1 507,96	0	0,00	1	1 507,96
		Autres	1	1 428,00	0	0,00	1	1 428,00
		Total	23	26 877,65	1	5 937,52	24	32 815,17
		Total 2000	20	22 070,48	3	7 170,13	23	29 240,61
<i>% d'évolution</i>	<i>15,00</i>	<i>21,78</i>	<i>-66,67</i>	<i>-17,19</i>	<i>4,35</i>	<i>12,22</i>		
Total 2001	136	292 877,65	18	185 194,50	154	478 072,15		
Total 2000 *	151	344 151,96	26	184 123,66	177	528 275,62		
<i>% d'évolution</i>	<i>-9,93</i>	<i>-14,90</i>	<i>-30,77</i>	<i>0,58</i>	<i>-12,99</i>	<i>-9,50</i>		
Togo	Transfert à l'étranger	Général	4	15 479,92	0	0,00	4	15 479,92
		Total 2001	4	15 479,92	0	0,00	4	15 479,92
		Total 2000	5	12 791,23	0	0,00	5	12 791,23
		<i>% d'évolution</i>	<i>-20,00</i>	<i>21,02</i>			<i>-20,00</i>	<i>21,02</i>
Tunisie	Transfert à l'étranger	Général	1 809	4 540 916,29	262	573 150,51	2 071	5 114 066,80
		Agricole	82	122 836,01	12	47 747,91	94	170 583,92
		Minier	3	11 009,80	0	0,00	3	11 009,80
		Autres	1	2 956,00	0	0,00	1	2 956,00
		Total	1 895	4 677 718,10	274	620 898,42	2 169	5 298 616,52
		Total 2000 *	2 180	5 868 346,08	445	571 722,11	2 625	6 440 068,19
	<i>% d'évolution</i>	<i>-13,07</i>	<i>-20,29</i>	<i>-38,43</i>	<i>8,60</i>	<i>-17,37</i>	<i>-17,72</i>	
	Compte de non-résident	Général	6	9 226,86	1	9 359,00	7	18 585,86
		Agricole	0	0,00	0	0,00	0	0,00
		Total	6	9 226,86	1	9 359,00	7	18 585,86
		Total 2000 *	2	5 545,03	1	9 176,97	3	14 722,00
		<i>% d'évolution</i>	<i>200,00</i>	<i>66,40</i>	<i>0,00</i>	<i>1,98</i>	<i>133,33</i>	<i>26,25</i>
		Total 2001	1 901	4 686 944,96	275	630 257,42	2 176	5 317 202,38
Total 2000 *	2 182	5 873 891,11	446	580 899,08	2 628	6 454 790,19		
<i>% d'évolution</i>	<i>-12,88</i>	<i>-20,21</i>	<i>-38,34</i>	<i>8,50</i>	<i>-17,20</i>	<i>-17,62</i>		
Turquie	Transfert à l'étranger	Général	443	1 091 031,61	93	260 613,82	536	1 351 645,43
		Agricole	66	128 311,95	23	106 024,43	89	234 336,38
		Minier	21	36 798,05	1	6 397,92	22	43 195,97
		Total	530	1 256 141,61	117	373 036,17	647	1 629 177,78
		Total 2000 *	565	1 480 958,13	148	385 398,72	713	1 866 356,85
		<i>% d'évolution</i>	<i>-6,19</i>	<i>-15,18</i>	<i>-20,95</i>	<i>-3,21</i>	<i>-9,26</i>	<i>-12,71</i>
	Compte de non-résident	Général	2	1 967,58	0	0,00	2	1 967,58
		Agricole	0	0,00	0	0,00	0	0,00
		Total	2	1 967,58	0	0,00	2	1 967,58
		Total 2000	2	1 925,28	0	0,00	2	1 925,28
		<i>% d'évolution</i>	<i>0,00</i>	<i>2,20</i>			<i>0,00</i>	<i>2,20</i>
		Total 2001	532	1 258 109,19	117	373 036,17	649	1 631 145,36
	Total 2000 *	567	1 482 883,41	148	385 398,72	715	1 868 282,13	
<i>% d'évolution</i>	<i>-6,17</i>	<i>-15,16</i>	<i>-20,95</i>	<i>-3,21</i>	<i>-9,23</i>	<i>-12,69</i>		



Conventions bilatérales

Tableau n°2001/36 fin

Paiements d'arrérages de rentes d'accident du travail

PAYS	Mode de paiement	Régimes	Rentes de victimes		Rentes de survivants		Total	
			Nombre	Montant total (€)	Nombre	Montant total (€)	Nombre	Montant total (€)
Yougoslavie	Transfert à l'étranger	Général	85	408 132,81	6	59 678,62	91	467 811,43
		Agricole	6	8 187,78	0	0,00	6	8 187,78
		Total	91	416 320,59	6	59 678,62	97	475 999,21
		Total 2000	26	58 777,65	0	0,00	26	58 777,65
	<i>% d'évolution</i>	<i>250,00</i>	<i>608,30</i>			<i>273,08</i>	<i>709,83</i>	
	Compte de non-résident	Général	11	22 664,22	2	19 178,00	13	41 842,22
		Agricole	5	9 177,41	1	7 422,29	6	16 599,70
		Minier	1	2 226,64	0	0,00	1	2 226,64
		Total	17	34 068,27	3	26 600,29	20	60 668,56
	Total 2000	17	42 641,67	5	17 886,99	22	60 528,66	
	<i>% d'évolution</i>	<i>0,00</i>	<i>-20,11</i>	<i>-40,00</i>	<i>48,71</i>	<i>-9,09</i>	<i>0,23</i>	
Total 2001	108	450 388,86	9	86 279	117	536 667,77		
Total 2000	43	101 419,32	5	17 887	48	119 306,31		
<i>% d'évolution</i>	<i>151,16</i>	<i>344,09</i>	<i>80,00</i>	<i>382,36</i>	<i>143,75</i>	<i>349,82</i>		
TOTAL	Transfert à l'étranger	Général	12 050	29 858 119,06	1 980	6 987 386,70	14 030	36 845 505,76
		Agricole	451	910 271,58	178	713 142,45	629	1 623 414,03
		Minier	1 201	3 312 766,16	214	1 980 178,60	1 415	5 292 944,76
		Autres	7	25 029,00	1	24,00	8	25 053,00
		Total	13 709	34 106 185,80	2 373	9 680 731,75	16 082	43 786 917,55
		Total 2000 *	14 672	36 492 168,71	3 121	9 063 162,42	17 793	45 555 331,13
	<i>% d'évolution</i>	<i>-6,56</i>	<i>-6,54</i>	<i>-23,97</i>	<i>6,81</i>	<i>-9,62</i>	<i>-3,88</i>	
	Compte de non-résident	Général	1 147	2 685 428,96	182	1 267 523,84	1 329	3 952 952,80
		Agricole	17	29 801,35	9	36 520,24	26	66 321,59
		Minier	387	1 133 068,83	76	897 746,93	463	2 030 815,76
		Autres	7	6 071,00	2	21 989,00	9	28 060,00
		Total	1 558	3 854 370,14	269	2 223 780,01	1 827	6 078 150,15
		Total 2000 *	1 662	4 261 636,48	287	2 226 652,06	1 949	6 488 288,54
<i>% d'évolution</i>	<i>-6,26</i>	<i>-9,56</i>	<i>-6,27</i>	<i>-0,13</i>	<i>-6,26</i>	<i>-6,32</i>		
Total 2001	15 267	37 960 555,94	2 642	11 904 511,76	17 909	49 865 067,70		
Total 2000 *	16 334	40 753 805,19	3 408	11 289 814,48	19 742	52 043 619,67		
<i>% d'évolution</i>	<i>-6,53</i>	<i>-6,85</i>	<i>-22,48</i>	<i>5,44</i>	<i>-9,28</i>	<i>-4,19</i>		

* modification



Graphique n°2001/26

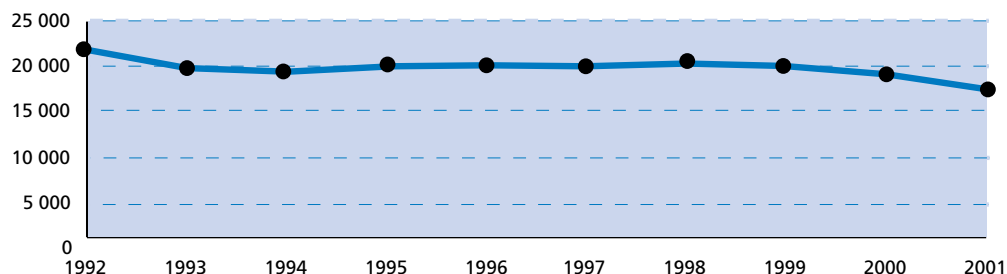
Evolution des paiements d'arrérages de rentes d'AT-MP

Années	Rentés de victimes		Rentés de survivant		Total				
	Nombre	Montant transféré (€)	Nombre	Montant transféré (€)	Nombre	Montant total transféré (€)		Montant versé sur un compte de non résident (€)	
							% évo		% évo
1992	17 276	44 238 987,04	4 308	7 876 969,39	21 584	52 115 956,43			
1993	15 823	44 602 694,74	3 933	7 843 870,99	19 756	52 446 565,73	0,63		
1994	15 611	44 869 338,60	3 836	7 565 925,70	19 447	52 435 264,30	-0,02	2 753 316,00	
1995	16 540	39 353 481,59	3 707	7 876 375,56	20 247	47 229 857,15	-9,93	3 646 909,15	32,46
1996	16 744	38 623 957,82	3 723	8 514 470,98	20 467	47 138 428,80	-0,19	5 176 903,66	41,95
1997	16 490	36 512 350,97	3 560	8 142 431,39	20 050	44 654 782,36	-5,27	5 367 044,65	3,67
1998	17 034	38 369 797,28	3 680	8 872 960,58	20 714	47 242 757,86	5,80	6 490 710,18	20,94
1999	16 330	34 820 625,84	3 533	8 720 296,72	19 863	43 540 922,56	-7,84	5 020 811,71	-22,65 (*)
2000	16 334	36 492 168,71	3 408	9 063 162,42	19 742	45 555 331,13	4,63	6 488 288,54	29,23 (*)
2001	15 267	34 106 185,80	2 642	9 680 731,75	17 909	43 786 917,55	-3,88	6 078 150,15	-6,32

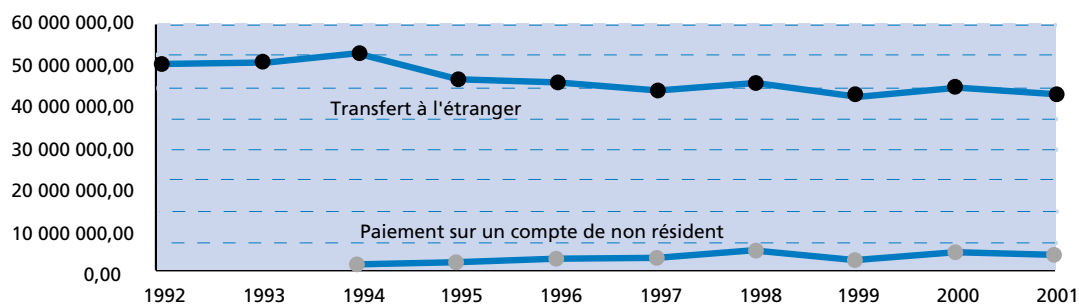
(*) modification

Montant : Jusqu'en 1993, seuls les transferts à l'étranger sont connus.

Nombre total de bénéficiaires de rentes d'AT-MP résidant dans l'un des pays à convention bilatérale



Montants des paiements d'arrérages de rentes d'AT-MP effectués à destination des pays à convention bilatérale



• Les statistiques du régime général étant partielles depuis des années (à cause du système informatique pas adapté aux besoins du CLEISS), aucune conclusion ne peut être tirée de l'évolution de ces paiements à l'étranger.



Conventions bilatérales

Tableau n°2001/37

Paiements d'arrérages de pensions d'invalidité

PAYS	Mode de paiement	Régimes	Pensions d'invalidité		Pensions de survivants invalides		Total	
			Nombre	Montant total (€)	Nombre	Montant total (€)	Nombre	Montant total (€)
Algérie	Transfert à l'étranger	Général	943	5 106 640,19	557	2 420 845,59	1 500	7 527 485,78
		Agricole	7	22 425,71	1	3 016,57	8	25 442,28
		Minier	0	0,00	4	26 064,50	4	26 064,50
		Autres	5	23 334,34	4	5 642,00	9	28 976,34
		Total	955	5 152 400,24	566	2 455 568,66	1 521	7 607 968,90
	Total 2000 *	1 093	6 000 540,36	554	2 196 396,85	1 647	8 196 937,21	
	% d'évolution	-12,63	-14,13	2,17	11,80	-7,65	-7,19	
	Compte de non-résident	Général	138	642 731,48	52	151 746,06	190	794 477,54
		Agricole	2	5 692,00	1	1 359,00	3	7 051,00
		Minier	1	6 240,90	2	8 154,83	3	14 395,73
		Autres	4	20 921,47	2	7 895,00	6	28 816,47
		Total	145	675 585,85	57	169 154,89	202	844 740,74
Total 2000 *	172	786 819,66	58	194 415,94	230	981 235,60		
% d'évolution	-15,70	-14,14	-1,72	-12,99	-12,17	-13,91		
Total 2001	1 100	5 827 986,09	623	2 624 723,55	1 723	8 452 709,64		
Total 2000 *	1 265	6 787 360,02	612	2 390 812,79	1 877	9 178 172,81		
% d'évolution	-13,04	-14,13	1,80	9,78	-8,20	-7,90		
Andorre	Compte de non-résident	Général	1	5 703,67	0	0,00	1	5 703,67
		Agricole	0	0,00	0	0,00	0	0,00
		Minier	0	0,00	0	0,00	0	0,00
		Autres	0	0,00	1	7 527,00	1	7 527,00
		Total 2001	1	5 703,67	1	7 527,00	2	13 230,67
	Total 2000	1	5 588,48	1	7 376,25	2	12 964,73	
% d'évolution	0,00	2,06	0,00	2,04	0,00	2,05		
Bénin	Transfert à l'étranger	Général	3	13 501,55	0	0,00	3	13 501,55
		Agricole	0	0,00	0	0,00	0	0,00
		Minier	0	0,00	0	0,00	0	0,00
		Total 2001	3	13 501,55	0	0,00	3	13 501,55
Total 2000	3	17 589,72	0	0,00	3	17 589,72		
% d'évolution	0,00	-23,24	-	-	0,00	-23,24		
Bosnie-Herzég.	Transfert à l'étranger	Général	2	2 221,80	0	0,00	2	2 221,80
		Agricole	2	12 126,46	0	0,00	2	12 126,46
		Minier	0	0,00	0	0,00	0	0,00
		Total	4	14 348,26	0	0,00	4	14 348,26
	Total 2000	4	17 774,79	0	0,00	4	17 774,79	
	% d'évolution	0,00	-19,28	-	-	0,00	-19,28	
	Compte de non-résident	Général	1	6 291,68	0	0,00	1	6 291,68
		Agricole	0	0,00	0	0,00	0	0,00
		Minier	0	0,00	0	0,00	0	0,00
		Total	1	6 291,68	0	0,00	1	6 291,68
Total 2000		1	6 155,89	0	0,00	1	6 155,89	
% d'évolution		0,00	2,21	-	-	0,00	2,21	
Total 2001	5	20 639,94	0	0,00	5	20 639,94		
Total 2000	5	23 930,68	0	0,00	5	23 930,68		
% d'évolution	0,00	-13,75	-	-	0,00	-13,75		

* modification



Tableau n°2001/37 suite

Paiements d'arrages de pensions d'invalidité

PAYS	Mode de paiement	Régimes	Pensions d'invalidité		Pensions de survivants invalides		Total		
			Nombre	Montant total (€)	Nombre	Montant total (€)	Nombre	Montant total (€)	
Cameroun	Transfert à l'étranger	Général	1	6 605,38	0	0,00	1	6 605,38	
		Agricole	0	0,00	0	0,00	0	0,00	
		Total	1	6 605,38	0	0,00	1	6 605,38	
		Total 2000	2	11 469,20	0	0,00	2	11 469,20	
		% d'évolution	-50,00	-42,41	-	-	-50,00	-42,41	
Canada	Transfert à l'étranger	Général	4	32 289,44	0	0,00	4	32 289,44	
		Agricole	0	0,00	0	0,00	0	0,00	
		Autres	0	0,00	6	30 050,00	6	30 050,00	
		Total	4	32 289,44	6	30 050,00	10	62 339,44	
			Total 2000	3	20 207,28	6	29 386,68	9	49 593,96
			% d'évolution	33,33	59,79	0,00	2,26	11,11	25,70
		Compte de non-résident	Général	1	814,00	0	0,00	1	814,00
			Agricole	0	0,00	0	0,00	0	0,00
			Autres	1	9 155,00	0	0,00	1	9 155,00
			Total	2	9 969,00	0	0,00	2	9 969,00
		Total 2000	1	8 932,75	0	0,00	1	8 932,75	
		% d'évolution	100,00	11,60	-	-	100,00	11,60	
		Total 2001	6	42 258,44	6	30 050,00	12	72 308,44	
		Total 2000	4	29 140,03	6	29 386,68	10	58 526,71	
		% d'évolution	50,00	45,02	0,00	2,26	20,00	23,55	
Cap-Vert	Transfert à l'étranger	Général	3	16 192,08	0	0,00	3	16 192,08	
		Agricole	0	0,00	0	0,00	0	0,00	
		Total	3	16 192,08	0	0,00	3	16 192,08	
		Total 2000	3	15 724,51	0	0,00	3	15 724,51	
			% d'évolution	0,00	2,97	-	-	0,00	2,97
		Compte de non-résident	Général	0	0,00	0	0,00	0	0,00
			Agricole	0	0,00	0	0,00	0	0,00
			Total	0	0,00	0	0,00	0	0,00
			Total 2000	1	3 049,13	0	0,00	1	3 049,13
			% d'évolution	-100,00	-100,00	-	-	-100,00	-100,00
		Total 2001	3	16 192,08	0	0,00	3	16 192,08	
		Total 2000	4	18 773,64	0	0,00	4	18 773,64	
		% d'évolution	-25,00	-13,75	-	-	-25,00	-13,75	
Côte d'Ivoire	Transfert à l'étranger	Général	3	27 885,18	0	0,00	3	27 885,18	
		Agricole	0	0,00	0	0,00	0	0,00	
		Minier	0	0,00	0	0,00	0	0,00	
		Total	3	27 885,18	0	0,00	3	27 885,18	
			Total 2000	4	41 038,20	0	0,00	4	41 038,20
			% d'évolution	-25,00	-32,05	-	-	-25,00	-32,05
		Compte de non-résident	Général	0	0,00	0	0,00	0	0,00
			Agricole	0	0,00	0	0,00	0	0,00
			Autres	1	21 018,00	0	0,00	1	21 018,00
			Total	1	21 018,00	0	0,00	1	21 018,00
		Total 2000	1	20 596,47	0	0,00	1	20 596,47	
		% d'évolution	0,00	2,05	-	-	0,00	2,05	
		Total 2001	4	48 903,18	0	0,00	4	48 903,18	
		Total 2000	5	61 634,67	0	0,00	5	61 634,67	
		% d'évolution	-20,00	-20,66	-	-	-20,00	-20,66	

* modification



Conventions bilatérales

Tableau n°2001/37 suite

Paiements d'arrérages de pensions d'invalidité

PAYS	Mode de paiement	Régimes	Pensions d'invalidité		Pensions de survivants invalides		Total	
			Nombre	Montant total (€)	Nombre	Montant total (€)	Nombre	Montant total (€)
Croatie	Transfert à l'étranger	Général	11	64 804,13	0	0,00	11	64 804,13
		Agricole	1	7 113,72	0	0,00	1	7 113,72
		Minier	0	0,00	0	0,00	0	0,00
		Total	12	71 917,85	0	0,00	12	71 917,85
		Total 2000	13	91 360,10	1	3 573,25	14	94 933,35
	% d'évolution	-7,69	-21,28	-100,00	-100,00	-14,29	-24,24	
Etats-Unis	Transfert à l'étranger	Général	20	128 722,40	0	0,00	20	128 722,40
		Agricole	0	0,00	0	0,00	0	0,00
		Minier	0	0,00	0	0,00	0	0,00
		Autres	3	31 281,00	2	10 383,00	5	41 664,00
		Total	23	160 003,40	2	10 383,00	25	170 386,40
	Total 2000	23	137 213,10	2	10 131,15	25	147 344,25	
		% d'évolution	0,00	16,61	0,00	2,49	0,00	15,64
	Compte de non-résident	Général	1	4 680,00	0	0,00	1	4 680,00
		Agricole	0	0,00	0	0,00	0	0,00
		Minier	0	0,00	0	0,00	0	0,00
		Autres	0	0,00	2	25 248,00	2	25 248,00
		Total	1	4 680,00	2	25 248,00	3	29 928,00
Total 2000	2	15 169,75	1	21 131,42	3	36 301,17		
	% d'évolution	-50,00	-69,15	100,00	19,48	0,00	-17,56	
	Total 2001	24	164 683,40	4	35 631,00	28	200 314,40	
	Total 2000	25	152 382,85	3	31 262,57	28	183 645,42	
	% d'évolution	-4,00	8,07	33,33	13,97	0,00	9,08	
Israël	Transfert à l'étranger	Général	25	148 059,14	0	0,00	25	148 059,14
		Agricole	0	0,00	0	0,00	0	0,00
		Minier	0	0,00	0	0,00	0	0,00
		Autres	2	19 119,00	2	3 884,00	4	23 003,00
		Total	27	167 178,14	2	3 884,00	29	171 062,14
	Total 2000	30	165 648,20	3	9 593,31	33	175 241,51	
		% d'évolution	-10,00	0,92	-33,33	-59,51	-12,12	-2,38
	Compte de non-résident	Général	0	0,00	0	0,00	0	0,00
		Agricole	0	0,00	0	0,00	0	0,00
		Minier	0	0,00	0	0,00	0	0,00
		Autres	2	15 071,00	1	1 061,00	3	16 132,00
		Total	2	15 071,00	1	1 061,00	3	16 132,00
Total 2000	1	10 893,70	1	1 039,85	2	11 933,55		
	% d'évolution	100,00	38,35	0,00	2,03	50,00	35,18	
	Total 2001	29	182 249,14	3	4 945,00	32	187 194,14	
	Total 2000	31	176 541,90	4	10 633,16	35	187 175,06	
	% d'évolution	-6,45	3,23	-25,00	-53,49	-8,57	0,01	
Macédoine	Transfert à l'étranger	Général	8	38 675,18	0	0,00	8	38 675,18
		Agricole	1	3 016,58	0	0,00	1	3 016,58
		Minier	0	0,00	0	0,00	0	0,00
		Autres	0	0,00	0	0,00	0	0,00
		Total	9	41 691,76	0	0,00	9	41 691,76
Total 2000	10	44 097,25	0	0,00	10	44 097,25		
	% d'évolution	-10,00	-5,45	-	-	-10,00	-5,45	

* modification



Tableau n°2001/37 suite

Paiements d'arrangements de pensions d'invalidité

PAYS	Mode de paiement	Régimes	Pensions d'invalidité		Pensions de survivants invalides		Total	
			Nombre	Montant total (€)	Nombre	Montant total (€)	Nombre	Montant total (€)
Madagascar	Transfert à l'étranger	Général	2	26 934,77	0	0,00	2	26 934,77
		Agricole	0	0,00	0	0,00	0	0,00
		Minier	0	0,00	0	0,00	0	0,00
		Autres	0	0,00	0	0,00	0	0,00
		Total	2	26 934,77	0	0,00	2	26 934,77
	Total 2000	4	40 506,47	0	0,00	4	40 506,47	
	% d'évolution	-50,00	-33,51	-	-	-50,00	-33,51	
	Compte de non-résident	Général	0	0,00	0	0,00	0	0,00
		Agricole	0	0,00	0	0,00	0	0,00
		Minier	0	0,00	0	0,00	0	0,00
		Autres	1	23 757,00	0	0,00	1	23 757,00
		Total	1	23 757,00	0	0,00	1	23 757,00
Total 2000	3	39 506,70	0	0,00	3	39 506,70		
% d'évolution	-66,67	-39,87	-	-	-66,67	-39,87		
Total 2001	3	50 691,77	0	0,00	3	50 691,77		
Total 2000	7	80 013,17	0	0,00	7	80 013,17		
% d'évolution	-57,14	-36,65	-	-	-57,14	-36,65		
Mali	Transfert à l'étranger	Général	26	145 177,13	2	6 206,77	28	151 383,90
		Agricole	0	0,00	0	0,00	0	0,00
		Minier	0	0,00	0	0,00	0	0,00
		Autres	0	0,00	0	0,00	0	0,00
		Total	26	145 177,13	2	6 206,77	28	151 383,90
	Total 2000	25	145 800,56	2	5 194,70	27	150 995,26	
	% d'évolution	4,00	-0,43	0,00	19,48	3,70	0,26	
	Compte de non-résident	Général	0	0,00	0	0,00	0	0,00
		Agricole	0	0,00	0	0,00	0	0,00
		Minier	0	0,00	0	0,00	0	0,00
		Total	0	0,00	0	0,00	0	0,00
		Total 2000	1	5 796,72	0	0,00	1	5 796,72
% d'évolution	-100,00	-100,00	-	-	-100,00	-100,00		
Total 2001	26	145 177,13	2	6 206,77	28	151 383,90		
Total 2000	26	151 597,28	2	5 194,70	28	156 791,98		
% d'évolution	0,00	-4,24	0,00	19,48	0,00	-3,45		
Maroc	Transfert à l'étranger	Général	489	2 660 182,62	165	735 452,79	654	3 395 635,41
		Agricole	71	264 212,12	24	65 713,85	95	329 925,97
		Minier	33	118 193,96	11	46 379,44	44	164 573,40
		Autres	2	17 328,00	0	0,00	2	17 328,00
		Total	595	3 059 916,70	200	847 546,08	795	3 907 462,78
	Total 2000 *	685	3 666 072,73	197	758 089,01	882	4 424 161,74	
	% d'évolution	-13,14	-16,53	1,52	11,80	-9,86	-11,68	
	Compte de non-résident	Général	16	89 960,82	3	4 275,00	19	94 235,82
		Agricole	1	470,82	0	0,00	1	470,82
		Minier	3	1 199,17	0	0,00	3	1 199,17
		Autres	1	5 934,00	1	3 695,00	2	9 629,00
		Total	21	97 564,81	4	7 970,00	25	105 534,81
Total 2000	16	65 727,02	1	3 620,82	17	69 347,84		
% d'évolution	31,25	48,44	300,00	120,12	47,06	52,18		
Total 2001	616	3 157 481,51	204	855 516,08	820	4 012 997,59		
Total 2000 *	701	3 731 799,75	198	761 709,83	899	4 493 509,58		
% d'évolution	-12,13	-15,39	3,03	12,32	-8,79	-10,69		



Conventions bilatérales

Tableau n°2001/37 suite

Paiements d'arrages de pensions d'invalidité

PAYS	Mode de paiement	Régimes	Pensions d'invalidité		Pensions de survivants invalides		Total	
			Nombre	Montant total (€)	Nombre	Montant total (€)	Nombre	Montant total (€)
Mauritanie	Transfert à l'étranger	Général	5	26 597,56	2	7 308,02	7	33 905,58
		Agricole	0	0,00	0	0,00	0	0,00
		Minier	0	0,00	0	0,00	0	0,00
		Total	5	26 597,56	2	7 308,02	7	33 905,58
		Total 2000	6	43 454,53	2	9 319,06	8	52 773,59
	<i>% d'évolution</i>	<i>-16,67</i>	<i>-38,79</i>	<i>0,00</i>	<i>-21,58</i>	<i>-12,50</i>	<i>-35,75</i>	
	Compte de non-résident	Général	1	6 384,00	0	0,00	1	6 384,00
		Agricole	0	0,00	0	0,00	0	0,00
		Minier	0	0,00	0	0,00	0	0,00
		Total	1	6 384,00	0	0,00	1	6 384,00
Total 2000		1	6 658,97	0	0,00	1	6 658,97	
<i>% d'évolution</i>	<i>0,00</i>	<i>-4,13</i>	<i>-</i>	<i>-</i>	<i>0,00</i>	<i>-4,13</i>		
Total 2001	6	32 981,56	2	7 308,02	8	40 289,58		
Total 2000	7	50 113,50	2	9 319,06	9	59 432,56		
<i>% d'évolution</i>	<i>-14,29</i>	<i>-34,19</i>	<i>0,00</i>	<i>-21,58</i>	<i>-11,11</i>	<i>-32,21</i>		
Monaco	Transfert à l'étranger	Général	0	0,00	0	0,00	0	0,00
		Agricole	1	4 233,00	0	0,00	1	4 233,00
		Minier	0	0,00	0	0,00	0	0,00
		Autres	2	38 809,00	0	0,00	2	38 809,00
		Total	3	43 042,00	0	0,00	3	43 042,00
	Total 2000	2	32 365,69	0	0,00	2	32 365,69	
	<i>% d'évolution</i>	<i>50,00</i>	<i>32,99</i>	<i>-</i>	<i>-</i>	<i>50,00</i>	<i>32,99</i>	
	Compte de non-résident	Général	0	0,00	0	0,00	0	0,00
		Agricole	0	0,00	0	0,00	0	0,00
		Autres	2	7 193,00	2	8 929,00	4	16 122,00
Total		2	7 193,00	2	8 929,00	4	16 122,00	
Total 2000		0	0,00	2	8 746,46	2	8 746,46	
<i>% d'évolution</i>	<i>-</i>	<i>-</i>	<i>0,00</i>	<i>2,09</i>	<i>100,00</i>	<i>84,33</i>		
Total 2001	5	50 235,00	2	8 929,00	7	59 164,00		
Total 2000	2	32 365,69	2	8 746,46	4	41 112,15		
<i>% d'évolution</i>	<i>150,00</i>	<i>55,21</i>	<i>0,00</i>	<i>2,09</i>	<i>75,00</i>	<i>43,91</i>		
Philippines	Compte de non-résident	Général	0	0,00	0	0,00	0	0,00
		Agricole	0	0,00	0	0,00	0	0,00
		Minier	0	0,00	0	0,00	0	0,00
		Autres	0	0,00	1	5 582,00	1	5 582,00
		Total 2001	0	0,00	1	5 582,00	1	5 582,00
	Total 2000	0	0,00	1	5 446,85	1	5 446,85	
<i>% d'évolution</i>	<i>-</i>	<i>-</i>	<i>0,00</i>	<i>2,48</i>	<i>0,00</i>	<i>2,48</i>		
Pologne	Transfert à l'étranger	Général	7	38 364,07	0	0,00	7	38 364,07
		Agricole	3	6 147,49	0	0,00	3	6 147,49
		Minier	0	0,00	0	0,00	0	0,00
		Total	10	44 511,56	0	0,00	10	44 511,56
		Total 2000	12	78 239,73	0	0,00	12	78 239,73
	<i>% d'évolution</i>	<i>-16,67</i>	<i>-43,11</i>	<i>-</i>	<i>-</i>	<i>-16,67</i>	<i>-43,11</i>	
	Compte de non-résident	Général	2	8 478,36	0	0,00	2	8 478,36
		Agricole	0	0,00	0	0,00	0	0,00
		Minier	0	0,00	0	0,00	0	0,00
		Total	2	8 478,36	0	0,00	2	8 478,36
Total 2000		0	0,00	1	9 510,84	1	9 510,84	
<i>% d'évolution</i>	<i>-</i>	<i>-</i>	<i>-100,00</i>	<i>-100,00</i>	<i>100,00</i>	<i>-10,86</i>		
Total 2001	12	52 989,92	0	0,00	12	52 989,92		
Total 2000	12	78 239,73	1	9 510,84	13	87 750,57		
<i>% d'évolution</i>	<i>0,00</i>	<i>-32,27</i>	<i>-100,00</i>	<i>-100,00</i>	<i>-7,69</i>	<i>-39,61</i>		



Tableau n°2001/37 suite

Paiements d'arrages de pensions d'invalidité

PAYS	Mode de paiement	Régimes	Pensions d'invalidité		Pensions de survivants invalides		Total	
			Nombre	Montant total (€)	Nombre	Montant total (€)	Nombre	Montant total (€)
Polynésie française	Transfert à l'étranger	Général	1	9 661,84	0	0,00	1	9 661,84
		Agricole	0	0,00	0	0,00	0	0,00
		Minier	0	0,00	0	0,00	0	0,00
		Autres	0	0,00	0	0,00	0	0,00
		Total	1	9 661,84	0	0,00	1	9 661,84
	Total 2000	1	9 466,93	0	0,00	1	9 466,93	
	% d'évolution	0,00	2,06	-	-	0,00	2,06	
	Compte de non-résident	Général	0	0,00	0	0,00	0	0,00
		Agricole	0	0,00	0	0,00	0	0,00
		Autres	1	9 908,00	0	0,00	1	9 908,00
Total		1	9 908,00	0	0,00	1	9 908,00	
Total 2000		1	10 165,76	0	0,00	1	10 165,76	
% d'évolution	0,00	-2,54	-	-	0,00	-2,54		
Total 2001	2	19 569,84	0	0,00	2	19 569,84		
Total 2000	2	19 632,69	0	0,00	2	19 632,69		
% d'évolution	0,00	-0,32	-	-	0,00	-0,32		
Québec	Transfert à l'étranger	Général	6	23 566,98	0	0,00	6	23 566,98
		Agricole	0	0,00	0	0,00	0	0,00
		Total 2001	6	23 566,98	0	0,00	6	23 566,98
		Total 2000	3	16 157,47	0	0,00	3	16 157,47
% d'évolution	100,00	45,86	-	-	100,00	45,86		
Roumanie	Transfert à l'étranger	Général	2	15 357,17	0	0,00	2	15 357,17
		Agricole	1	3 047,06	0	0,00	1	3 047,06
		Total 2001	3	18 404,23	0	0,00	3	18 404,23
		Total 2000	3	18 760,84	0	0,00	3	18 760,84
% d'évolution	0,00	-1,90	-	-	0,00	-1,90		
Sénégal	Transfert à l'étranger	Général	24	125 281,30	0	0,00	24	125 281,30
		Agricole	0	0,00	0	0,00	0	0,00
		Minier	0	0,00	0	0,00	0	0,00
		Autres	0	0,00	0	0,00	0	0,00
		Total	24	125 281,30	0	0,00	24	125 281,30
	Total 2000	30	174 182,15	0	0,00	30	174 182,15	
	% d'évolution	-20,00	-28,07	-	-	-20,00	-28,07	
	Compte de non-résident	Général	0	0,00	0	0,00	0	0,00
		Agricole	0	0,00	0	0,00	0	0,00
		Minier	0	0,00	0	0,00	0	0,00
Autres		1	10 377,00	0	0,00	1	10 377,00	
Total		1	10 377,00	0	0,00	1	10 377,00	
Total 2000	1	10 169,26	0	0,00	1	10 169,26		
% d'évolution	0,00	2,04	-	-	0,00	2,04		
Total 2001	25	135 658,30	0	0,00	25	135 658,30		
Total 2000	31	184 351,41	0	0,00	31	184 351,41		
% d'évolution	-19,35	-26,41	-	-	-19,35	-26,41		
Slovénie	Transfert à l'étranger	Général	1	3 936,81	0	0,00	1	3 936,81
		Agricole	0	0,00	0	0,00	0	0,00
		Total 2001	1	3 936,81	0	0,00	1	3 936,81
		Total 2000	2	6 210,62	0	0,00	2	6 210,62
% d'évolution	-50,00	-36,61	-	-	-50,00	-36,61		

* modification



Conventions bilatérales

Tableau n°2001/37 suite

Paiements d'arrages de pensions d'invalidité

PAYS	Mode de paiement	Régimes	Pensions d'invalidité		Pensions de survivants invalides		Total	
			Nombre	Montant total (€)	Nombre	Montant total (€)	Nombre	Montant total (€)
Suisse	Transfert à l'étranger	Général	6	30 997,59	0	0,00	6	30 997,59
		Agricole	0	0,00	0	0,00	0	0,00
		Minier	0	0,00	0	0,00	0	0,00
		Autres	2	26 267,00	7	47 544,00	9	73 811,00
		Total	8	57 264,59	7	47 544,00	15	104 808,59
		Total 2000	10	67 290,84	9	52 427,22	19	119 718,06
	% d'évolution	-20,00	-14,90	-22,22	9,31	-21,05	-12,45	
	Compte de non-résident	Général	1	7 833,00	0	0,00	1	7 833,00
		Agricole	0	0,00	0	0,00	0	0,00
		Minier	0	0,00	0	0,00	0	0,00
		Autres	0	0,00	1	3 721,00	1	3 721,00
		Total	1	7 833,00	1	3 721,00	2	11 554,00
		Total 2000	2	8 741,73	1	3 630,88	3	12 372,61
% d'évolution	-50,00	-10,40	0,00	2,48	-33,33	-6,62		
Total 2001	9	65 097,59	8	51 265,00	17	116 362,59		
Total 2000	12	76 032,57	10	56 058,10	22	132 090,67		
% d'évolution	-25,00	-14,38	-20,00	-8,55	-22,73	-11,91		
Togo	Transfert à l'étranger	Général	2	10 141,10	0	0,00	2	10 141,10
		Agricole	0	0,00	0	0,00	0	0,00
		Minier	0	0,00	0	0,00	0	0,00
		Autres	0	0,00	0	0,00	0	0,00
		Total	2	10 141,10	0	0,00	2	10 141,10
		Total 2000	2	9 936,17	0	0,00	2	9 936,17
	% d'évolution	0,00	2,06	-	-	0,00	2,06	
	Compte de non-résident	Général	2	1 582,32	4	3 164,38	6	4 746,70
		Agricole	0	0,00	0	0,00	0	0,00
		Minier	0	0,00	0	0,00	0	0,00
		Total	2	1 582,32	4	3 164,38	6	4 746,70
Total 2000		0	0,00	0	0,00	0	0,00	
% d'évolution		-	-	-	-	-	-	
Total 2001	4	11 723,42	4	3 164,38	8	14 887,80		
Total 2000	2	9 936,17	0	0,00	2	9 936,17		
% d'évolution	100,00	17,99	-	-	300,00	49,83		
Tunisie	Transfert à l'étranger	Général	285	1 597 727,86	17	63 611,35	302	1 661 339,21
		Agricole	22	93 039,14	1	2 742,35	23	95 781,49
		Minier	0	0,00	0	0,00	0	0,00
		Autres	0	0,00	0	0,00	0	0,00
		Total	307	1 690 767,00	18	66 353,70	325	1 757 120,70
		Total 2000	347	1 901 600,82	23	87 703,46	370	1 989 304,28
	% d'évolution	-11,53	-11,09	-21,74	-24,34	-12,16	-11,67	
	Compte de non-résident	Général	3	23 090,27	0	0,00	3	23 090,27
		Agricole	1	4 740,84	0	0,00	1	4 740,84
		Minier	0	0,00	0	0,00	0	0,00
		Total	4	27 831,11	0	0,00	4	27 831,11
		Total 2000 *	3	17 403,11	0	0,00	3	17 403,11
		% d'évolution	33,33	59,92	-	-	33,33	59,92
Total 2001	311	1 718 598,11	18	66 353,70	329	1 784 951,81		
Total 2000 *	350	1 919 003,93	23	87 703,46	373	2 006 707,39		
% d'évolution	-11,14	-10,44	-21,74	-24,34	-11,80	-11,05		

* modification



Tableau n°2001/37 fin

Paievements d'arrérages de pensions d'invalidité

PAYS	Mode de paiement	Régimes	Pensions d'invalidité		Pensions de survivants invalides		Total	
			Nombre	Montant total (€)	Nombre	Montant total (€)	Nombre	Montant total (€)
Turquie	Transfert à l'étranger	Général	103	515 810,11	4	10 458,70	107	526 268,81
		Agricole	11	43 737,39	1	2 742,00	12	46 479,39
		Minier	1	1 153,46	0	0,00	1	1 153,46
		Total	115	560 700,96	5	13 200,70	120	573 901,66
		Total 2000 *	130	631 443,74	5	16 736,00	135	648 179,74
	<i>% d'évolution</i>	<i>-11,54</i>	<i>-11,20</i>	<i>0,00</i>	<i>-21,12</i>	<i>-11,11</i>	<i>-11,46</i>	
	Compte de non-résident	Général	2	15 395,19	0	0,00	2	15 395,19
		Agricole	0	0,00	0	0,00	0	0,00
		Minier	0	0,00	0	0,00	0	0,00
		Total	2	15 395,19	0	0,00	2	15 395,19
Total 2000		3	14 156,73	0	0,00	3	14 156,73	
<i>% d'évolution</i>	<i>-33,33</i>	<i>8,75</i>	<i>-</i>	<i>-</i>	<i>-33,33</i>	<i>8,75</i>		
Total 2001		117	576 096,15	5	13 200,70	122	589 296,85	
Total 2000 *		133	645 600,47	5	16 736,00	138	662 336,47	
<i>% d'évolution</i>		<i>-12,03</i>	<i>-10,77</i>	<i>0,00</i>	<i>-21,12</i>	<i>-11,59</i>	<i>-11,03</i>	
Yougoslavie	Transfert à l'étranger	Général	40	215 551,41	3	14 124,19	43	229 675,60
		Agricole	3	12 081,24	0	0,00	3	12 081,24
		Minier	0	0,00	1	5 471,10	1	5 471,10
		Total	43	227 632,65	4	19 595,29	47	247 227,94
	Total 2000	46	247 653,43	3	11 179,39	49	258 832,82	
	<i>% d'évolution</i>	<i>-6,52</i>	<i>-8,08</i>	<i>33,33</i>	<i>75,28</i>	<i>-4,08</i>	<i>-4,48</i>	
	Compte de non-résident	Général	4	14 965,60	1	3 742,00	5	18 707,60
		Agricole	1	6 042,68	0	0,00	1	6 042,68
		Total	5	21 008,28	1	3 742,00	6	24 750,28
		Total 2000	8	40 524,76	0	0,00	8	40 524,76
<i>% d'évolution</i>	<i>-37,50</i>	<i>-48,16</i>	<i>-</i>	<i>-</i>	<i>-25,00</i>	<i>-38,93</i>		
Total 2001		48	248 640,93	5	23 337,29	53	271 978,22	
Total 2000		54	288 178,19	3	11 179,39	57	299 357,58	
<i>% d'évolution</i>		<i>-11,11</i>	<i>-13,72</i>	<i>66,67</i>	<i>108,75</i>	<i>-7,02</i>	<i>-9,15</i>	
TOTAL	Transfert à l'étranger	Général	2 022	11 030 884,79	750	3 258 007,41	2 772	14 288 892,20
		Agricole	123	471 179,91	27	74 214,77	150	545 394,68
		Minier	34	119 347,42	16	77 915,04	50	197 262,46
		Autres	16	156 138,34	21	97 503,00	37	253 641,34
		Total	2 195	11 777 550,46	814	3 507 640,22	3 009	15 285 190,68
	Total 2000 *	2 496	13 651 805,43	807	3 189 730,08	3 303	16 841 535,51	
	<i>% d'évolution</i>	<i>-12,06</i>	<i>-13,73</i>	<i>0,87</i>	<i>9,97</i>	<i>-8,90</i>	<i>-9,24</i>	
	Compte de non-résident	Général	173	827 910,39	60	162 927,44	233	990 837,83
		Agricole	5	16 946,34	1	1 359,00	6	18 305,34
		Minier	4	7 440,07	2	8 154,83	6	15 594,90
Autres		14	123 334,47	11	63 658,00	25	186 992,47	
Total		196	975 631,27	74	236 099,27	270	1 211 730,54	
Total 2000 *	219	1 076 056,59	67	254 919,31	286	1 330 975,90		
<i>% d'évolution</i>	<i>-10,50</i>	<i>-9,33</i>	<i>10,45</i>	<i>-7,38</i>	<i>-5,59</i>	<i>-8,96</i>		
Total 2001		2 391	12 753 181,73	888	3 743 739,49	3 279	16 496 921,22	
Total 2000 *		2 715	14 727 862,02	874	3 444 649,39	3 589	18 172 511,41	
<i>% d'évolution</i>		<i>-11,93</i>	<i>-13,41</i>	<i>1,60</i>	<i>8,68</i>	<i>-8,64</i>	<i>-9,22</i>	

* modification



Graphique2001/27

Evolution des paiements d'arrérages de pensions d'invalidité

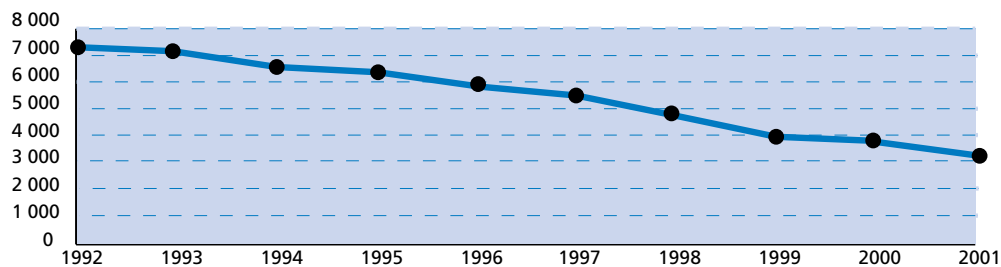
Années	Pensions d'invalidité		Pensions de survivant invalide		Total				
	Nombre	Montant transféré (€)	Nombre	Montant transféré (€)	Nombre	Montant total transféré (€)		Montant versé sur un compte de non résident (€)	
							% évo		% évo
1992	6 051	28 135 068,38	1 304	4 579 849,70	7 355	32 714 918,08			
1993	5 589	26 729 604,32	1 303	4 632 469,80	6 892	31 362 074,12	-4,14		
1994	5 220	24 489 590,51	1 280	4 422 665,00	6 500	28 912 255,51	-7,81	1 037 216,93	
1995	4 956	23 114 259,73	1 204	4 176 041,87	6 160	27 290 301,60	-5,61	1 510 363,92	45,62
1996	4 668	21 920 773,81	1 105	3 901 489,94	5 773	25 822 263,75	-5,38	1 649 143,77	9,19
1997	4 314	20 218 598,71	1 039	3 674 991,94	5 353	23 893 590,65	-7,47	1 642 881,89	-0,38
1998	3 806	17 844 363,22	942	3 277 792,33	4 748	21 122 155,55	-11,60	1 544 020,29	-6,02
1999	2 943	14 160 668,70	923	3 432 902,92	3 866	17 593 571,62	-16,71	1 563 392,44	1,25 (*)
2000	2 715	13 651 805,43	874	3 189 730,08	3 589	16 841 535,51	-4,27	1 330 975,90	-14,87 (*)
2001	2 391	11 777 550,46	888	3 507 640,22	3 279	15 285 190,68	-9,24	1 211 730,54	-8,96

(*) modification

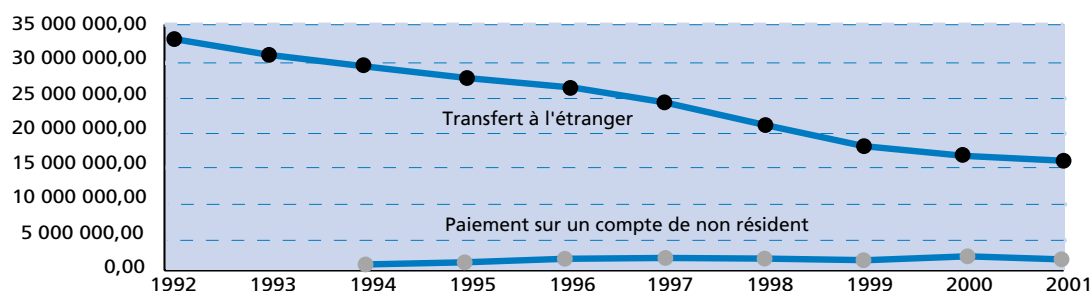
Nombre : Total de bénéficiaires de pensions d'invalidité résidant dans l'un des pays à convention bilatérale

Montant : Jusqu'en 1993, seuls les transferts à l'étranger sont connus.

Nombre total de bénéficiaires de pensions d'invalidité résidant dans l'un des pays à convention bilatérale



Montants des paiements d'arrérages de pensions d'invalidité effectués à destination des pays à convention bilatérale



- Les statistiques du régime général étant partielles depuis des années (à cause du système informatique pas adapté aux besoins du CLEISS), aucune conclusion ne peut être tirée de l'évolution de ces paiements à l'étranger.



Tableau n°2001/38

Paiements d'arrérages de pensions de vieillesse

PAYS	Mode de paiement	Régimes	Droits propres		Droits dérivés		Total		Montants mensuels moyens par régime
			Nombre	Montant total (€)	Nombre	Montant total (€)	Nombre	Montant total (€)	
Algérie	Transfert à l'étranger	Général	144 120	310 572 360,00	79 720	159 812 477,00	223 840	470 384 837,00	175,12
		Agricole	3 789	4 341 554,58	1 912	1 994 312,08	5 701	6 335 866,66	92,61
		Minier	5 253	5 947 572,80	4 756	6 524 799,25	10 009	12 472 372,05	103,84
		Autres	91	216 190,81	208	528 544,56	299	744 735,37	207,56
		Total Salariés	153 253	321 077 678,19	86 596	168 860 132,89	239 849	489 937 811,08	170,22
		Non Sal. agricoles	2	8 583,60	7	12 413,43	9	20 997,03	194,42
		Non Sal. non agricoles	482	474 716,03	489	593 853,78	971	1 068 569,81	91,71
		Total Non Salariés	484	483 299,63	496	606 267,21	980	1 089 566,84	92,65
		Total	153 737	321 560 977,82	87 092	169 466 400,10	240 829	491 027 377,92	169,91
		Total 2000	133 123	263 198 828,08	74 167	140 479 921,47	207 290	403 678 749,55	162,28
	<i>% d'évolution</i>	<i>15,48</i>	<i>22,17</i>	<i>17,43</i>	<i>20,63</i>	<i>16,18</i>	<i>21,64</i>	<i>4,70</i>	
	Compte de non résident	Général	72 700	314 149 822,00	47 733	146 338 310,00	120 433	460 488 132,00	318,63
		Agricole	0	0,00	0	0,00	0	0,00	
		Minier	4 467	7 410 791,93	3 667	6 097 401,81	8 134	13 508 193,74	138,39
		Autres	85	174 938,14	145	595 046,28	230	769 984,42	278,98
Total Salariés		77 252	321 735 552,07	51 545	153 030 758,09	128 797	474 766 310,16	307,18	
Non Sal. agricoles		0	0,00	0	0,00	0	0,00		
Non Sal. non agricoles	654	850 252,31	583	670 148,00	1 237	1 520 400,31	102,43		
Total Non Salariés	654	850 252,31	583	670 148,00	1 237	1 520 400,31	102,43		
Total	77 906	322 585 804,38	52 128	153 700 906,09	130 034	476 286 710,47	305,23		
Total 2000	87 197	324 382 817,75	56 271	153 406 443,72	143 468	477 789 261,47	277,52		
<i>% d'évolution</i>	<i>-10,66</i>	<i>-0,55</i>	<i>-7,36</i>	<i>0,19</i>	<i>-9,36</i>	<i>-0,31</i>	<i>9,98</i>		
Total 2001	231 643	644 146 782,20	139 220	323 167 306,19	370 863	967 314 088,39	217,36		
Total 2000	220 320	587 581 645,83	130 438	293 886 365,19	350 758	881 468 011,02	209,42		
<i>% d'évolution</i>	<i>5,14</i>	<i>9,63</i>	<i>6,73</i>	<i>9,96</i>	<i>5,73</i>	<i>9,74</i>	<i>3,79</i>		



Tableau n°2001/38 suite

Paiements d'arrages de pensions de vieillesse

PAYS	Mode de paiement	Régimes	Droits propres		Droits dérivés		Total		Montants mensuels moyens par régime	
			Nombre	Montant total (€)	Nombre	Montant total (€)	Nombre	Montant total (€)		
Andorre	Transfert à l'étranger	Général	266	751 372,00	45	55 961,00	311	807 333,00	216,33	
		Agricole	24	17 743,25	13	12 337,59	37	30 080,84	67,75	
		Minier	1	3 008,34	2	2 863,00	3	5 871,34	163,09	
		Autres	2	28 804,77	1	8 171,00	3	36 975,77	1 027,10	
		Total Salariés	293	800 928,36	61	79 332,59	354	880 260,95	207,22	
		Non Sal. agricoles	0	31,24	2	1 280,61	2	1 311,85	54,66	
		Non Sal. non agricoles	36	58 303,47	8	9 675,80	44	67 979,27	128,75	
		Total Non Salariés	36	58 334,71	10	10 956,41	46	69 291,12	125,53	
		Total	329	859 263,07	71	90 289,00	400	949 552,07	197,82	
		Total 2000	307	834 875,33	69	92 492,64	376	927 367,97	205,53	
		<i>% d'évolution</i>	<i>7,17</i>	<i>2,92</i>	<i>2,90</i>	<i>-2,38</i>	<i>6,38</i>	<i>2,39</i>	<i>-3,75</i>	
		Compte de non résident	Général	175	1 031 519,00	12	24 199,00	187	1 055 718,00	470,46
			Agricole	0	0,00	0	0,00	0	0,00	
			Minier	5	10 951,77	1	681,41	6	11 633,18	161,57
			Autres	5	41 902,75	2	6 367,00	7	48 269,75	574,64
	Total Salariés		185	1 084 373,52	15	31 247,41	200	1 115 620,93	464,84	
		Non Sal. agricoles	0	0,00	0	0,00	0	0,00		
		Non Sal. non agricoles	47	109 468,66	10	18 976,43	57	128 445,09	187,79	
		Total Non Salariés	47	109 468,66	10	18 976,43	57	128 445,09	187,79	
		Total	232	1 193 842,18	25	50 223,84	257	1 244 066,02	403,39	
		Total 2000	236	1 129 288,64	28	53 494,97	264	1 182 783,61	373,35	
		<i>% d'évolution</i>	<i>-1,69</i>	<i>5,72</i>	<i>-10,71</i>	<i>-6,11</i>	<i>-2,65</i>	<i>5,18</i>	<i>8,05</i>	
		Total 2001	561	2 053 105,25	96	140 512,84	657	2 193 618,09	278,24	
		Total 2000	543	1 964 163,97	97	145 987,61	640	2 110 151,58	274,76	
		<i>% d'évolution</i>	<i>3,31</i>	<i>4,53</i>	<i>-1,03</i>	<i>-3,75</i>	<i>2,66</i>	<i>3,96</i>	<i>1,27</i>	



Tableau n°2001/38 suite

Paiements d'arrérages de pensions de vieillesse

PAYS	Mode de paiement	Régimes	Droits propres		Droits dérivés		Total		Montants mensuels moyens par régime		
			Nombre	Montant total (€)	Nombre	Montant total (€)	Nombre	Montant total (€)			
Bénin	Transfert à l'étranger	Général	56	106 975,00	4	8 031,00	60	115 006,00	159,73		
		Agricole	0	0,00	1	277,76	1	277,76	23,15		
		Minier	2	852,94	0	0,00	2	852,94	35,54		
		Autres	1	10 209,10	0	0,00	1	10 209,10	850,76		
		Total Salariés	59	118 037,04	5	8 308,76	64	126 345,80	164,51		
		Non Sal. agricoles	0	1 833,13	0	0,00	0	1 833,13			
		Non Sal. non agricoles	1	819,76	0	0,00	1	819,76	68,31		
		Total Non Salariés	1	2 652,89	0	0,00	1	2 652,89	221,07		
		Total	60	120 689,93	5	8 308,76	65	128 998,69	165,38		
		Total 2000	51	111 771,05	4	5 471,40	55	117 242,45	177,64		
		<i>% d'évolution</i>	<i>17,65</i>	<i>7,98</i>	<i>25,00</i>	<i>51,86</i>	<i>18,18</i>	<i>10,03</i>	<i>-6,90</i>		
		Bénin	Compte de non résident	Général	32	211 373,00	0	0,00	32	211 373,00	550,45
				Agricole	0	0,00	0	0,00	0	0,00	
				Minier	1	4 902,10	0	0,00	1	4 902,10	408,51
Autres	1			16 447,00	0	0,00	1	16 447,00	1 370,58		
Total Salariés	34			232 722,10	0	0,00	34	232 722,10	570,40		
Non Sal. agricoles	0			0,00	0	0,00	0	0,00			
Non Sal. non agricoles	4			6 798,81	0	0,00	4	6 798,81	141,64		
Total Non Salariés	4			6 798,81	0	0,00	4	6 798,81	141,64		
Total	38			239 520,91	0	0,00	38	239 520,91	525,27		
Total 2000	40			226 743,20	0	0,00	40	226 743,20	472,38		
<i>% d'évolution</i>	<i>-5,00</i>			<i>5,64</i>	<i>-</i>	<i>-</i>	<i>-5,00</i>	<i>5,64</i>	<i>11,20</i>		
Total 2001	98			360 210,84	5	8 308,76	103	368 519,60	298,16		
Total 2000	91			338 514,25	4	5 471,40	95	343 985,65	301,74		
<i>% d'évolution</i>	<i>7,69</i>			<i>6,41</i>	<i>25,00</i>	<i>51,86</i>	<i>8,42</i>	<i>7,13</i>	<i>-1,19</i>		



Tableau n°2001/38 suite

Paiements d'arrrages de pensions de vieillesse

PAYS	Mode de paiement	Régimes	Droits propres		Droits dérivés		Total		Montants mensuels moyens par régime
			Nombre	Montant total (€)	Nombre	Montant total (€)	Nombre	Montant total (€)	
Bosnie Herzég.	Transfert à l'étranger	Général	160	212 601,00	62	97 210,00	222	309 811,00	116,30
		Agricole	13	24 701,77	13	24 650,40	26	49 352,17	158,18
		Minier	2	807,36	3	5 504,44	5	6 311,80	105,20
		Autres	0	0,00	0	0,00	0	0,00	
		Total Salariés	175	238 110,13	78	127 364,84	253	365 474,97	120,38
		Non Sal. agricoles	0	0,00	0	0,00	0	0,00	
	Non Sal. non agricoles	1	4 157,00	0	0,00	1	4 157,00	346,42	
	Total Non Salariés	1	4 157,00	0	0,00	1	4 157,00	346,42	
	Total	176	242 267,13	78	127 364,84	254	369 631,97	121,27	
	Total 2000	139	209 617,85	62	91 989,88	201	301 607,73	125,04	
	<i>% d'évolution</i>	<i>26,62</i>	<i>15,58</i>	<i>25,81</i>	<i>38,46</i>	<i>26,37</i>	<i>22,55</i>	<i>-3,02</i>	
	Compte de non résident	Général	11	38 056,00	8	13 591,00	19	51 647,00	226,52
Agricole		0	0,00	0	0,00	0	0,00		
Minier		0	0,00	0	0,00	0	0,00		
Autres		0	0,00	0	0,00	0	0,00		
Total Salariés		11	38 056,00	8	13 591,00	19	51 647,00	226,52	
Non Sal. agricoles		0	0,00	0	0,00	0	0,00		
Non Sal. non agricoles	0	0,00	0	0,00	0	0,00			
Total Non Salariés	0	0,00	0	0,00	0	0,00			
Total	11	38 056,00	8	13 591,00	19	51 647,00	226,52		
Total 2000	12	38 040,91	7	27 406,51	19	65 447,42	287,05		
<i>% d'évolution</i>	<i>-8,33</i>	<i>0,04</i>	<i>14,29</i>	<i>-50,41</i>	<i>0,00</i>	<i>-21,09</i>	<i>-21,09</i>		
Total 2001	187	280 323,13	86	140 955,84	273	421 278,97	128,60		
Total 2000	151	247 658,76	69	119 396,39	220	367 055,15	139,04		
<i>% d'évolution</i>	<i>23,84</i>	<i>13,19</i>	<i>24,64</i>	<i>18,06</i>	<i>24,09</i>	<i>14,77</i>	<i>-7,51</i>		



Tableau n°2001/38 suite

Paiements d'arrérages de pensions de vieillesse

PAYS	Mode de paiement	Régimes	Droits propres		Droits dérivés		Total		Montants mensuels moyens par régime	
			Nombre	Montant total (€)	Nombre	Montant total (€)	Nombre	Montant total (€)		
Cameroun	Transfert à l'étranger	Général	136	322 865,00	12	29 363,00	148	352 228,00	198,33	
		Agricole	4	5 357,59	1	972,17	5	6 329,76	105,50	
		Minier	0	0,00	0	0,00	0	0,00		
		Autres	0	0,00	0	0,00	0	0,00		
		Total Salariés	140	328 222,59	13	30 335,17	153	358 557,76	195,29	
		Non Sal. agricoles	0	53,76	1	1 692,40	1	1 746,16	145,51	
	Non Sal. non agricoles	3	5 529,13	0	0,00	3	5 529,13	153,59		
	Total Non Salariés	3	5 582,89	1	1 692,40	4	7 275,29	151,57		
	Total	143	333 805,48	14	32 027,57	157	365 833,05	194,18		
	Total 2000	117	264 294,62	13	32 583,85	130	296 878,47	190,31		
	<i>% d'évolution</i>	<i>22,22</i>	<i>26,30</i>	<i>7,69</i>	<i>-1,71</i>	<i>20,77</i>	<i>23,23</i>	<i>2,03</i>		
	Compte de non résident	Général	70	386 512,48	1	943,00	71	387 455,48	454,76	
		Agricole	0	0,00	0	0,00	0	0,00		
Minier		0	0,00	0	0,00	0	0,00			
Autres		2	29 320,00	0	0,00	2	29 320,00	1 221,67		
Total Salariés		72	415 832,48	1	943,00	73	416 775,48	475,77		
Non Sal. agricoles		0	0,00	0	0,00	0	0,00			
Non Sal. non agricoles	6	7 287,96	2	3 409,00	8	10 696,96	111,43			
Total Non Salariés	6	7 287,96	2	3 409,00	8	10 696,96	111,43			
Total	78	423 120,44	3	4 352,00	81	427 472,44	439,79			
Total 2000	70	428 685,43	1	2 128,34	71	430 813,77	505,65			
<i>% d'évolution</i>	<i>11,43</i>	<i>-1,30</i>	<i>200,00</i>	<i>104,48</i>	<i>14,08</i>	<i>-0,78</i>	<i>-13,03</i>			
Total 2001	221	756 925,92	17	36 379,57	238	793 305,49	277,77			
Total 2000	187	692 980,05	14	34 712,19	201	727 692,24	301,70			
<i>% d'évolution</i>	<i>18,18</i>	<i>9,23</i>	<i>21,43</i>	<i>4,80</i>	<i>18,41</i>	<i>9,02</i>	<i>-7,93</i>			



Tableau n°2001/38 suite

Paiements d'arrages de pensions de vieillesse

PAYS	Mode de paiement	Régimes	Droits propres		Droits dérivés		Total		Montants mensuels moyens par régime
			Nombre	Montant total (€)	Nombre	Montant total (€)	Nombre	Montant total (€)	
Canada	Transfert à l'étranger	Général	4 676	8 803 207,00	682	1 222 167,00	5 358	10 025 374,00	155,93
		Agricole	1 241	1 443 920,28	292	345 056,83	1 533	1 788 977,11	97,25
		Minier	396	430 636,20	118	154 936,54	514	585 572,74	94,94
		Autres	115	406 741,65	31	112 310,04	146	519 051,69	296,26
		Total Salariés	6 428	11 084 505,13	1 123	1 834 470,41	7 551	12 918 975,54	142,57
		Non Sal. agricoles	315	450 449,41	40	68 465,46	355	518 914,87	121,81
		Non Sal. non agricoles	355	417 521,55	103	98 060,46	458	515 582,01	93,81
		Total Non Salariés	670	867 970,96	143	166 525,92	813	1 034 496,88	106,04
		Total	7 098	11 952 476,09	1 266	2 000 996,33	8 364	13 953 472,42	139,02
		Total 2000	6 888	11 562 227,54	1 178	1 859 531,71	8 066	13 421 759,25	138,67
	<i>% d'évolution</i>	<i>3,05</i>	<i>3,38</i>	<i>7,47</i>	<i>7,61</i>	<i>3,69</i>	<i>3,96</i>	<i>0,26</i>	
	Compte de non résident	Général	546	1 895 339,00	18	67 609,00	564	1 962 948,00	290,03
		Agricole	0	0,00	0	0,00	0	0,00	
		Minier	2	11 068,26	0	0,00	2	11 068,26	461,18
Autres		59	206 473,70	10	45 224,14	69	251 697,84	303,98	
Total Salariés		607	2 112 880,96	28	112 833,14	635	2 225 714,10	292,09	
Non Sal. agricoles		0	0,00	0	0,00	0	0,00		
Non Sal. non agricoles	208	338 556,36	36	49 204,92	244	387 761,28	132,43		
Total Non Salariés	208	338 556,36	36	49 204,92	244	387 761,28	132,43		
Total	815	2 451 437,32	64	162 038,06	879	2 613 475,38	247,77		
Total 2000	798	2 429 392,91	56	141 722,25	854	2 571 115,16	250,89		
<i>% d'évolution</i>	<i>2,13</i>	<i>0,91</i>	<i>14,29</i>	<i>14,33</i>	<i>2,93</i>	<i>1,65</i>	<i>-1,24</i>		
Total 2001	7 913	14 403 913,41	1 330	2 163 034,39	9 243	16 566 947,80	149,36		
Total 2000	7 686	13 991 620,45	1 234	2 001 253,96	8 920	15 992 874,41	149,41		
<i>% d'évolution</i>	<i>2,95</i>	<i>2,95</i>	<i>7,78</i>	<i>8,08</i>	<i>3,62</i>	<i>3,59</i>	<i>-0,03</i>		



Tableau n°2001/38 suite

Paiements d'arrérages de pensions de vieillesse

PAYS	Mode de paiement	Régimes	Droits propres		Droits dérivés		Total		Montants mensuels moyens par régime
			Nombre	Montant total (€)	Nombre	Montant total (€)	Nombre	Montant total (€)	
Cap-Vert	Transfert à l'étranger	Général	189	425 324,00	58	162 039,00	247	587 363,00	198,17
		Agricole	18	22 988,31	10	3 640,96	28	26 629,27	79,25
		Minier	2	1 030,98	0	0,00	2	1 030,98	42,96
		Autres	0	0,00	0	0,00	0	0,00	
		Total Salariés	209	449 343,29	68	165 679,96	277	615 023,25	185,03
		Non Sal. agricoles	0	0,00	0	0,00	0	0,00	
	Non Sal. non agricoles	0	0,00	0	0,00	0	0,00		
	Total Non Salariés	0	0,00	0	0,00	0	0,00		
	Total	209	449 343,29	68	165 679,96	277	615 023,25	185,03	
	Total 2000	204	402 888,90	55	120 619,34	259	523 508,24	168,44	
	<i>% d'évolution</i>	<i>2,45</i>	<i>11,53</i>	<i>23,64</i>	<i>37,36</i>	<i>6,95</i>	<i>17,48</i>	<i>9,85</i>	
	Compte de non résident	Général	19	76 743,00	1	3 514,00	20	80 257,00	334,40
Agricole		0	0,00	0	0,00	0	0,00		
Minier		1	398,37	0	0,00	1	398,37	33,20	
Autres		0	0,00	0	0,00	0	0,00		
Total Salariés		20	77 141,37	1	3 514,00	21	80 655,37	320,06	
Non Sal. agricoles		0	0,00	0	0,00	0	0,00		
Non Sal. non agricoles	4	3 210,00	0	0,00	4	3 210,00	66,88		
Total Non Salariés	4	3 210,00	0	0,00	4	3 210,00	66,88		
Total	24	80 351,37	1	3 514,00	25	83 865,37	279,55		
Total 2000	25	84 175,64	2	5 719,12	27	89 894,76	277,45		
<i>% d'évolution</i>	<i>-4,00</i>	<i>-4,54</i>	<i>-50,00</i>	<i>-38,56</i>	<i>-7,41</i>	<i>-6,71</i>	<i>0,76</i>		
Total 2001	233	529 694,66	69	169 193,96	302	698 888,62	192,85		
Total 2000	229	487 064,54	57	126 338,46	286	613 403,00	178,73		
<i>% d'évolution</i>	<i>1,75</i>	<i>8,75</i>	<i>21,05</i>	<i>33,92</i>	<i>5,59</i>	<i>13,94</i>	<i>7,90</i>		



Tableau n°2001/38 suite

Paiements d'arrérages de pensions de vieillesse

PAYS	Mode de paiement	Régimes	Droits propres		Droits dérivés		Total		Montants mensuels moyens par régime	
			Nombre	Montant total (€)	Nombre	Montant total (€)	Nombre	Montant total (€)		
Chili	Transfert à l'étranger	Général	302	1 269 606,00	86	252 628,00	388	1 522 234,00	326,94	
		Agricole	0	0,00	0	0,00	0	0,00		
		Minier	0	0,00	0	0,00	0	0,00		
		Autres	1	5 261,14	2	9 609,93	3	14 871,07	413,09	
		Total Salariés	303	1 274 867,14	88	262 237,93	391	1 537 105,07	327,60	
	Compte de non résident	Non Sal. agricoles	0	0,00	0	0,00	0	0,00		
		Non Sal. non agricoles	7	13 800,15	5	9 418,37	12	23 218,52	161,24	
		Total Non Salariés	7	13 800,15	5	9 418,37	12	23 218,52	161,24	
		Total	310	1 288 667,29	93	271 656,30	403	1 560 323,59	322,65	
		Général	117	723 292,00	8	36 085,00	125	759 377,00	506,25	
Total 2001	Compte de non résident	Agricole	0	0,00	0	0,00	0	0,00		
		Minier	0	0,00	0	0,00	0	0,00		
		Autres	1	947,00	0	0,00	1	947,00	78,92	
		Total Salariés	118	724 239,00	8	36 085,00	126	760 324,00	502,86	
		Non Sal. agricoles	0	0,00	0	0,00	0	0,00		
	Total 2001	Compte de non résident	Non Sal. non agricoles	14	28 581,77	2	2 133,00	16	30 714,77	159,97
			Total Non Salariés	14	28 581,77	2	2 133,00	16	30 714,77	159,97
			Total	132	752 820,77	10	38 218,00	142	791 038,77	464,22
			Total 2001	442	2 041 488,06	103	309 874,30	545	2 351 362,36	359,54



Tableau n°2001/38 suite

Paiements d'arrérages de pensions de vieillesse

PAYS	Mode de paiement	Régimes	Droits propres		Droits dérivés		Total		Montants mensuels moyens par régime
			Nombre	Montant total (€)	Nombre	Montant total (€)	Nombre	Montant total (€)	
Congo	Transfert à l'étranger	Général	14	4 844,00	0	0,00	14	4 844,00	28,83
		Agricole	0	0,00	0	0,00	0	0,00	
		Minier	0	0,00	0	0,00	0	0,00	
		Autres	0	0,00	0	0,00	0	0,00	
		Total Salariés	14	4 844,00	0	0,00	14	4 844,00	28,83
		Non Sal. agricoles	0	0,00	0	0,00	0	0,00	
	Non Sal. non agricoles	1	274,04	0	0,00	1	274,04	22,84	
	Total Non Salariés	1	274,04	0	0,00	1	274,04	22,84	
	Total	15	5 118,04	0	0,00	15	5 118,04	28,43	
	Total 2000	11	24 413,65	0	1 321,12	11	25 734,77	194,96	
	<i>% d'évolution</i>	<i>36,36</i>	<i>-79,04</i>	<i>-</i>	<i>-100,00</i>	<i>36,36</i>	<i>-80,11</i>	<i>-85,42</i>	
	Compte de non résident	Général	13	101 572,00	1	2 778,00	14	104 350,00	621,13
		Agricole	0	0,00	0	0,00	0	0,00	
		Minier	0	0,00	0	0,00	0	0,00	
		Autres	0	0,00	0	0,00	0	0,00	
Total Salariés		13	101 572,00	1	2 778,00	14	104 350,00	621,13	
Non Sal. agricoles		0	0,00	0	0,00	0	0,00		
Non Sal. non agricoles	4	28 037,47	1	3 924,00	5	31 961,47	532,69		
Total Non Salariés	4	28 037,47	1	3 924,00	5	31 961,47	532,69		
Total	17	129 609,47	2	6 702,00	19	136 311,47	597,86		
Total 2000	17	119 747,31	2	6 725,13	19	126 472,44	554,70		
<i>% d'évolution</i>	<i>0,00</i>	<i>8,24</i>	<i>0,00</i>	<i>-0,34</i>	<i>0,00</i>	<i>7,78</i>	<i>7,78</i>		
Total 2001	32	134 727,51	2	6 702,00	34	141 429,51	346,64		
Total 2000	28	144 160,96	2	8 046,25	30	152 207,21	422,80		
<i>% d'évolution</i>	<i>14,29</i>	<i>-6,54</i>	<i>0,00</i>	<i>-16,71</i>	<i>13,33</i>	<i>-7,08</i>	<i>-18,01</i>		



Tableau n°2001/38 suite

Paiements d'arrérages de pensions de vieillesse

PAYS	Mode de paiement	Régimes	Droits propres		Droits dérivés		Total		Montants mensuels moyens par régime
			Nombre	Montant total (€)	Nombre	Montant total (€)	Nombre	Montant total (€)	
Côte d'Ivoire	Transfert à l'étranger	Général	111	271 602,00	14	29 017,00	125	300 619,00	200,41
		Agricole	4	2 595,35	0	1 584,81	4	4 180,16	87,09
		Minier	0	0,00	0	0,00	0	0,00	
		Autres	2	4 878,85	1	6 652,63	3	11 531,48	320,32
		Total Salariés	117	279 076,20	15	37 254,44	132	316 330,64	199,70
		Non Sal. agricoles	2	6 511,18	1	494,51	3	7 005,69	194,60
		Non Sal. non agricoles	9	18 906,94	4	7 564,22	13	26 471,16	169,69
		Total Non Salariés	11	25 418,12	5	8 058,73	16	33 476,85	174,36
		Total	128	304 494,32	20	45 313,17	148	349 807,49	196,96
		Total 2000	109	259 493,36	20	42 428,84	129	301 922,20	195,04
	% d'évolution	17,43	17,34	0,00	6,80	14,73	15,86	0,99	
	Compte de non résident	Général	218	1 429 203,00	13	45 566,00	231	1 474 769,00	532,02
		Agricole	0	0,00	0	0,00	0	0,00	
		Minier	2	14 524,85	0	0,00	2	14 524,85	605,20
Autres		18	212 180,53	0	0,00	18	212 180,53	982,32	
Total Salariés		238	1 655 908,38	13	45 566,00	251	1 701 474,38	564,90	
Non Sal. agricoles		0	0,00	0	0,00	0	0,00		
Non Sal. non agricoles		27	66 307,24	3	13 205,00	30	79 512,24	220,87	
Total Non Salariés		27	66 307,24	3	13 205,00	30	79 512,24	220,87	
Total		265	1 722 215,62	16	58 771,00	281	1 780 986,62	528,17	
Total 2000		261	1 707 033,20	11	51 107,17	272	1 758 140,37	538,65	
% d'évolution	1,53	0,89	45,45	15,00	3,31	1,30	-1,95		
Total 2001	393	2 026 709,94	36	104 084,17	429	2 130 794,11	413,91		
Total 2000	370	1 966 526,56	31	93 536,01	401	2 060 062,57	428,11		
% d'évolution	6,22	3,06	16,13	11,28	6,98	3,43	-3,32		



Tableau n°2001/38 suite

Paiements d'arrérages de pensions de vieillesse

PAYS	Mode de paiement	Régimes	Droits propres		Droits dérivés		Total		Montants mensuels moyens par régime
			Nombre	Montant total (€)	Nombre	Montant total (€)	Nombre	Montant total (€)	
Croatie	Transfert à l'étranger	Général	968	2 168 278,00	363	614 930,00	1 331	2 783 208,00	174,26
		Agricole	163	336 029,05	162	186 567,68	325	522 596,73	134,00
		Minier	24	27 881,28	31	43 444,12	55	71 325,40	108,07
		Autres	0	0,00	1	15 749,00	1	15 749,00	1 312,42
		Total Salariés	1 155	2 532 188,33	557	860 690,80	1 712	3 392 879,13	165,15
		Non Sal. agricoles	1	983,70	1	2 753,53	2	3 737,23	155,72
	Non Sal. non agricoles	8	8 448,00	5	4 843,00	13	13 291,00	85,20	
	Total Non Salariés	9	9 431,70	6	7 596,53	15	17 028,23	94,60	
	Total	1 164	2 541 620,03	563	868 287,33	1 727	3 409 907,36	164,54	
	Total 2000	1 074	2 206 715,99	548	858 736,23	1 622	3 065 452,22	157,49	
	<i>% d'évolution</i>	<i>8,38</i>	<i>15,18</i>	<i>2,74</i>	<i>1,11</i>	<i>6,47</i>	<i>11,24</i>	<i>4,47</i>	
	Compte de non résident	Général	40	209 920,00	5	17 360,00	45	227 280,00	420,89
		Agricole	0	0,00	0	0,00	0	0,00	
		Minier	1	9 792,57	0	0,00	1	9 792,57	816,05
		Autres	0	0,00	1	6 158,47	1	6 158,47	513,21
Total Salariés		41	219 712,57	6	23 518,47	47	243 231,04	431,26	
Non Sal. agricoles		0	0,00	0	0,00	0	0,00		
Non Sal. non agricoles	5	11 156,00	0	0,00	5	11 156,00	185,93		
Total Non Salariés	5	11 156,00	0	0,00	5	11 156,00	185,93		
Total	46	230 868,57	6	23 518,47	52	254 387,04	407,67		
Total 2000	45	251 922,62	9	22 440,35	54	274 362,97	423,40		
<i>% d'évolution</i>	<i>2,22</i>	<i>-8,56</i>	<i>-33,33</i>	<i>4,80</i>	<i>-3,70</i>	<i>-7,28</i>	<i>-3,71</i>		
Total 2001	1 210	2 772 488,60	569	891 805,80	1 779	3 664 294,40	171,65		
Total 2000	1 119	2 458 638,61	557	881 176,58	1 676	3 339 815,19	166,06		
<i>% d'évolution</i>	<i>8,13</i>	<i>12,77</i>	<i>2,15</i>	<i>1,21</i>	<i>6,15</i>	<i>9,72</i>	<i>3,36</i>		



Tableau n°2001/38 suite

Paiements d'arrérages de pensions de vieillesse

PAYS	Mode de paiement	Régimes	Droits propres		Droits dérivés		Total		Montants mensuels moyens par régime		
			Nombre	Montant total (€)	Nombre	Montant total (€)	Nombre	Montant total (€)			
Etats-Unis	Transfert à l'étranger	Général	9 143	22 208 144,00	733	1 619 918,00	9 876	23 828 062,00	201,06		
		Agricole	498	637 641,95	102	151 462,94	600	789 104,89	109,60		
		Minier	301	377 541,19	101	188 652,67	402	566 193,86	117,37		
		Autres	116	480 922,17	33	110 151,37	149	591 073,54	330,58		
		Total Salariés	10 058	23 704 249,31	969	2 070 184,98	11 027	25 774 434,29	194,78		
		Non Sal. agricoles	95	77 181,40	15	28 803,31	110	105 984,71	80,29		
		Non Sal. non agricoles	254	360 063,34	91	115 946,11	345	476 009,45	114,98		
		Total Non Salariés	349	437 244,74	106	144 749,42	455	581 994,16	106,59		
		Total	10 407	24 141 494,05	1 075	2 214 934,40	11 482	26 356 428,45	191,29		
		Total 2000	10 124	23 467 951,15	1 068	2 248 616,25	11 192	25 716 567,40	191,48		
		<i>% d'évolution</i>	<i>2,80</i>	<i>2,87</i>	<i>0,66</i>	<i>-1,50</i>	<i>2,59</i>	<i>2,49</i>	<i>-0,10</i>		
		Etats-Unis	Compte de non résident	Général	2 400	10 722 872,00	73	242 781,00	2 473	10 965 653,00	369,51
				Agricole	0	0,00	0	0,00	0	0,00	
Minier	27			40 894,37	10	25 168,10	37	66 062,47	148,79		
Autres	83			381 301,46	9	34 024,32	92	415 325,78	376,20		
Total Salariés	2 510			11 145 067,83	92	301 973,42	2 602	11 447 041,25	366,61		
Non Sal. agricoles	0			0,00	0	0,00	0	0,00			
Non Sal. non agricoles	260			420 759,33	59	95 192,20	319	515 951,53	134,78		
Total Non Salariés	260			420 759,33	59	95 192,20	319	515 951,53	134,78		
Total	2 770			11 565 827,16	151	397 165,62	2 921	11 962 992,78	341,29		
Total 2000*	2 762			11 129 608,47	143	395 855,81	2 905	11 525 464,28	330,62		
<i>% d'évolution</i>	<i>0,29</i>			<i>3,92</i>	<i>5,59</i>	<i>0,33</i>	<i>0,55</i>	<i>3,80</i>	<i>3,23</i>		
Total 2001	13 177			35 707 321,21	1 226	2 612 100,02	14 403	38 319 421,23	221,71		
Total 2000*	12 886			34 597 559,62	1 211	2 644 472,06	14 097	37 242 031,68	220,15		
<i>% d'évolution</i>	<i>2,26</i>	<i>3,21</i>	<i>1,24</i>	<i>-1,22</i>	<i>2,17</i>	<i>2,89</i>	<i>0,71</i>				

* modification



Tableau n°2001/38 suite

Paiements d'arrérages de pensions de vieillesse

PAYS	Mode de paiement	Régimes	Droits propres		Droits dérivés		Total		Montants mensuels moyens par régime	
			Nombre	Montant total (€)	Nombre	Montant total (€)	Nombre	Montant total (€)		
Gabon	Transfert à l'étranger	Général	33	80 184,00	4	6 099,00	37	86 283,00	194,33	
		Agricole	3	2 817,26	0	365,59	3	3 182,85	88,41	
		Minier	1	8 734,03	1	3 274,90	2	12 008,93	500,37	
		Autres	2	20 864,70	0	0,00	2	20 864,70	869,36	
		Total Salariés	39	112 599,99	5	9 739,49	44	122 339,48	231,70	
		Non Sal. agricoles	0	0,00	0	0,00	0	0,00		
		Non Sal. non agricoles	2	7 004,81	0	0,00	2	7 004,81	291,87	
		Total Non Salariés	2	7 004,81	0	0,00	2	7 004,81	291,87	
		Total	41	119 604,80	5	9 739,49	46	129 344,29	234,32	
		Total 2000	37	106 541,87	5	9 647,59	42	116 189,46	230,53	
			<i>10,81</i>	<i>12,26</i>	<i>0,00</i>	<i>0,95</i>	<i>9,52</i>	<i>11,32</i>	<i>1,64</i>	
			Général	50	362 208,00	1	2 700,00	51	364 908,00	596,25
			Agricole	0	0,00	0	0,00	0	0,00	
			Minier	0	0,00	0	0,00	0	0,00	
		Autres	3	29 406,67	0	0,00	3	29 406,67	816,85	
		Total Salariés	53	391 614,67	1	2 700,00	54	394 314,67	608,51	
		Non Sal. agricoles	0	0,00	0	0,00	0	0,00		
		Non Sal. non agricoles	7	27 451,40	3	5 552,00	10	33 003,40	275,03	
		Total Non Salariés	7	27 451,40	3	5 552,00	10	33 003,40	275,03	
		Total	60	419 066,07	4	8 252,00	64	427 318,07	556,40	
		Total 2000	69	455 600,43	3	10 245,64	72	465 846,07	539,17	
			<i>-13,04</i>	<i>-8,02</i>	<i>33,33</i>	<i>-19,46</i>	<i>-11,11</i>	<i>-8,27</i>	<i>3,20</i>	
		Total 2001	101	538 670,87	9	17 991,49	110	556 662,36	421,71	
		Total 2000	106	562 142,30	8	19 893,23	114	582 035,53	425,46	
			<i>-4,72</i>	<i>-4,18</i>	<i>12,50</i>	<i>-9,56</i>	<i>-3,51</i>	<i>-4,36</i>	<i>-0,88</i>	



Tableau n°2001/38 suite

Paiements d'arrérages de pensions de vieillesse

PAYS	Mode de paiement	Régimes	Droits propres		Droits dérivés		Total		Montants mensuels moyens par régime
			Nombre	Montant total (€)	Nombre	Montant total (€)	Nombre	Montant total (€)	
Guernesey	Transfert à l'étranger	Général	5	5 431,00	0	0,00	5	5 431,00	90,52
		Agricole	0	0,00	0	0,00	0	0,00	
		Minier	0	0,00	0	0,00	0	0,00	
		Autres	0	0,00	0	0,00	0	0,00	
		Total Salariés	5	5 431,00	0	0,00	5	5 431,00	90,52
		Non Sal. agricoles	0	0,00	0	0,00	0	0,00	
	Non Sal. non agricoles	0	0,00	0	0,00	0	0,00		
	Total Non Salariés	0	0,00	0	0,00	0	0,00		
	Total	5	5 431,00	0	0,00	5	5 431,00	90,52	
	Total 2000	3	3 862,15	0	0,00	3	3 862,15	107,28	
	<i>% d'évolution</i>	<i>66,67</i>	<i>40,62</i>	<i>-</i>	<i>-</i>	<i>66,67</i>	<i>40,62</i>	<i>-15,63</i>	
	Compte de non résident	Général	0	0,00	0	0,00	0	0,00	
		Agricole	0	0,00	0	0,00	0	0,00	
		Minier	0	0,00	0	0,00	0	0,00	
		Autres	0	0,00	0	0,00	0	0,00	
Total Salariés		0	0,00	0	0,00	0	0,00		
Non Sal. agricoles		0	0,00	0	0,00	0	0,00		
Non Sal. non agricoles	0	0,00	0	0,00	0	0,00			
Total Non Salariés	0	0,00	0	0,00	0	0,00			
Total	0	0,00	0	0,00	0	0,00			
Total 2000	0	0,00	0	0,00	0	0,00			
<i>% d'évolution</i>	<i>-</i>	<i>-</i>	<i>-</i>	<i>-</i>	<i>-</i>	<i>-</i>			
Total 2001	5	5 431,00	0	0,00	5	5 431,00	90,52		
Total 2000	3	3 862,15	0	0,00	3	3 862,15	107,28		
<i>% d'évolution</i>	<i>66,67</i>	<i>40,62</i>	<i>-</i>	<i>-</i>	<i>66,67</i>	<i>40,62</i>	<i>-15,63</i>		



Tableau n°2001/38 suite

Paiements d'arrérages de pensions de vieillesse

PAYS	Mode de paiement	Régimes	Droits propres		Droits dérivés		Total		Montants mensuels moyens par régime
			Nombre	Montant total (€)	Nombre	Montant total (€)	Nombre	Montant total (€)	
Israël	Transfert à l'étranger	Général	2 170	7 854 541,00	305	850 475,00	2 475	8 705 016,00	293,10
		Agricole	23	25 803,59	4	5 431,27	27	31 234,86	96,40
		Minier	2	5 430,12	2	3 679,78	4	9 109,90	189,79
		Autres	24	242 748,43	11	36 601,97	35	279 350,40	665,12
		Total Salariés	2 219	8 128 523,14	322	896 188,02	2 541	9 024 711,16	295,97
		Non Sal. agricoles	5	5 935,84	0	0,00	5	5 935,84	98,93
	Non Sal. non agricoles	278	543 604,43	141	244 087,63	419	787 692,06	156,66	
	Total Non Salariés	283	549 540,27	141	244 087,63	424	793 627,90	155,98	
	Total	2 502	8 678 063,41	463	1 140 275,65	2 965	9 818 339,06	275,95	
	Total 2000	2 424	8 553 142,78	451	1 123 880,52	2 875	9 677 023,30	280,49	
	<i>% d'évolution</i>	<i>3,22</i>	<i>1,46</i>	<i>2,66</i>	<i>1,46</i>	<i>3,13</i>	<i>1,46</i>	<i>-1,62</i>	
	Compte de non résident	Général	1 113	6 608 261,00	53	209 325,00	1 166	6 817 586,00	487,25
		Agricole	0	0,00	0	0,00	0	0,00	
Minier		1	385,14	0	0,00	1	385,14	32,10	
Autres		32	351 000,79	5	23 680,62	37	374 681,41	843,88	
Total Salariés		1 146	6 959 646,93	58	233 005,62	1 204	7 192 652,55	497,83	
Non Sal. agricoles		0	0,00	0	0,00	0	0,00		
Non Sal. non agricoles	346	755 137,91	82	149 062,83	428	904 200,74	176,05		
Total Non Salariés	346	755 137,91	82	149 062,83	428	904 200,74	176,05		
Total	1 492	7 714 784,84	140	382 068,45	1 632	8 096 853,29	413,44		
Total 2000*	1 423	6 997 999,45	125	325 909,31	1 548	7 323 908,76	394,27		
<i>% d'évolution</i>	<i>4,85</i>	<i>10,24</i>	<i>12,00</i>	<i>17,23</i>	<i>5,43</i>	<i>10,55</i>	<i>4,86</i>		
Total 2001	3 994	16 392 848,25	603	1 522 344,10	4 597	17 915 192,35	324,76		
Total 2000*	3 847	15 551 142,23	576	1 449 789,83	4 423	17 000 932,06	320,31		
<i>% d'évolution</i>	<i>3,82</i>	<i>5,41</i>	<i>4,69</i>	<i>5,00</i>	<i>3,93</i>	<i>5,38</i>	<i>1,39</i>		

* modification



Tableau n°2001/38 suite

Paiements d'arrérages de pensions de vieillesse

PAYS	Mode de paiement	Régimes	Droits propres		Droits dérivés		Total		Montants mensuels moyens par régime	
			Nombre	Montant total (€)	Nombre	Montant total (€)	Nombre	Montant total (€)		
Jersey	Transfert à l'étranger	Général	65	90 142,00	13	20 719,00	78	110 861,00	118,44	
		Agricole	0	0,00	0	0,00	0	0,00		
		Minier	0	0,00	0	0,00	0	0,00		
		Autres	1	2 940,85	1	2 504,63	2	5 445,48	226,90	
		Total Salariés	66	93 082,85	14	23 223,63	80	116 306,48	121,15	
		Non Sal. agricoles	0	0,00	0	0,00	0	0,00		
	Non Sal. non agricoles	0	0,00	1	574,00	1	574,00	47,83		
	Total Non Salariés	0	0,00	1	574,00	1	574,00	47,83		
	Total	66	93 082,85	15	23 797,63	81	116 880,48	120,25		
	Total 2000	70	105 660,90	16	24 740,19	86	130 401,09	126,36		
	<i>% d'évolution</i>	<i>-5,71</i>	<i>-11,90</i>	<i>-6,25</i>	<i>-3,81</i>	<i>-5,81</i>	<i>-10,37</i>	<i>-4,84</i>		
	Compte de non résident	Général	10	25 997,00	1	626,00	11	26 623,00	201,69	
		Agricole	0	0,00	0	0,00	0	0,00		
Minier		0	0,00	0	0,00	0	0,00			
Autres		0	0,00	0	0,00	0	0,00			
Total Salariés		10	25 997,00	1	626,00	11	26 623,00	201,69		
Non Sal. agricoles		0	0,00	0	0,00	0	0,00			
Non Sal. non agricoles	1	6 775,00	0	0,00	1	6 775,00	564,58			
Total Non Salariés	1	6 775,00	0	0,00	1	6 775,00	564,58			
Total	11	32 772,00	1	626,00	12	33 398,00	231,93			
Total 2000	8	29 261,83	0	905,39	8	30 167,22	314,24			
<i>% d'évolution</i>	<i>37,50</i>	<i>12,00</i>	<i>-</i>	<i>-30,86</i>	<i>50,00</i>	<i>10,71</i>	<i>-26,19</i>			
Total 2001	77	125 854,85	16	24 423,63	93	150 278,48	134,66			
Total 2000	78	134 922,73	16	25 645,58	94	160 568,31	142,35			
<i>% d'évolution</i>	<i>-1,28</i>	<i>-6,72</i>	<i>0,00</i>	<i>-4,76</i>	<i>-1,06</i>	<i>-6,41</i>	<i>-5,40</i>			



Tableau n°2001/38 suite

Paiements d'arrérages de pensions de vieillesse

PAYS	Mode de paiement	Régimes	Droits propres		Droits dérivés		Total		Montants mensuels moyens par régime	
			Nombre	Montant total (€)	Nombre	Montant total (€)	Nombre	Montant total (€)		
Macédoine	Transfert à l'étranger	Général	197	279 005,00	64	112 547,00	261	391 552,00	125,02	
		Agricole	20	10 132,26	10	12 084,68	30	22 216,94	61,71	
		Minier	5	2 302,13	1	380,50	6	2 682,63	37,26	
		Autres	0	0,00	0	0,00	0	0,00		
		Total Salariés	222	291 439,39	75	125 012,18	297	416 451,57	116,85	
		Non Sal. agricoles	0	0,00	0	0,00	0	0,00		
		Non Sal. non agricoles	2	1 381,00	0	0,00	2	1 381,00	57,54	
		Total Non Salariés	2	1 381,00	0	0,00	2	1 381,00	57,54	
		Total	224	292 820,39	75	125 012,18	299	417 832,57	116,45	
		Total 2000	184	217 203,41	72	116 368,60	256	333 572,01	108,58	
		<i>% d'évolution</i>	<i>21,74</i>	<i>34,81</i>	<i>4,17</i>	<i>7,43</i>	<i>16,80</i>	<i>25,26</i>	<i>7,25</i>	
		Compte de non résident	Général	8	29 479,00	2	6 829,00	10	36 308,00	302,57
			Agricole	0	0,00	0	0,00	0	0,00	
			Minier	0	0,00	0	0,00	0	0,00	
			Autres	0	0,00	0	0,00	0	0,00	
Total Salariés	8		29 479,00	2	6 829,00	10	36 308,00	302,57		
Non Sal. agricoles	0		0,00	0	0,00	0	0,00			
Non Sal. non agricoles	1		1 098,00	0	0,00	1	1 098,00	91,50		
Total Non Salariés	1		1 098,00	0	0,00	1	1 098,00	91,50		
Total	9		30 577,00	2	6 829,00	11	37 406,00	283,38		
Total 2000	9		25 866,03	2	6 691,14	11	32 557,17	246,65		
<i>% d'évolution</i>	<i>0,00</i>		<i>18,21</i>	<i>0,00</i>	<i>2,06</i>	<i>0,00</i>	<i>14,89</i>	<i>14,89</i>		
Total 2001	233		323 397,39	77	131 841,18	310	455 238,57	122,38		
Total 2000	193		243 069,44	74	123 059,74	267	366 129,18	114,27		
<i>% d'évolution</i>	<i>20,73</i>		<i>33,05</i>	<i>4,05</i>	<i>7,14</i>	<i>16,10</i>	<i>24,34</i>	<i>7,09</i>		



Tableau n°2001/38 suite

Paiements d'arrérages de pensions de vieillesse

PAYS	Mode de paiement	Régimes	Droits propres		Droits dérivés		Total		Montants mensuels moyens par régime	
			Nombre	Montant total (€)	Nombre	Montant total (€)	Nombre	Montant total (€)		
Madagascar	Transfert à l'étranger	Général	207	733 098,00	43	98 672,00	250	831 770,00	277,26	
		Agricole	6	7 025,42	0	0,00	6	7 025,42	97,58	
		Minier	1	356,42	0	0,00	1	356,42	29,70	
		Autres	26	94 345,69	14	48 845,24	40	143 190,93	298,31	
		Total Salariés	240	834 825,53	57	147 517,24	297	982 342,77	275,63	
		Non Sal. agricoles	4	6 460,31	0	0,00	4	6 460,31	134,59	
		Non Sal. non agricoles	17	46 574,08	1	4 503,00	18	51 077,08	236,47	
		Total Non Salariés	21	53 034,39	1	4 503,00	22	57 537,39	217,94	
		Total	261	887 859,92	58	152 020,24	319	1 039 880,16	271,65	
		Total 2000	242	833 807,81	57	166 130,41	299	999 938,22	278,69	
		% d'évolution	7,85	6,48	1,75	-8,49	6,69	3,99	-2,53	
		Compte de non résident	Général	222	1 596 332,00	14	53 570,00	236	1 649 902,00	582,59
			Agricole	0	0,00	0	0,00	0	0,00	0,00
	Minier		1	750,46	1	429,40	2	1 179,86	49,16	
	Autres		10	71 397,74	1	455,43	11	71 853,17	544,34	
	Total Salariés		233	1 668 480,20	16	54 454,83	249	1 722 935,03	576,62	
		Non Sal. agricoles	0	0,00	0	0,00	0	0,00	0,00	
		Non Sal. non agricoles	53	142 348,86	2	1 020,00	55	143 368,86	217,23	
		Total Non Salariés	53	142 348,86	2	1 020,00	55	143 368,86	217,23	
		Total	286	1 810 829,06	18	55 474,83	304	1 866 303,89	511,60	
		Total 2000	267	1 668 838,82	18	59 552,69	285	1 728 391,51	505,38	
		% d'évolution	7,12	8,51	0,00	-6,85	6,67	7,98	1,23	
		Total 2001	547	2 698 688,98	76	207 495,07	623	2 906 184,05	388,74	
		Total 2000	509	2 502 646,63	75	225 683,10	584	2 728 329,73	389,32	
		% d'évolution	7,47	7,83	1,33	-8,06	6,68	6,52	-0,15	



Tableau n°2001/38 suite

Paiements d'arrérages de pensions de vieillesse

PAYS	Mode de paiement	Régimes	Droits propres		Droits dérivés		Total		Montants mensuels moyens par régime
			Nombre	Montant total (€)	Nombre	Montant total (€)	Nombre	Montant total (€)	
Mali	Transfert à l'étranger	Général	2 359	3 334 762,00	47	125 591,00	2 406	3 460 353,00	119,85
		Agricole	2	2 136,59	0	0,00	2	2 136,59	89,02
		Minier	0	0,00	0	0,00	0	0,00	
		Autres	1	23 307,00	4	5 826,35	5	29 133,35	485,56
		Total Salariés	2 362	3 360 205,59	51	131 417,35	2 413	3 491 622,94	120,58
		Non Sal. agricoles	1	4 953,36	0	0,00	1	4 953,36	412,78
	Compte de non résident	Non Sal. non agricoles	2	6 437,07	1	1 892,00	3	8 329,07	231,36
		Total Non Salariés	3	11 390,43	1	1 892,00	4	13 282,43	276,72
		Total	2 365	3 371 596,02	52	133 309,35	2 417	3 504 905,37	120,84
		Total 2000	1 872	2 663 282,35	41	106 526,80	1 913	2 769 809,15	120,66
		<i>% d'évolution</i>	<i>26,34</i>	<i>26,60</i>	<i>26,83</i>	<i>25,14</i>	<i>26,35</i>	<i>26,54</i>	<i>0,15</i>
		Général	43	228 511,00	1	2 933,00	44	231 444,00	438,34
		Agricole	0	0,00	0	0,00	0	0,00	
	Minier	0	0,00	0	0,00	0	0,00		
	Autres	1	942,98	0	0,00	1	942,98	78,58	
	Total Salariés	44	229 453,98	1	2 933,00	45	232 386,98	430,35	
	Non Sal. agricoles	0	0,00	0	0,00	0	0,00		
	Non Sal. non agricoles	3	3 118,00	0	0,00	3	3 118,00	86,61	
	Total Non Salariés	3	3 118,00	0	0,00	3	3 118,00	86,61	
	Total	47	232 571,98	1	2 933,00	48	235 504,98	408,86	
	Total 2000	42	187 236,22	2	5 456,30	44	192 692,52	364,95	
	<i>% d'évolution</i>	<i>11,90</i>	<i>24,21</i>	<i>-50,00</i>	<i>-46,25</i>	<i>9,09</i>	<i>22,22</i>	<i>12,03</i>	
	Total 2001	2 412	3 604 168,00	53	136 242,35	2 465	3 740 410,35	126,45	
	Total 2000	1 914	2 850 518,57	43	111 983,10	1 957	2 962 501,67	126,15	
	<i>% d'évolution</i>	<i>26,02</i>	<i>26,44</i>	<i>23,26</i>	<i>21,66</i>	<i>25,96</i>	<i>26,26</i>	<i>0,24</i>	



Tableau n°2001/38 suite

Paiements d'arrages de pensions de vieillesse

PAYS	Mode de paiement	Régimes	Droits propres		Droits dérivés		Total		Montants mensuels moyens par régime
			Nombre	Montant total (€)	Nombre	Montant total (€)	Nombre	Montant total (€)	
Maroc	Transfert à l'étranger	Général	20 211	69 997 496,00	11 283	30 089 122,00	31 494	100 086 618,00	264,83
		Agricole	2 366	5 852 972,77	1 434	2 950 130,29	3 800	8 803 103,06	193,05
		Minier	11 934	20 020 442,86	4 430	7 415 731,51	16 364	27 436 174,37	139,72
		Autres	34	193 306,47	46	195 581,50	80	388 887,97	405,09
		Total Salariés	34 545	96 064 218,10	17 193	40 650 555,30	51 738	136 714 783,40	220,20
		Non Sal. agricoles	9	37 536,35	5	19 819,64	14	57 355,99	341,40
		Non Sal. non agricoles	280	445 379,63	125	185 248,30	405	630 627,93	129,76
		Total Non Salariés	289	482 915,98	130	205 067,94	419	687 983,92	136,83
		Total	34 834	96 547 134,08	17 323	40 855 633,24	52 157	137 402 767,32	219,53
		Total 2000	33 344	88 481 054,22	14 724	34 221 755,06	48 068	122 702 809,28	212,72
	<i>% d'évolution</i>	<i>4,47</i>	<i>9,12</i>	<i>17,65</i>	<i>19,38</i>	<i>8,51</i>	<i>11,98</i>	<i>3,20</i>	
	Compte de non résident	Général	2 274	16 670 721,00	320	1 100 533,00	2 594	17 771 254,00	570,91
		Agricole	0	0,00	0	0,00	0	0,00	0,00
		Minier	159	303 530,16	14	28 337,26	173	331 867,42	159,86
Autres		25	256 945,67	7	30 353,37	32	287 299,04	748,17	
Total Salariés		2 458	17 231 196,83	341	1 159 223,63	2 799	18 390 420,46	547,53	
Non Sal. agricoles		0	0,00	0	0,00	0	0,00	0,00	
Non Sal. non agricoles		179	584 138,60	39	93 792,96	218	677 931,56	259,15	
Total Non Salariés		179	584 138,60	39	93 792,96	218	677 931,56	259,15	
Total		2 637	17 815 335,43	380	1 253 016,59	3 017	19 068 352,02	526,69	
Total 2000		2 731	17 057 538,69	373	1 198 889,43	3 104	18 256 428,12	490,13	
<i>% d'évolution</i>	<i>-3,44</i>	<i>4,44</i>	<i>1,88</i>	<i>4,51</i>	<i>-2,80</i>	<i>4,45</i>	<i>7,46</i>		
Total 2001	37 471	114 362 469,51	17 703	42 108 649,83	55 174	156 471 119,34	236,33		
Total 2000	36 075	105 538 592,91	15 097	35 420 644,49	51 172	140 959 237,40	229,55		
<i>% d'évolution</i>	<i>3,87</i>	<i>8,36</i>	<i>17,26</i>	<i>18,88</i>	<i>7,82</i>	<i>11,00</i>	<i>2,95</i>		



Tableau n°2001/38 suite

Paiements d'arrérages de pensions de vieillesse

PAYS	Mode de paiement	Régimes	Droits propres		Droits dérivés		Total		Montants mensuels moyens par régime	
			Nombre	Montant total (€)	Nombre	Montant total (€)	Nombre	Montant total (€)		
Mauritanie	Transfert à l'étranger	Général	1 194	2 641 461,00	521	859 953,00	1 715	3 501 414,00	170,14	
		Agricole	9	6 753,94	5	3 300,98	14	10 054,92	59,85	
		Minier	1	368,67	0	0,00	1	368,67	30,72	
		Autres	23	86 727,29	21	27 114,19	44	113 841,48	215,61	
		Total Salariés	1 227	2 735 310,90	547	890 368,17	1 774	3 625 679,07	170,32	
		Non Sal. agricoles	0	0,00	0	0,00	0	0,00		
		Non Sal. non agricoles	0	0,00	0	0,00	0	0,00		
		Total Non Salariés	0	0,00	0	0,00	0	0,00		
		Total	1 227	2 735 310,90	547	890 368,17	1 774	3 625 679,07	170,32	
		Total 2000	1 090	2 324 085,58	450	699 918,29	1 540	3 024 003,87	163,64	
		<i>% d'évolution</i>	<i>12,57</i>	<i>17,69</i>	<i>21,56</i>	<i>27,21</i>	<i>15,19</i>	<i>19,90</i>	<i>4,08</i>	
		Compte de non résident	Général	34	174 610,00	2	4 570,00	36	179 180,00	414,77
			Agricole	0	0,00	0	0,00	0	0,00	
			Minier	0	0,00	0	0,00	0	0,00	
Autres	0		0,00	0	0,00	0	0,00			
Total Salariés	34		174 610,00	2	4 570,00	36	179 180,00	414,77		
Non Sal. agricoles	0		0,00	0	0,00	0	0,00			
Non Sal. non agricoles	1		784,00	0	0,00	1	784,00	65,33		
Total Non Salariés	1		784,00	0	0,00	1	784,00	65,33		
Total	35		175 394,00	2	4 570,00	37	179 964,00	405,32		
Total 2000	39		170 997,65	1	8 545,69	40	179 543,34	374,05		
<i>% d'évolution</i>	<i>-10,26</i>		<i>2,57</i>	<i>100,00</i>	<i>-46,52</i>	<i>-7,50</i>	<i>0,23</i>	<i>8,36</i>		
Total 2001	1 262		2 910 704,90	549	894 938,17	1 811	3 805 643,07	175,12		
Total 2000	1 129		2 495 083,23	451	708 463,98	1 580	3 203 547,21	168,96		
<i>% d'évolution</i>	<i>11,78</i>		<i>16,66</i>	<i>21,73</i>	<i>26,32</i>	<i>14,62</i>	<i>18,79</i>	<i>3,64</i>		



Tableau n°2001/38 suite

Paiements d'arrérages de pensions de vieillesse

PAYS	Mode de paiement	Régimes	Droits propres		Droits dérivés		Total		Montants mensuels moyens par régime
			Nombre	Montant total (€)	Nombre	Montant total (€)	Nombre	Montant total (€)	
Monaco	Transfert à l'étranger	Général	210	197 292,00	32	11 852,00	242	209 144,00	72,02
		Agricole	1	2 433,32	2	953,71	3	3 387,03	94,08
		Minier	0	0,00	0	0,00	0	0,00	
		Autres	19	174 525,00	1	559,00	20	175 084,00	729,52
		Total Salariés	230	374 250,32	35	13 364,71	265	387 615,03	121,89
		Non Sal. agricoles	4	6 526,86	1	3 311,35	5	9 838,21	163,97
		Non Sal. non agricoles	17	100 376,99	4	10 063,65	21	110 440,64	438,26
		Total Non Salariés	21	106 903,85	5	13 375,00	26	120 278,85	385,51
		Total	251	481 154,17	40	26 739,71	291	507 893,88	145,44
		Total 2000	381	498 519,27	39	49 182,19	420	547 701,46	108,67
	% d'évolution	-34,12	-3,48	2,56	-45,63	-30,71	-7,27	33,84	
	Compte de non résident	Général	1 696	9 698 537,00	238	930 037,00	1 934	10 628 574,00	457,97
		Agricole	0	0,00	0	0,00	0	0,00	
Minier		5	7 664,95	3	9 392,06	8	17 057,01	177,68	
Autres		13	199 841,41	9	34 018,00	22	233 859,41	885,83	
Total Salariés		1 714	9 906 043,36	250	973 447,06	1 964	10 879 490,42	461,62	
Non Sal. agricoles		0	0,00	0	0,00	0	0,00		
Non Sal. non agricoles		151	367 423,49	89	194 221,01	240	561 644,50	195,02	
Total Non Salariés		151	367 423,49	89	194 221,01	240	561 644,50	195,02	
Total		1 865	10 273 466,85	339	1 167 668,07	2 204	11 441 134,92	432,59	
Total 2000		1 792	10 388 542,81	340	1 146 178,18	2 132	11 534 720,99	450,86	
% d'évolution	4,07	-1,11	-0,29	1,87	3,38	-0,81	-4,05		
Total 2001	2 116	10 754 621,02	379	1 194 407,78	2 495	11 949 028,80	399,10		
Total 2000	2 173	10 887 062,08	379	1 195 360,37	2 552	12 082 422,45	394,54		
% d'évolution	-2,62	-1,22	0,00	-0,08	-2,23	-1,10	1,16		



Tableau n°2001/38 suite

Paiements d'arrérages de pensions de vieillesse

PAYS	Mode de paiement	Régimes	Droits propres		Droits dérivés		Total		Montants mensuels moyens par régime
			Nombre	Montant total (€)	Nombre	Montant total (€)	Nombre	Montant total (€)	
Niger	Transfert à l'étranger	Général	5	2 122,00	1	3 193,00	6	5 315,00	73,82
		Agricole	0	0,00	0	0,00	0	0,00	
		Minier	0	0,00	0	0,00	0	0,00	
		Autres	0	0,00	0	0,00	0	0,00	
		Total Salariés	5	2 122,00	1	3 193,00	6	5 315,00	73,82
		Non Sal. agricoles	0	0,00	0	0,00	0	0,00	
		Non Sal. non agricoles	1	98,00	1	1 968,00	2	2 066,00	86,08
		Total Non Salariés	1	98,00	1	1 968,00	2	2 066,00	86,08
		Total	6	2 220,00	2	5 161,00	8	7 381,00	76,89
		Total 2000	2	2 217,83	0	0,00	2	2 217,83	92,41
	% d'évolution	200,00	0,10	-	-	300,00	232,80	-16,80	
	Compte de non résident	Général	7	30 263,00	0	0,00	7	30 263,00	360,27
		Agricole	0	0,00	0	0,00	0	0,00	
		Minier	0	0,00	0	0,00	0	0,00	
Autres		0	0,00	0	0,00	0	0,00		
Total Salariés		7	30 263,00	0	0,00	7	30 263,00	360,27	
Non Sal. agricoles		0	0,00	0	0,00	0	0,00		
Non Sal. non agricoles		0	0,00	0	0,00	0	0,00		
Total Non Salariés		0	0,00	0	0,00	0	0,00		
Total		7	30 263,00	0	0,00	7	30 263,00	360,27	
Total 2000		8	24 735,61	0	0,00	8	24 735,61	257,66	
% d'évolution	-12,50	22,35	-	-	-12,50	22,35	39,82		
Total 2001	13	32 483,00	2	5 161,00	15	37 644,00	209,13		
Total 2000	10	26 953,44	0	0,00	10	26 953,44	224,61		
% d'évolution	30,00	20,52	-	-	50,00	39,66	-6,89		



Tableau n°2001/38 suite

Paiements d'arrérages de pensions de vieillesse

PAYS	Mode de paiement	Régimes	Droits propres		Droits dérivés		Total		Montants mensuels moyens par régime	
			Nombre	Montant total (€)	Nombre	Montant total (€)	Nombre	Montant total (€)		
Philippines	Transfert à l'étranger	Général	31	61 152,00	6	11 559,00	37	72 711,00	163,76	
		Agricole	0	0,00	1	386,86	1	386,86	32,24	
		Minier	0	0,00	0	0,00	0	0,00		
		Autres	0	0,00	0	0,00	0	0,00		
		Total Salariés	31	61 152,00	7	11 945,86	38	73 097,86	160,30	
		Non Sal. agricoles	0	0,00	0	0,00	0	0,00		
	Compte de non résident	Non Sal. non agricoles	1	1 279,00	0	0,00	1	1 279,00	106,58	
		Total Non Salariés	1	1 279,00	0	0,00	1	1 279,00	106,58	
		Total	32	62 431,00	7	11 945,86	39	74 376,86	158,92	
			Total 2000	29	48 450,28	4	16 653,22	33	65 103,50	164,40
			% d'évolution	10,34	28,86	75,00	-28,27	18,18	14,24	-3,33
			Général	24	192 683,00	0	0,00	24	192 683,00	669,04
			Agricole	0	0,00	0	0,00	0	0,00	
		Minier	0	0,00	0	0,00	0	0,00		
		Autres	0	0,00	1	4 837,20	1	4 837,20	403,10	
		Total Salariés	24	192 683,00	1	4 837,20	25	197 520,20	658,40	
		Non Sal. agricoles	0	0,00	0	0,00	0	0,00		
		Non Sal. non agricoles	1	1 056,00	0	0,00	1	1 056,00	88,00	
		Total Non Salariés	1	1 056,00	0	0,00	1	1 056,00	88,00	
		Total	25	193 739,00	1	4 837,20	26	198 576,20	636,46	
		Total 2000	29	202 914,68	1	1 141,54	30	204 056,22	566,82	
		% d'évolution	-13,79	-4,52	0,00	323,74	-13,33	-2,69	12,29	
		Total 2001	57	256 170,00	8	16 783,06	65	272 953,06	349,94	
		Total 2000	58	251 364,96	5	17 794,76	63	269 159,72	356,03	
		% d'évolution	-1,72	1,91	60,00	-5,69	3,17	1,41	-1,71	



Tableau n°2001/38 suite

Paiements d'arrérages de pensions de vieillesse

PAYS	Mode de paiement	Régimes	Droits propres		Droits dérivés		Total		Montants mensuels moyens par régime	
			Nombre	Montant total (€)	Nombre	Montant total (€)	Nombre	Montant total (€)		
Pologne	Transfert à l'étranger	Général	3 708	6 776 722,00	3 109	4 416 996,00	6 817	11 193 718,00	136,84	
		Agricole	1 777	3 907 955,29	2 389	4 038 244,64	4 166	7 946 199,93	158,95	
		Minier	1 978	3 379 436,87	4 426	7 640 347,86	6 404	11 019 784,73	143,40	
		Autres	10	3 586,00	24	19 955,00	34	23 541,00	57,70	
		Total Salariés	7 473	14 067 700,16	9 948	16 115 543,50	17 421	30 183 243,66	144,38	
		Non Sal. agricoles	7	14 613,93	12	27 812,92	19	42 426,85	186,08	
		Non Sal. non agricoles	10	12 504,32	16	25 795,91	26	38 300,23	122,76	
		Total Non Salariés	17	27 118,25	28	53 608,83	45	80 727,08	149,49	
		Total	7 490	14 094 818,41	9 976	16 169 152,33	17 466	30 263 970,74	144,39	
		Total 2000	8 179	15 287 893,04	10 599	17 312 985,13	18 778	32 600 878,17	144,68	
			<i>% d'évolution</i>	-8,42	-7,80	-5,88	-6,61	-6,99	-7,17	-0,19
	Compte de non résident	Général	90	389 093,00	11	32 794,00	101	421 887,00	348,09	
		Agricole	0	0,00	0	0,00	0	0,00	0,00	
		Minier	15	25 921,00	12	17 906,04	27	43 827,04	135,27	
		Autres	1	549,00	3	15 998,00	4	16 547,00	344,73	
Total Salariés		106	415 563,00	26	66 698,04	132	482 261,04	304,46		
Non Sal. agricoles		0	0,00	0	0,00	0	0,00	0,00		
Non Sal. non agricoles		8	14 913,96	5	10 093,00	13	25 006,96	160,30		
Total Non Salariés		8	14 913,96	5	10 093,00	13	25 006,96	160,30		
Total		114	430 476,96	31	76 791,04	145	507 268,00	291,53		
Total 2000		111	370 550,65	25	66 147,47	136	436 698,12	267,58		
		<i>% d'évolution</i>	2,70	16,17	24,00	16,09	16,16	8,95		
Total 2001	7 604	14 525 295,37	10 007	16 245 943,37	17 611	30 771 238,74	145,61			
Total 2000	8 290	15 658 443,69	10 624	17 379 132,60	18 914	33 037 576,29	145,56			
		<i>% d'évolution</i>	-8,28	-7,24	-5,81	-6,52	-6,89	0,03		



Tableau n°2001/38 suite

Paiements d'arrages de pensions de vieillesse

PAYS	Mode de paiement	Régimes	Droits propres		Droits dérivés		Total		Montants mensuels moyens par régime
			Nombre	Montant total (€)	Nombre	Montant total (€)	Nombre	Montant total (€)	
Québec	Transfert à l'étranger	Général	5 746	13 719 833,00	509	982 841,00	6 255	14 702 674,00	195,88
		Agricole	0	0,00	0	0,00	0	0,00	
		Minier	308	383 370,31	126	158 726,96	434	542 097,27	104,09
		Autres	31	161 354,20	17	90 275,16	48	251 629,36	436,86
		Total Salariés	6 085	14 264 557,51	652	1 231 843,12	6 737	15 496 400,63	191,68
		Non Sal. agricoles	0	0,00	0	0,00	0	0,00	
		Non Sal. non agricoles	25	34 099,35	13	7 660,26	38	41 759,61	91,58
		Total Non Salariés	25	34 099,35	13	7 660,26	38	41 759,61	91,58
		Total	6 110	14 298 656,86	665	1 239 503,38	6 775	15 538 160,24	191,12
		Total 2000	5 859	13 790 198,89	608	1 164 346,89	6 467	14 954 545,78	192,70
	<i>% d'évolution</i>	<i>4,28</i>	<i>3,69</i>	<i>9,38</i>	<i>6,45</i>	<i>4,76</i>	<i>3,90</i>	<i>-0,82</i>	
	Compte de non résident	Général	960	3 754 681,00	35	121 842,00	995	3 876 523,00	324,67
		Agricole	0	0,00	0	0,00	0	0,00	
		Minier	28	47 773,82	0	0,00	28	47 773,82	142,18
Autres		19	28 025,48	4	18 721,59	23	46 747,07	169,37	
Total Salariés		1 007	3 830 480,30	39	140 563,59	1 046	3 971 043,89	316,37	
Non Sal. agricoles		0	0,00	0	0,00	0	0,00		
Non Sal. non agricoles		22	29 943,49	3	4 119,93	25	34 063,42	113,54	
Total Non Salariés		22	29 943,49	3	4 119,93	25	34 063,42	113,54	
Total		1 029	3 860 423,79	42	144 683,52	1 071	4 005 107,31	311,63	
Total 2000		1 007	3 668 128,69	47	128 213,87	1 054	3 796 342,56	300,15	
<i>% d'évolution</i>	<i>2,18</i>	<i>5,24</i>	<i>-10,64</i>	<i>12,85</i>	<i>1,61</i>	<i>5,50</i>	<i>3,82</i>		
Total 2001	7 139	18 159 080,65	707	1 384 186,90	7 846	19 543 267,55	207,57		
Total 2000	6 866	17 458 327,58	655	1 292 560,76	7 521	18 750 888,34	207,76		
<i>% d'évolution</i>	<i>3,98</i>	<i>4,01</i>	<i>7,94</i>	<i>7,09</i>	<i>4,32</i>	<i>4,23</i>	<i>-0,09</i>		



Tableau n°2001/38 suite

Paiements d'arrages de pensions de vieillesse

PAYS	Mode de paiement	Régimes	Droits propres		Droits dérivés		Total		Montants mensuels moyens par régime
			Nombre	Montant total (€)	Nombre	Montant total (€)	Nombre	Montant total (€)	
République tchèque	Transfert à l'étranger	Général	244	279 392,00	157	123 539,00	401	402 931,00	83,73
		Agricole	54	50 084,03	48	30 262,79	102	80 346,82	65,64
		Minier	91	112 319,26	135	218 902,10	226	331 221,36	122,13
		Autres	1	3 320,00	1	345,00	2	3 665,00	152,71
		Total Salariés	390	445 115,29	341	373 048,89	731	818 164,18	93,27
		Non Sal. agricoles	0	0,00	0	0,00	0	0,00	
	Non Sal. non agricoles	0	0,00	2	2 851,35	2	2 851,35	118,81	
	Total Non Salariés	0	0,00	2	2 851,35	2	2 851,35	118,81	
	Total	390	445 115,29	343	375 900,24	733	821 015,53	93,34	
	Total 2000	423	494 008,29	366	396 193,50	789	890 201,79	94,02	
	<i>% d'évolution</i>	<i>-7,80</i>	<i>-9,90</i>	<i>-6,28</i>	<i>-5,12</i>	<i>-7,10</i>	<i>-7,77</i>	<i>-0,73</i>	
	Compte de non résident	Général	20	118 923,00	3	12 701,00	23	131 624,00	476,90
		Agricole	0	0,00	0	0,00	0	0,00	
Minier		1	9 186,51	0	0,00	1	9 186,51	765,54	
Autres		0	0,00	0	0,00	0	0,00		
Total Salariés		21	128 109,51	3	12 701,00	24	140 810,51	488,93	
Non Sal. agricoles		0	0,00	0	0,00	0	0,00		
Non Sal. non agricoles	2	4 201,00	0	0,00	2	4 201,00	175,04		
Total Non Salariés	2	4 201,00	0	0,00	2	4 201,00	175,04		
Total	23	132 310,51	3	12 701,00	26	145 011,51	464,78		
Total 2000	22	117 066,81	3	12 444,72	25	129 511,53	431,71		
<i>% d'évolution</i>	<i>4,55</i>	<i>13,02</i>	<i>0,00</i>	<i>2,06</i>	<i>4,00</i>	<i>11,97</i>	<i>7,66</i>		
Total 2001	413	577 425,80	346	388 601,24	759	966 027,04	106,06		
Total 2000	445	611 075,10	369	408 638,22	814	1 019 713,32	104,39		
<i>% d'évolution</i>	<i>-7,19</i>	<i>-5,51</i>	<i>-6,23</i>	<i>-4,90</i>	<i>-6,76</i>	<i>-5,26</i>	<i>1,60</i>		



Tableau n°2001/38 suite

Paiements d'arrérages de pensions de vieillesse

PAYS	Mode de paiement	Régimes	Droits propres		Droits dérivés		Total		Montants mensuels moyens par régime
			Nombre	Montant total (€)	Nombre	Montant total (€)	Nombre	Montant total (€)	
Roumanie	Transfert à l'étranger	Général	43	93 888,00	10	20 761,00	53	114 649,00	180,27
		Agricole	2	1 273,59	0	0,00	2	1 273,59	53,07
		Minier	0	0,00	0	0,00	0	0,00	
		Autres	1	12 644,15	0	0,00	1	12 644,15	1 053,68
		Total Salariés	46	107 805,74	10	20 761,00	56	128 566,74	191,32
		Non Sal. agricoles	0	0,00	0	0,00	0	0,00	
		Non Sal. non agricoles	2	2 460,00	0	0,00	2	2 460,00	102,50
		Total Non Salariés	2	2 460,00	0	0,00	2	2 460,00	102,50
		Total	48	110 265,74	10	20 761,00	58	131 026,74	188,26
		Total 2000	40	78 286,68	8	19 834,84	48	98 121,52	170,35
	<i>% d'évolution</i>	<i>20,00</i>	<i>40,85</i>	<i>25,00</i>	<i>4,67</i>	<i>20,83</i>	<i>33,54</i>	<i>10,51</i>	
	Compte de non résident	Général	14	78 214,00	0	2 742,00	14	80 956,00	481,88
		Agricole	0	0,00	0	0,00	0	0,00	
		Minier	0	0,00	0	0,00	0	0,00	
Autres		0	0,00	0	0,00	0	0,00		
Total Salariés		14	78 214,00	0	2 742,00	14	80 956,00	481,88	
Non Sal. agricoles		0	0,00	0	0,00	0	0,00		
Total 2001	Non Sal. non agricoles	3	2 314,46	0	0,00	3	2 314,46	64,29	
	Total Non Salariés	3	2 314,46	0	0,00	3	2 314,46	64,29	
	Total	17	80 528,46	0	2 742,00	17	83 270,46	408,19	
	Total 2000	17	85 653,17	1	2 687,07	18	88 340,24	408,98	
	<i>% d'évolution</i>	<i>0,00</i>	<i>-5,98</i>	<i>-100,00</i>	<i>2,04</i>	<i>-5,56</i>	<i>-5,74</i>	<i>-0,19</i>	
	Total 2001	65	190 794,20	10	23 503,00	75	214 297,20	238,11	
Total 2000	Total 2000	57	163 939,85	9	22 521,91	66	186 461,76	235,43	
	<i>% d'évolution</i>	<i>14,04</i>	<i>16,38</i>	<i>11,11</i>	<i>4,36</i>	<i>13,64</i>	<i>14,93</i>	<i>1,14</i>	



Tableau n°2001/38 suite

Paiements d'arrages de pensions de vieillesse

PAYS	Mode de paiement	Régimes	Droits propres		Droits dérivés		Total		Montants mensuels moyens par régime
			Nombre	Montant total (€)	Nombre	Montant total (€)	Nombre	Montant total (€)	
Saint-Marin	Transfert à l'étranger	Général	291	582 160,00	66	105 834,00	357	687 994,00	160,60
		Agricole	6	4 893,18	5	3 101,23	11	7 994,41	60,56
		Minier	32	39 352,19	8	9 535,55	40	48 887,74	101,85
		Autres	0	0,00	0	0,00	0	0,00	
		Total Salariés	329	626 405,37	79	118 470,78	408	744 876,15	152,14
		Non Sal. agricoles	2	3 429,08	0	0,00	2	3 429,08	142,88
		Non Sal. non agricoles	0	0,00	0	0,00	0	0,00	
		Total Non Salariés	2	3 429,08	0	0,00	2	3 429,08	142,88
		Total	331	629 834,45	79	118 470,78	410	748 305,23	152,09
		Total 2000	325	609 828,38	79	119 080,22	404	728 908,60	150,35
	<i>% d'évolution</i>	<i>1,85</i>	<i>3,28</i>	<i>0,00</i>	<i>-0,51</i>	<i>1,49</i>	<i>2,66</i>	<i>1,16</i>	
	Compte de non résident	Général	3	22 576,00	0	0,00	3	22 576,00	627,11
		Agricole	0	0,00	0	0,00	0	0,00	
		Minier	0	0,00	0	0,00	0	0,00	
		Autres	0	0,00	0	0,00	0	0,00	
Total Salariés		3	22 576,00	0	0,00	3	22 576,00	627,11	
Non Sal. agricoles		0	0,00	0	0,00	0	0,00		
Non Sal. non agricoles	0	0,00	0	0,00	0	0,00			
Total Non Salariés	0	0,00	0	0,00	0	0,00			
Total	3	22 576,00	0	0,00	3	22 576,00	627,11		
Total 2000	3	26 984,69	0	0,00	3	26 984,69	749,57		
<i>% d'évolution</i>	<i>0,00</i>	<i>-16,34</i>	<i>-</i>	<i>-</i>	<i>0,00</i>	<i>-16,34</i>	<i>-16,34</i>		
Total 2001	334	652 410,45	79	118 470,78	413	770 881,23	155,55		
Total 2000	328	636 813,07	79	119 080,22	407	755 893,29	154,77		
<i>% d'évolution</i>	<i>1,83</i>	<i>2,45</i>	<i>0,00</i>	<i>-0,51</i>	<i>1,47</i>	<i>1,98</i>	<i>0,50</i>		



Tableau n°2001/38 suite

Paiements d'arrrages de pensions de vieillesse

PAYS	Mode de paiement	Régimes	Droits propres		Droits dérivés		Total		Montants mensuels moyens par régime
			Nombre	Montant total (€)	Nombre	Montant total (€)	Nombre	Montant total (€)	
Sénégal	Transfert à l'étranger	Général	1 594	3 637 221,00	215	616 251,00	1 809	4 253 472,00	195,94
		Agricole	3	10 023,61	1	2 296,75	4	12 320,36	256,67
		Minier	1	528,37	0	0,00	1	528,37	44,03
		Autres	1 433	3 323 968,36	912	1 366 270,48	2 345	4 690 238,84	166,68
		Total Salariés	3 031	6 971 741,34	1 128	1 984 818,23	4 159	8 956 559,57	179,46
		Non Sal. agricoles	1	480,89	0	0,00	1	480,89	40,07
		Non Sal. non agricoles	4	5 123,21	0	0,00	4	5 123,21	106,73
		Total Non Salariés	5	5 604,10	0	0,00	5	5 604,10	93,40
		Total	3 036	6 977 345,44	1 128	1 984 818,23	4 164	8 962 163,67	179,36
		Total 2000	2 785	6 542 185,68	1 058	1 886 643,48	3 843	8 428 829,16	182,77
	<i>% d'évolution</i>	<i>9,01</i>	<i>6,65</i>	<i>6,62</i>	<i>5,20</i>	<i>8,35</i>	<i>6,33</i>	<i>-1,87</i>	
	Compte de non résident	Général	234	1 387 246,00	14	51 343,00	248	1 438 589,00	483,40
		Agricole	0	0,00	0	0,00	0	0,00	0,00
		Minier	0	0,00	1	1 328,60	1	1 328,60	110,72
Autres		92	801 393,23	7	33 788,00	99	835 181,23	703,01	
Total Salariés		326	2 188 639,23	22	86 459,60	348	2 275 098,83	544,80	
Non Sal. agricoles		0	0,00	0	0,00	0	0,00	0,00	
Non Sal. non agricoles		29	64 291,46	3	3 268,73	32	67 560,19	175,94	
Total Non Salariés		29	64 291,46	3	3 268,73	32	67 560,19	175,94	
Total		355	2 252 930,69	25	89 728,33	380	2 342 659,02	513,74	
Total 2000		351	2 185 976,65	22	84 381,15	373	2 270 357,80	507,23	
<i>% d'évolution</i>	<i>1,14</i>	<i>3,06</i>	<i>13,64</i>	<i>6,34</i>	<i>1,88</i>	<i>3,18</i>	<i>1,28</i>		
Total 2001	3 391	9 230 276,13	1 153	2 074 546,56	4 544	11 304 822,69	207,32		
Total 2000	3 136	8 728 162,33	1 080	1 971 024,63	4 216	10 699 186,96	211,48		
<i>% d'évolution</i>	<i>8,13</i>	<i>5,75</i>	<i>6,76</i>	<i>5,25</i>	<i>7,78</i>	<i>5,66</i>	<i>-1,97</i>		



Tableau n°2001/38 suite

Paiements d'arrages de pensions de vieillesse

PAYS	Mode de paiement	Régimes	Droits propres		Droits dérivés		Total		Montants mensuels moyens par régime
			Nombre	Montant total (€)	Nombre	Montant total (€)	Nombre	Montant total (€)	
Slovaquie	Transfert à l'étranger	Général	142	164 393,00	276	166 109,00	418	330 502,00	65,89
		Agricole	397	474 994,18	514	369 041,89	911	844 036,07	77,21
		Minier	21	18 474,48	65	54 890,92	86	73 365,40	71,09
		Autres	0	0,00	0	0,00	0	0,00	
		Total Salariés	560	657 861,66	855	590 041,81	1 415	1 247 903,47	73,49
		Non Sal. agricoles	0	0,00	0	0,00	0	0,00	
		Non Sal. non agricoles	0	0,00	2	2 161,00	2	2 161,00	90,04
		Total Non Salariés	0	0,00	2	2 161,00	2	2 161,00	90,04
		Total	560	657 861,66	857	592 202,81	1 417	1 250 064,47	73,52
		Total 2000	653	761 709,82	946	640 067,10	1 599	1 401 776,92	73,05
	<i>% d'évolution</i>	<i>-14,24</i>	<i>-13,63</i>	<i>-9,41</i>	<i>-7,48</i>	<i>-11,38</i>	<i>-10,82</i>	<i>0,63</i>	
	Compte de non résident	Général	4	36 055,00	0	0,00	4	36 055,00	751,15
		Agricole	0	0,00	0	0,00	0	0,00	
		Minier	0	0,00	0	0,00	0	0,00	
Autres		0	0,00	0	0,00	0	0,00		
Total Salariés		4	36 055,00	0	0,00	4	36 055,00	751,15	
Non Sal. agricoles		0	0,00	0	0,00	0	0,00		
Non Sal. non agricoles	0	0,00	0	0,00	0	0,00			
Total Non Salariés	0	0,00	0	0,00	0	0,00			
Total	4	36 055,00	0	0,00	4	36 055,00	751,15		
Total 2000	5	34 171,60	0	0,00	5	34 171,60	569,53		
<i>% d'évolution</i>	<i>-20,00</i>	<i>5,51</i>	<i>-</i>	<i>-</i>	<i>-20,00</i>	<i>5,51</i>	<i>31,89</i>		
Total 2001	564	693 916,66	857	592 202,81	1 421	1 286 119,47	75,42		
Total 2000	658	795 881,42	946	640 067,10	1 604	1 435 948,52	74,60		
<i>% d'évolution</i>	<i>-14,29</i>	<i>-12,81</i>	<i>-9,41</i>	<i>-7,48</i>	<i>-11,41</i>	<i>-10,43</i>	<i>1,10</i>		



Tableau n°2001/38 suite

Paiements d'arrérages de pensions de vieillesse

PAYS	Mode de paiement	Régimes	Droits propres		Droits dérivés		Total		Montants mensuels moyens par régime
			Nombre	Montant total (€)	Nombre	Montant total (€)	Nombre	Montant total (€)	
Slovénie	Transfert à l'étranger	Général	334	785 836,00	103	172 038,00	437	957 874,00	182,66
		Agricole	503	1 051 653,74	375	503 006,54	878	1 554 660,28	147,56
		Minier	55	77 466,04	127	253 635,61	182	331 101,65	151,60
		Autres	0	0,00	0	0,00	0	0,00	
		Total Salariés	892	1 914 955,78	605	928 680,15	1 497	2 843 635,93	158,30
		Non Sal. agricoles	0	0,00	0	0,00	0	0,00	
	Non Sal. non agricoles	4	5 922,00	1	625,00	5	6 547,00	109,12	
	Total Non Salariés	4	5 922,00	1	625,00	5	6 547,00	109,12	
	Total	896	1 920 877,78	606	929 305,15	1 502	2 850 182,93	158,13	
	Total 2000	945	2 024 476,45	623	958 747,59	1 568	2 983 224,04	158,55	
	<i>% d'évolution</i>	<i>-5,19</i>	<i>-5,12</i>	<i>-2,73</i>	<i>-3,07</i>	<i>-4,21</i>	<i>-4,46</i>	<i>-0,26</i>	
	Compte de non résident	Général	9	36 803,00	0	0,00	9	36 803,00	340,77
		Agricole	0	0,00	0	0,00	0	0,00	
		Minier	0	0,00	0	0,00	0	0,00	
Autres		0	0,00	0	0,00	0	0,00		
Total Salariés		9	36 803,00	0	0,00	9	36 803,00	340,77	
Non Sal. agricoles		0	0,00	0	0,00	0	0,00		
Non Sal. non agricoles	0	0,00	1	2 209,00	1	2 209,00	184,08		
Total Non Salariés	0	0,00	1	2 209,00	1	2 209,00	184,08		
Total	9	36 803,00	1	2 209,00	10	39 012,00	325,10		
Total 2000	9	32 810,99	1	2 164,01	10	34 975,00	291,46		
<i>% d'évolution</i>	<i>0,00</i>	<i>12,17</i>	<i>0,00</i>	<i>2,08</i>	<i>0,00</i>	<i>11,54</i>	<i>11,54</i>		
Total 2001	905	1 957 680,78	607	931 514,15	1 512	2 889 194,93	159,24		
Total 2000	954	2 057 287,44	624	960 911,60	1 578	3 018 199,04	159,39		
<i>% d'évolution</i>	<i>-5,14</i>	<i>-4,84</i>	<i>-2,72</i>	<i>-3,06</i>	<i>-4,18</i>	<i>-4,27</i>	<i>-0,10</i>		



Tableau n°2001/38 suite

Paiements d'arrérages de pensions de vieillesse

PAYS	Mode de paiement	Régimes	Droits propres		Droits dérivés		Total		Montants mensuels moyens par régime		
			Nombre	Montant total (€)	Nombre	Montant total (€)	Nombre	Montant total (€)			
Suisse	Transfert à l'étranger	Général	5 807	15 369 829,00	481	1 251 805,00	6 288	16 621 634,00	220,28		
		Agricole	355	367 014,73	90	126 138,29	445	493 153,02	92,35		
		Minier	75	87 641,83	22	28 933,51	97	116 575,34	100,15		
		Autres	53	552 207,60	30	233 700,67	83	785 908,27	789,06		
		Total Salariés	6 290	16 376 693,16	623	1 640 577,47	6 913	18 017 270,63	217,19		
		Non Sal. agricoles	208	484 288,62	35	78 866,40	243	563 155,02	193,13		
		Non Sal. non agricoles	222	726 998,21	137	228 903,01	359	955 901,22	221,89		
		Total Non Salariés	430	1 211 286,83	172	307 769,41	602	1 519 056,24	210,28		
		Total	6 720	17 587 979,99	795	1 948 346,88	7 515	19 536 326,87	216,64		
		Total 2000	6 437	16 759 702,10	802	2 030 379,94	7 239	18 790 082,04	216,31		
		% d'évolution	4,40	4,94	-0,87	-4,04	3,81	3,97	0,15		
		Suisse	Compte de non résident	Général	4 044	13 921 226,00	147	532 596,00	4 191	14 453 822,00	287,40
				Agricole	0	0,00	0	0,00	0	0,00	
Minier	38			85 567,27	6	13 469,11	44	99 036,38	187,57		
Autres	82			673 941,09	13	70 962,00	95	744 903,09	653,42		
Total Salariés	4 164			14 680 734,36	166	617 027,11	4 330	15 297 761,47	294,41		
Non Sal. agricoles	0			0,00	0	0,00	0	0,00			
Non Sal. non agricoles	332			627 980,16	115	197 276,91	447	825 257,07	153,85		
Total Non Salariés	332			627 980,16	115	197 276,91	447	825 257,07	153,85		
Total	4 496			15 308 714,52	281	814 304,02	4 777	16 123 018,54	281,26		
Total 2000	4 306			14 529 199,43	295	806 078,47	4 601	15 335 277,90	277,75		
% d'évolution	4,41			5,37	-4,75	1,02	3,83	5,14	1,26		
Total 2001	11 216			32 896 694,51	1 076	2 762 650,90	12 292	35 659 345,41	241,75		
Total 2000	10 743			31 288 901,53	1 097	2 836 458,41	11 840	34 125 359,94	240,18		
% d'évolution	4,40	5,14	-1,91	-2,60	3,82	4,50	0,65				



Tableau n°2001/38 suite

Paiements d'arrérages de pensions de vieillesse

PAYS	Mode de paiement	Régimes	Droits propres		Droits dérivés		Total		Montants mensuels moyens par régime
			Nombre	Montant total (€)	Nombre	Montant total (€)	Nombre	Montant total (€)	
Togo	Transfert à l'étranger	Général	85	162 950,00	6	17 842,00	91	180 792,00	165,56
		Agricole	1	328,57	0	0,00	1	328,57	27,38
		Minier	0	0,00	0	0,00	0	0,00	
		Autres	1	189,97	0	0,00	1	189,97	15,83
		Total Salariés	87	163 468,54	6	17 842,00	93	181 310,54	162,46
		Non Sal. agricoles	0	1 022,69	0	0,00	0	1 022,69	
	Non Sal. non agricoles	3	2 953,34	0	0,00	3	2 953,34	82,04	
	Total Non Salariés	3	3 976,03	0	0,00	3	3 976,03	110,45	
	Total	90	167 444,57	6	17 842,00	96	185 286,57	160,84	
	Total 2000	81	132 424,55	5	10 685,00	86	143 109,55	138,67	
	<i>% d'évolution</i>	<i>11,11</i>	<i>26,45</i>	<i>20,00</i>	<i>66,98</i>	<i>11,63</i>	<i>29,47</i>	<i>75,99</i>	
	Compte de non résident	Général	41	180 660,00	1	2 592,00	42	183 252,00	363,60
		Agricole	0	0,00	0	0,00	0	0,00	
Minier		0	0,00	0	0,00	0	0,00		
Autres		2	2 489,00	0	0,00	2	2 489,00	103,71	
Total Salariés		43	183 149,00	1	2 592,00	44	185 741,00	351,78	
Non Sal. agricoles		0	0,00	0	0,00	0	0,00		
Non Sal. non agricoles	1	319,00	1	1 952,00	2	2 271,00	94,63		
Total Non Salariés	1	319,00	1	1 952,00	2	2 271,00	94,63		
Total	44	183 468,00	2	4 544,00	46	188 012,00	340,60		
Total 2000	51	181 804,00	2	4 449,38	53	186 253,38	292,85		
<i>% d'évolution</i>	<i>-13,73</i>	<i>0,92</i>	<i>0,00</i>	<i>2,13</i>	<i>-13,21</i>	<i>0,94</i>	<i>16,31</i>		
Total 2001	134	350 912,57	8	22 386,00	142	373 298,57	219,07		
Total 2000	132	314 228,55	7	15 134,38	139	329 362,93	197,46		
<i>% d'évolution</i>	<i>1,52</i>	<i>11,67</i>	<i>14,29</i>	<i>47,91</i>	<i>2,16</i>	<i>13,34</i>	<i>10,95</i>		



Tableau n°2001/38 suite

Paiements d'arrages de pensions de vieillesse

PAYS	Mode de paiement	Régimes	Droits propres		Droits dérivés		Total		Montants mensuels moyens par régime	
			Nombre	Montant total (€)	Nombre	Montant total (€)	Nombre	Montant total (€)		
Tunisie	Transfert à l'étranger	Général	13 480	41 678 809,00	4 172	9 749 926,00	17 652	51 428 735,00	242,79	
		Agricole	1 487	2 934 886,73	420	578 096,70	1 907	3 512 983,43	153,51	
		Minier	20	38 188,05	14	37 141,14	34	75 329,19	184,63	
		Autres	44	302 285,94	12	45 008,17	56	347 294,11	516,81	
		Total Salariés	15 031	44 954 169,72	4 618	10 410 172,01	19 649	55 364 341,73	234,81	
		Non Sal. agricoles	5	14 783,84	0	0,00	5	14 783,84	246,40	
		Non Sal. non agricoles	164	249 164,05	79	127 840,00	243	377 004,05	129,29	
		Total Non Salariés	169	263 947,89	79	127 840,00	248	391 787,89	131,65	
		Total	15 200	45 218 117,61	4 697	10 538 012,01	19 897	55 756 129,62	233,52	
		Total 2000	14 250	40 922 176,45	4 014	8 767 774,86	18 264	49 689 951,31	226,72	
		<i>% d'évolution</i>	<i>6,67</i>	<i>10,50</i>	<i>17,02</i>	<i>20,19</i>	<i>8,94</i>	<i>12,21</i>	<i>3,00</i>	
		Compte de non résident	Général	595	3 420 463,00	55	188 838,00	650	3 609 301,00	462,73
			Agricole	0	0,00	0	0,00	0	0,00	
			Minier	4	3 857,57	0	0,00	4	3 857,57	80,37
			Autres	7	45 589,73	4	22 318,00	11	67 907,73	514,45
	Total Salariés		606	3 469 910,30	59	211 156,00	665	3 681 066,30	461,29	
		Non Sal. agricoles	0	0,00	0	0,00	0	0,00		
		Non Sal. non agricoles	47	95 289,44	14	26 144,82	61	121 434,26	165,89	
		Total Non Salariés	47	95 289,44	14	26 144,82	61	121 434,26	165,89	
		Total	653	3 565 199,74	73	237 300,82	726	3 802 500,56	436,47	
		Total 2000	637	3 474 906,45	64	202 603,08	701	3 677 509,53	437,17	
		<i>% d'évolution</i>	<i>2,51</i>	<i>2,60</i>	<i>14,06</i>	<i>17,13</i>	<i>3,57</i>	<i>3,40</i>	<i>-0,16</i>	
		Total 2001	15 853	48 783 317,35	4 770	10 775 312,83	20 623	59 558 630,18	240,66	
		Total 2000	14 887	44 397 082,90	4 078	8 970 377,94	18 965	53 367 460,84	234,50	
		<i>% d'évolution</i>	<i>6,49</i>	<i>9,88</i>	<i>16,97</i>	<i>20,12</i>	<i>8,74</i>	<i>11,60</i>	<i>2,63</i>	



Tableau n°2001/38 suite

Paiements d'arrérages de pensions de vieillesse

PAYS	Mode de paiement	Régimes	Droits propres		Droits dérivés		Total		Montants mensuels moyens par régime
			Nombre	Montant total (€)	Nombre	Montant total (€)	Nombre	Montant total (€)	
Turquie	Transfert à l'étranger	Général	4 464	7 139 294,00	1 294	2 411 289,00	5 758	9 550 583,00	138,22
		Agricole	434	465 117,62	141	174 172,03	575	639 289,65	92,65
		Minier	5	18 636,25	6	14 505,01	11	33 141,26	251,07
		Autres	1	2 094,00	0	0,00	1	2 094,00	174,50
		Total Salariés	4 904	7 625 141,87	1 441	2 599 966,04	6 345	10 225 107,91	134,29
		Non Sal. agricoles	4	3 915,41	1	133,16	5	4 048,57	67,48
	Non Sal. non agricoles	15	17 271,00	4	4 929,00	19	22 200,00	97,37	
	Total Non Salariés	19	21 186,41	5	5 062,16	24	26 248,57	91,14	
	Total	4 923	7 646 328,28	1 446	2 605 028,20	6 369	10 251 356,48	134,13	
	Total 2000	4 271	6 198 085,54	1 220	2 077 388,92	5 491	8 275 474,46	125,59	
	<i>% d'évolution</i>	<i>15,27</i>	<i>23,37</i>	<i>18,52</i>	<i>25,40</i>	<i>15,99</i>	<i>23,88</i>	<i>6,80</i>	
	Compte de non résident	Général	80	384 343,00	2	2 625,00	82	386 968,00	393,26
Agricole		0	0,00	0	0,00	0	0,00	0,00	
Minier		1	3 607,30	1	2 382,15	2	5 989,45	249,56	
Autres		0	0,00	0	0,00	0	0,00	0,00	
Total Salariés		81	387 950,30	3	5 007,15	84	392 957,45	389,84	
Non Sal. agricoles		0	0,00	0	0,00	0	0,00	0,00	
Non Sal. non agricoles	8	13 758,00	4	1 432,00	12	15 190,00	105,49		
Total Non Salariés	8	13 758,00	4	1 432,00	12	15 190,00	105,49		
Total	89	401 708,30	7	6 439,15	96	408 147,45	354,29		
Total 2000	76	337 727,01	7	9 597,58	83	347 324,59	348,72		
<i>% d'évolution</i>	<i>17,11</i>	<i>18,94</i>	<i>0,00</i>	<i>-32,91</i>	<i>15,66</i>	<i>17,51</i>	<i>1,60</i>		
Total 2001	5 012	8 048 036,58	1 453	2 611 467,35	6 465	10 659 503,93	137,40		
Total 2000	4 347	6 535 812,55	1 227	2 086 986,50	5 574	8 622 799,05	128,91		
<i>% d'évolution</i>	<i>15,30</i>	<i>23,14</i>	<i>18,42</i>	<i>25,13</i>	<i>15,98</i>	<i>23,62</i>	<i>6,58</i>		



Tableau n°2001/38 suite

Paiements d'arrérages de pensions de vieillesse

PAYS	Mode de paiement	Régimes	Droits propres		Droits dérivés		Total		Montants mensuels moyens par régime
			Nombre	Montant total (€)	Nombre	Montant total (€)	Nombre	Montant total (€)	
Yougoslavie	Transfert à l'étranger	Général	3 888	5 262 522,00	933	1 415 984,00	4 821	6 678 506,00	115,44
		Agricole	244	306 439,45	112	137 487,68	356	443 927,13	103,92
		Minier	8	11 305,81	7	14 577,86	15	25 883,67	143,80
		Autres	0	0,00	0	0,00	0	0,00	
		Total Salariés	4 140	5 580 267,26	1 052	1 568 049,54	5 192	7 148 316,80	114,73
		Non Sal. agricoles	1	80,58	0	501,71	1	582,29	48,52
	Non Sal. non agricoles	14	17 704,00	5	5 259,00	19	22 963,00	100,71	
	Total Non Salariés	15	17 784,58	5	5 760,71	20	23 545,29	98,11	
	Total	4 155	5 598 051,84	1 057	1 573 810,25	5 212	7 171 862,09	114,67	
	Total 2000	3 438	4 570 708,42	896	1 388 121,68	4 334	5 958 830,10	114,58	
	<i>% d'évolution</i>	<i>20,86</i>	<i>22,48</i>	<i>17,97</i>	<i>13,38</i>	<i>20,26</i>	<i>20,36</i>	<i>0,08</i>	
	Compte de non résident	Général	480	2 828 127,00	93	3 12 109,00	573	3 140 236,00	456,70
		Agricole	0	0,00	0	0,00	0	0,00	
Minier		8	43 736,01	2	9 081,37	10	52 817,38	440,14	
Autres		2	10 447,64	0	0,00	2	10 447,64	435,32	
Total Salariés		490	2 882 310,65	95	321 190,37	585	3 203 501,02	456,34	
Non Sal. agricoles		0	0,00	0	0,00	0	0,00		
Non Sal. non agricoles	9	8 531,00	2	1 460,00	11	9 991,00	75,69		
Total Non Salariés	9	8 531,00	2	1 460,00	11	9 991,00	75,69		
Total	499	2 890 841,65	97	322 650,37	596	3 213 492,02	449,31		
Total 2000	662	3 119 796,42	118	380 698,27	780	3 500 494,69	373,98		
<i>% d'évolution</i>	<i>-24,62</i>	<i>-7,34</i>	<i>-17,80</i>	<i>-15,25</i>	<i>-23,59</i>	<i>-8,20</i>	<i>20,14</i>		
Total 2001	4 654	8 488 893,49	1 154	1 896 460,62	5 808	10 385 354,11	149,01		
Total 2000	4 100	7 690 504,84	1 014	1 768 819,95	5 114	9 459 324,79	154,14		
<i>% d'évolution</i>	<i>13,51</i>	<i>10,38</i>	<i>13,81</i>	<i>7,22</i>	<i>13,57</i>	<i>9,79</i>	<i>-3,33</i>		



Tableau n°2001/38 fin

Paiements d'arrrages de pensions de vieillesse

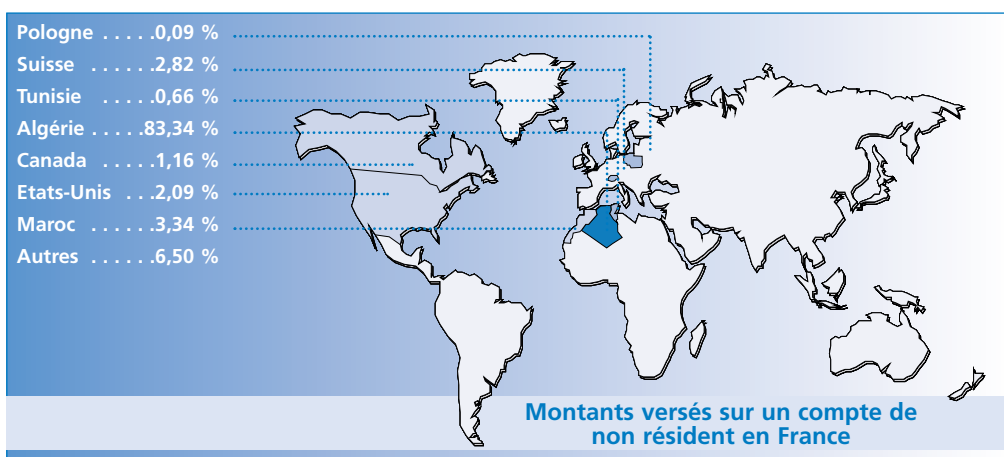
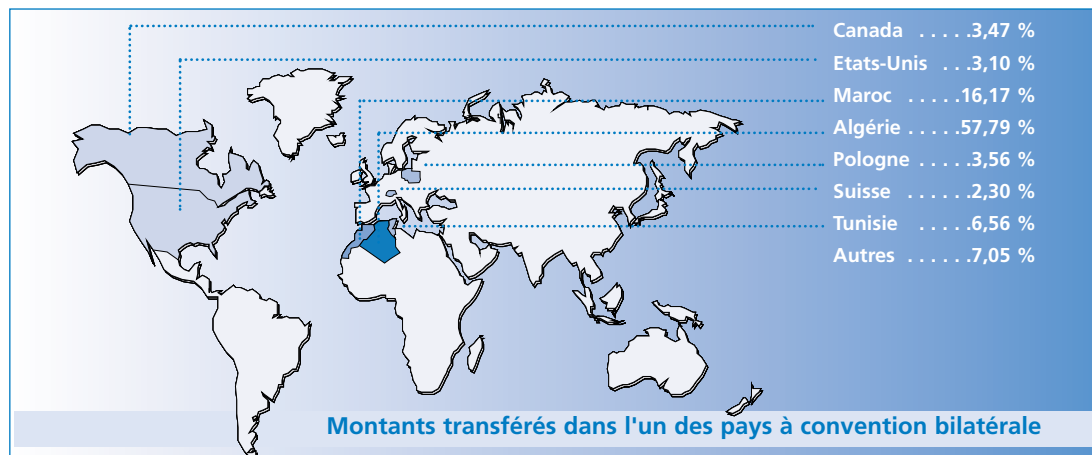
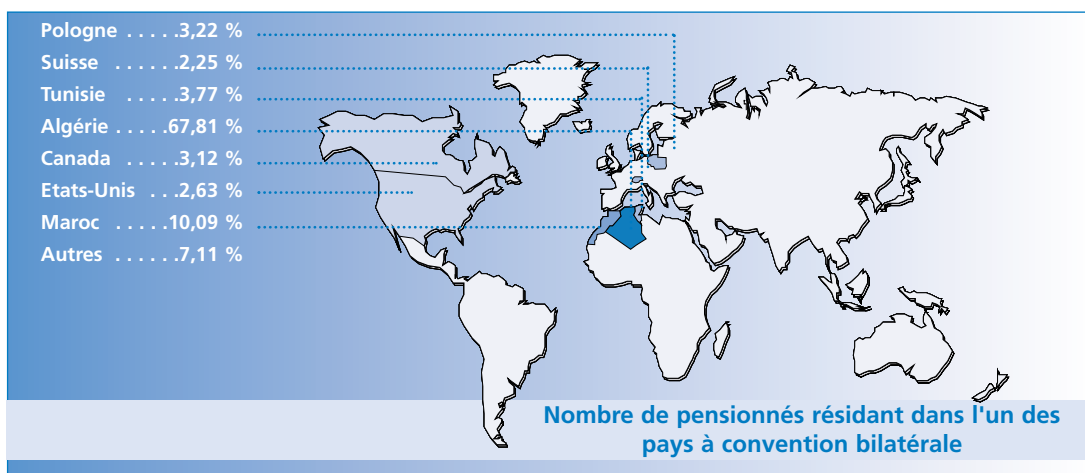
PAYS	Mode de paiement	Régimes	Droits propres		Droits dérivés		Total		Montants mensuels moyens par régime
			Nombre	Montant total (€)	Nombre	Montant total (€)	Nombre	Montant total (€)	
TOTAL	Transfert à l'étranger	Général	226 727	528 101 317,00	105 432	217 544 738,00	332 159	745 646 055,00	187,07
		Agricole	13 447	22 317 272,00	8 057	11 655 365,14	21 504	33 972 637,14	131,65
		Minier	20 522	30 995 694,85	14 381	22 774 463,23	34 903	53 770 158,08	128,38
		Autres	2 078	6 633 764,67	1 382	2 927 247,02	3 460	9 561 011,69	230,27
		Total Salariés	262 774	588 048 048,52	129 252	254 901 813,39	392 026	842 949 861,91	179,19
		Non Sal. agricoles	666	1 129 655,18	121	246 348,43	787	1 376 003,61	145,70
	Compte de non résident	Non Sal. non agricoles	2 223	3 653 629,90	1 238	1 693 722,85	3 461	5 347 352,75	128,75
		Total Non Salariés	2 889	4 783 285,08	1 359	1 940 071,28	4 248	6 723 356,36	131,89
		Total	265 663	592 831 333,60	130 611	256 841 884,67	396 274	849 673 218,27	178,68
		Total 2000*	239 622	514 981 579,02	114 283	219 209 047,52	353 905	734 190 626,54	172,88
		<i>% d'évolution</i>	<i>10,87</i>	<i>15,12</i>	<i>14,29</i>	<i>17,17</i>	<i>11,97</i>	<i>15,73</i>	<i>3,36</i>
TOTAL	Compte de non résident	Général	88 920	395 824 634,01	48 906	150 471 851,00	137 826	546 296 485,01	330,31
		Agricole	0	0,00	0	0,00	0	0,00	0,00
		Minier	4 767	8 035 304,41	3 718	6 205 577,31	8 485	14 240 881,72	139,86
		Autres	556	3 733 575,86	227	966 622,48	783	4 700 198,34	500,23
		Total Salariés	94 243	407 593 514,28	52 851	157 644 050,79	147 094	565 237 565,07	320,22
		Non Sal. agricoles	0	0,00	0	0,00	0	0,00	0,00
	Total 2001	Non Sal. non agricoles	2 476	4 702 805,56	1 067	1 554 643,74	3 543	6 257 449,30	147,18
		Total Non Salariés	2 476	4 702 805,56	1 067	1 554 643,74	3 543	6 257 449,30	147,18
		Total	96 719	412 296 319,84	53 918	159 198 694,53	150 637	571 495 014,37	316,15
		Total 2000*	105 638	409 857 593,84	58 023	158 689 683,33	163 661	568 547 277,17	289,49
		<i>% d'évolution</i>	<i>-8,44</i>	<i>0,60</i>	<i>-7,07</i>	<i>0,32</i>	<i>-7,96</i>	<i>0,52</i>	<i>9,21</i>
TOTAL	Total 2001	362 382	1 005 127 653,44	184 529	416 040 579,20	546 911	1 421 168 232,64	216,54	
	Total 2000*	345 260	924 839 172,86	172 306	377 898 730,85	517 566	1 302 737 903,71	209,75	
	<i>% d'évolution</i>	<i>4,96</i>	<i>8,68</i>	<i>7,09</i>	<i>10,09</i>	<i>5,67</i>	<i>9,09</i>	<i>3,24</i>	

* modification



Paielements d'arrages de pensions de vieillesse au cours de l'année 2001

PAYS	Nombre total de pensionnés	Montants transférés (€)	Montants versés sur un compte de non résident	Montant total (€)	Montant mensuel moyen (€)
Algérie	370 863	491 027 377,92	476 286 710,47	967 314 088,39	217
Maroc	55 174	137 402 767,32	19 068 352,02	156 471 119,34	236
Tunisie	20 623	55 756 129,62	3 802 500,56	59 558 630,18	241
Canada (+ Québec)	17 089	29 491 632,66	6 618 582,69	36 110 215,35	176
Etats-Unis	14 403	26 356 428,45	11 962 992,78	38 319 421,23	222
Pologne	17 611	30 263 970,74	507 268,00	30 771 238,74	146
Suisse	12 292	19 536 326,87	16 123 018,54	35 659 345,41	242
Autres	38 856	59 838 584,69	37 125 589,31	96 964 174,00	208
Total	546 911	849 673 218,27	571 495 014,37	1 421 168 232,64	217



Algérie : premier rang en nombre et montant total transféré et versé sur un compte de non-résident en France;
Suisse : présente le montant mensuel moyen le plus élevé.



Graphique 2001/29

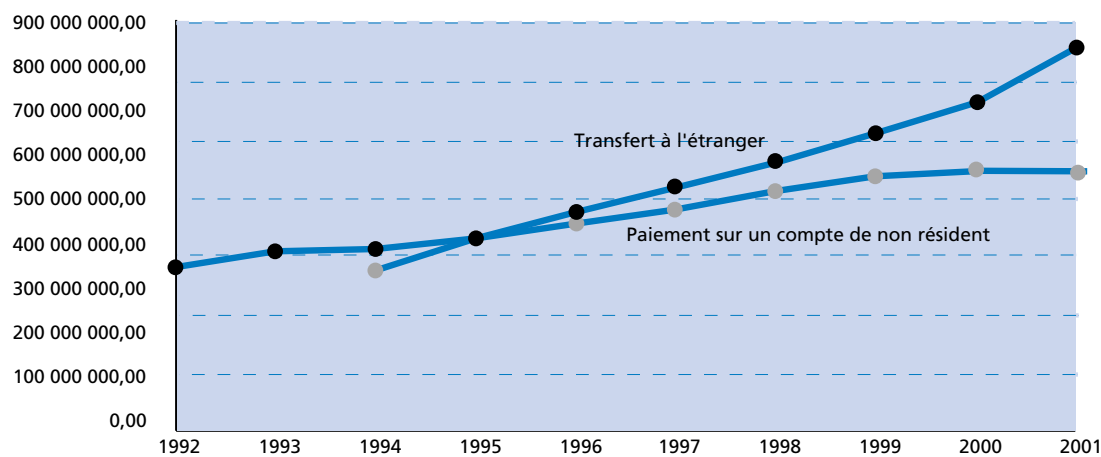
Evolution des paiements d'arrérages de pensions de vieillesse

Années	Pensions de vieillesse		Pensions de réversion		Total				
	Nombre	Montant transféré (€)	Nombre	Montant transféré (€)	Nombre	Montant total transféré (€)		Montant versé sur un compte de non résident (€)	
							% évo		% évo
1992	202 853	258 239 103,63	92 878	97 979 032,67	295 731	356 218 136,30			
1993	222 375	281 171 119,08	102 729	107 511 346,41	325 104	388 682 465,49		9,11	
1994	238 980	280 372 486,79	112 508	110 051 051,68	351 488	390 423 538,47		0,45	344 587 472,93
1995	259 486	302 511 353,88	121 748	114 373 525,84	381 234	416 884 879,72		6,78	416 279 751,99
1996	278 304	339 905 697,68	130 605	135 352 582,48	408 909	475 258 280,16		14,00	450 362 342,86
1997	295 843	380 751 253,98	139 554	150 467 417,65	435 397	531 218 671,63		11,77	481 976 743,97
1998	312 397	421 962 817,31	150 122	168 297 089,21	462 519	590 259 906,52		11,11	521 539 036,16
1999	330 623	461 068 482,77	161 830	192 541 044,75	492 453	653 609 527,52		10,73	557 280 283,35
2000	345 260	514 981 579,02	172 306	219 209 047,52	517 566	734 190 626,54		12,33	568 547 277,17
2001	362 382	592 831 333,60	184 529	256 841 884,67	546 911	849 673 218,27		15,73	571 495 014,37

(*) modification

Nombre : Total des bénéficiaires de pensions de vieillesse résidant dans l'un des pays à convention bilatérale
Montant : Jusqu'en 1993, seuls les transferts à l'étranger sont connus.

Montants des paiements d'arrérages de pensions de vieillesse effectués à destination des pays à convention bilatérale

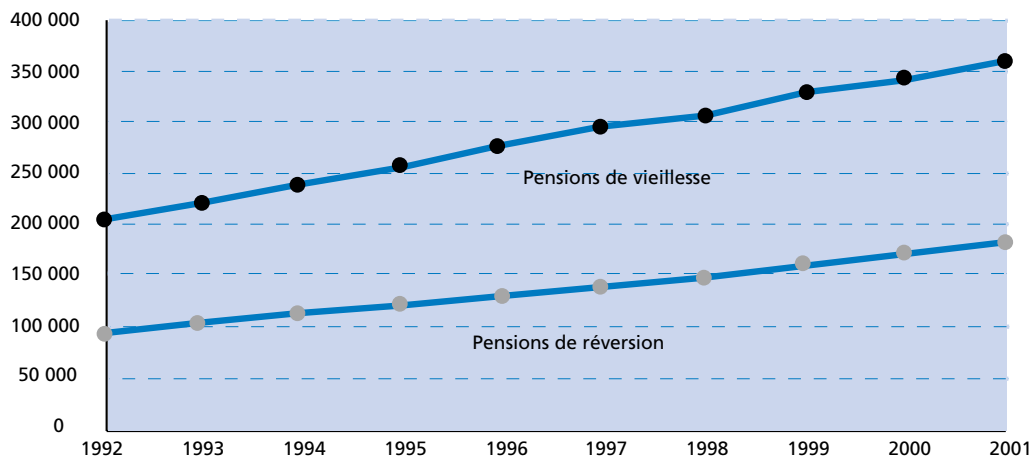


- Après avoir atteint le même niveau en 1995 (416 millions d'Euros pour l'ensemble des pays), les versements sur un compte de non-résident évoluent moins vite et restent inférieurs aux montants transférés.

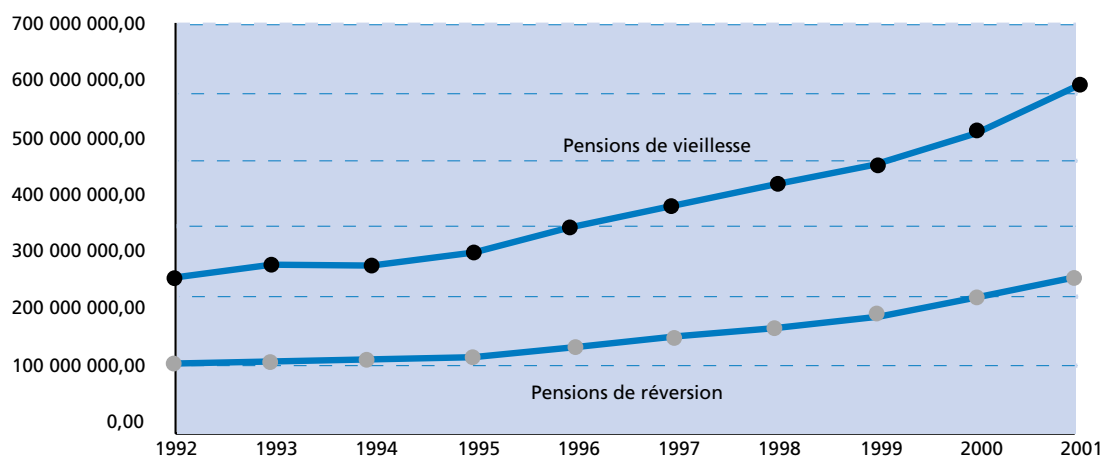


Graphique 2001/29

Nombre de bénéficiaires de pensions de vieillesse résidant dans l'un des pays à convention bilatérale



Montants des paiements d'arrérages de pensions de vieillesse effectués à destination des pays à convention bilatérale



- L'évolution des nombres et des montants présente une même tendance à la hausse sur les 10 années, aussi bien sur les droits propres que les droits dérivés, avec une évolution moindre pour les pensions de réversion.



Graphique 2001/30

Evolution des paiements d'arrérages de pensions de vieillesse en Algérie

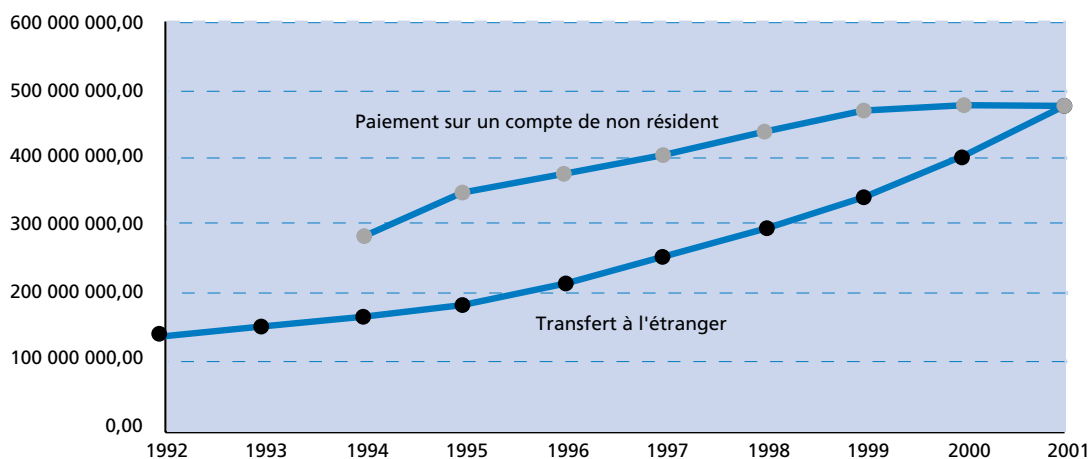
Années	Pensions de vieillesse		Pensions de réversion		Total				
	Nombre	Montant transféré (€)	Nombre	Montant transféré (€)	Nombre	Montant total transféré (€)	% évo	Montant versé sur un compte de non résident (€)	% évo
1992	116 416	92 148 118,83	61 115	45 839 061,09	177 531	137 987 179,92			
1993	130 732	104 841 577,56	68 731	50 567 310,79	199 463	155 408 888,35	12,63		
1994	149 373	109 464 381,67	79 689	53 934 254,19	229 062	163 398 635,86	5,14	287 068 593,55	
1995	162 294	119 600 407,67	86 996	60 256 558,66	249 290	179 856 966,33	10,07	347 721 411,74	21,13
1996	176 209	144 991 219,39	95 149	72 750 132,08	271 358	217 741 351,47	21,06	376 695 573,36	8,33
1997	188 211	172 457 115,84	103 037	85 211 156,52	291 248	257 668 272,36	18,34	403 518 932,64	7,12
1998	198 572	198 571 714,05	111 866	99 117 943,50	310 438	297 689 657,55	15,53	438 656 948,05	8,71
1999	210 646	222 943 876,08	121 799	118 487 838,97	332 445	341 431 715,05	14,69	470 559 493,43	7,27
2000	220 320	263 198 828,08	130 438	140 479 921,47	350 758	403 678 749,55	18,23	477 789 261,47	1,54
2001	231 643	321 560 977,82	139 220	169 466 400,10	370 863	491 027 377,92	21,64	476 286 710,47	-0,31

(*) modification

Nombre : Total des bénéficiaires de pensions de vieillesse résidant en Algérie

Montant : Les versements sur un compte de non-résident en France sont demandés aux caisses depuis 1994.

Montants des paiements d'arrérages de pensions de vieillesse effectués à destination de l'Algérie



- Le nombre de pensionnés résidant en Algérie a doublé au cours des dix dernières années et pour la première fois en 2001, les montants versés sur un compte de non-résident en France sont supérieurs aux montants transférés en Algérie.



Graphique 2001/31

Evolution des paiements d'arrérages de pensions de vieillesse aux Etats-Unis

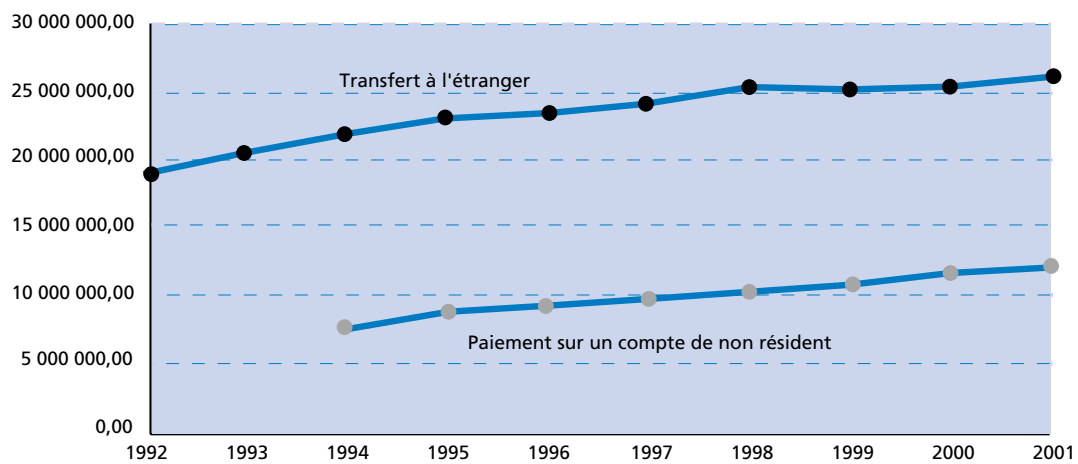
Années	Pensions de vieillesse		Pensions de réversion		Total				
	Nombre	Montant transféré (€)	Nombre	Montant transféré (€)	Nombre	Montant total transféré (€)		Montant versé sur un compte de non résident (€)	
							% évo		% évo
1992	8 412	16 933 245,62	937	1 949 923,40	9 349	18 883 169,02			
1993	9 295	18 436 015,82	1 005	2 042 398,95	10 300	20 478 414,77	8,45		
1994	10 127	19 762 386,08	1 046	2 042 336,91	11 173	21 804 722,99	6,48	7 507 449,25	
1995	11 016	20 927 776,30	1 108	2 187 475,08	12 124	23 115 251,38	6,01	8 567 789,35	14,12
1996	11 370	21 228 180,88	1 119	2 171 348,14	12 489	23 399 529,02	1,23	9 004 331,20	5,10
1997	11 766	22 039 607,65	1 154	2 147 260,91	12 920	24 186 868,56	3,36	9 522 207,58	5,75
1998	12 232	23 091 627,07	1 203	2 242 286,01	13 435	25 333 913,08	4,74	10 167 175,51	6,77
1999	12 529	22 941 015,64	1 217	2 241 767,51	13 746	25 182 783,15	-0,60	10 726 142,81	5,50
2000	12 886	23 467 951,15	1 211	2 248 616,25	14 097	25 716 567,40	2,12	11 525 464,28	7,45
2001	13 177	24 141 494,05	1 226	2 214 934,40	14 403	26 356 428,45	2,49	11 962 992,78	3,80

(*) modification

Nombre : Total des bénéficiaires de pensions de vieillesse résidant aux Etats-Unis

Montant : Les versements sur un compte de non-résident en France sont demandés aux caisses depuis 1994.

Montants des paiements d'arrérages de pensions de vieillesse effectués à destination des Etats-Unis



- Les versements sur un compte de non-résident en France représentent près de 30% de la totalité des paiements effectués aux pensionnés résidant aux Etats-Unis : l'évolution reste stable.



Graphique 2001/32

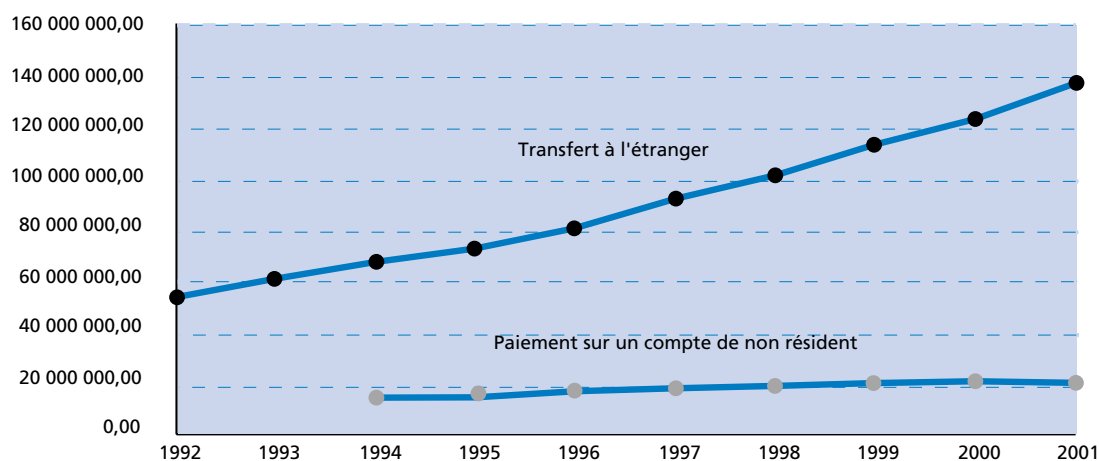
Evolution des paiements d'arrérages de pensions de vieillesse au Maroc

Années	Pensions de vieillesse		Pensions de réversion		Total				
	Nombre	Montant transféré (€)	Nombre	Montant transféré (€)	Nombre	Montant total transféré (€)		Montant versé sur un compte de non résident (€)	
							% évo		% évo
1992	19 403	42 084 565,74	5 611	11 653 297,09	25 014	53 737 862,83			
1993	21 121	47 240 807,41	6 273	13 356 818,98	27 394	60 597 626,39	12,77		
1994	23 042	51 095 817,28	7 108	15 022 827,67	30 150	66 118 644,95	9,11	11 752 139,41	
1995	25 028	55 669 252,08	8 002	16 869 005,00	33 030	72 538 257,08	9,71	13 200 202,93	12,32
1996	27 355	61 320 810,58	9 122	19 690 918,36	36 477	81 011 728,94	11,68	15 076 648,30	14,22
1997	29 866	68 754 385,58	10 309	22 693 683,88	40 175	91 448 069,46	12,88	16 278 049,95	7,97
1998	32 154	75 968 500,19	11 891	26 299 285,46	44 045	102 267 785,65	11,83	17 015 919,53	4,53
1999	34 548	82 670 180,02	13 448	30 175 851,33	47 996	112 846 031,35	10,34	17 641 133,85	3,67
2000	36 075	88 481 054,22	15 097	34 221 755,06	51 172	122 702 809,28	8,73	18 256 428,12	3,49
2001	37 471	96 547 134,08	17 703	40 855 633,24	55 174	137 402 767,32	11,98	19 068 352,02	4,45

Nombre : Total des bénéficiaires de pensions de vieillesse résidant au Maroc

Montant : Les versements sur un compte de non-résident en France sont demandés aux caisses depuis 1994.

Montants des paiements d'arrérages de pensions de vieillesse effectués à destination du Maroc



- Les versements sur un compte de non-résident en France représentent 12% de la totalité des paiements effectués aux pensionnés résidant au Maroc, avec une évolution plus faible que les montants transférés.



Graphique 2001/33

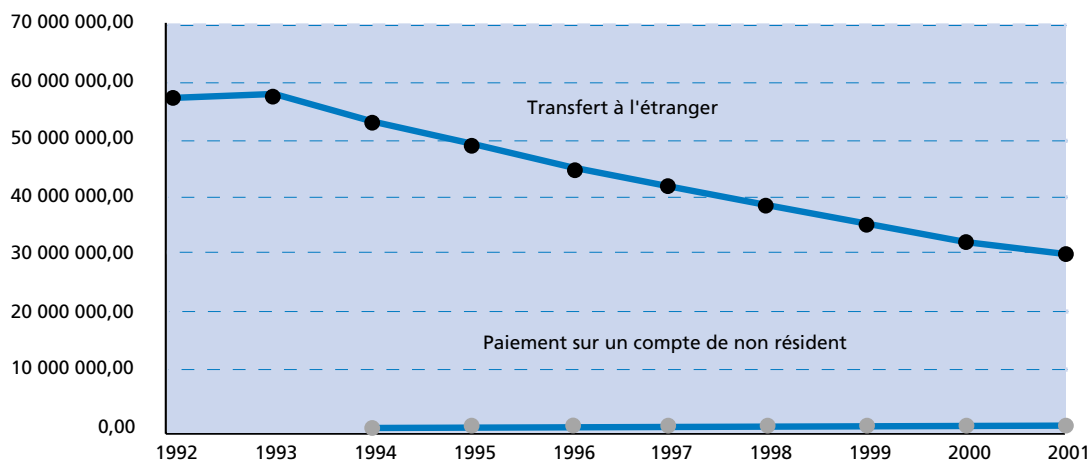
Evolution des paiements d'arrérages de pensions de vieillesse en Pologne

Années	Pensions de vieillesse		Pensions de réversion		Total				
	Nombre	Montant transféré (€)	Nombre	Montant transféré (€)	Nombre	Montant total transféré (€)		Montant versé sur un compte de non résident (€)	
							% évo		% évo
1992	16 180	32 164 790,38	16 159	25 504 794,63	32 339	57 669 585,01			
1993	15 040	29 957 354,82	16 841	27 352 962,46	31 881	57 310 317,28	-0,62		
1994	13 358	27 042 038,06	15 391	25 457 978,51	28 749	52 500 016,57	-8,39	153 734,32	
1995	12 731	22 021 374,27	15 053	18 649 689,29	27 784	49 284 530,14	-6,12	250 265,20	62,79
1996	11 689	22 426 783,92	13 924	22 871 736,37	25 613	45 298 520,29	-8,09	297 130,46	18,73
1997	10 713	20 234 640,30	13 059	21 426 972,45	23 772	41 661 612,75	-8,03	326 007,05	9,72
1998	9 779	18 626 950,35	12 210	20 055 594,01	21 989	38 682 544,36	-7,15	376 514,18	15,49
1999	9 074	16 911 048,75	11 454	18 628 742,01	20 528	35 539 790,76	-8,12	382 770,51	1,66
2000	8 290	15 287 893,04	10 624	17 312 985,13	18 914	32 600 878,17	-8,27	436 698,12	14,09
2001	7 604	14 094 818,41	10 007	16 169 152,33	17 611	30 263 970,74	-7,17	507 268,00	16,16

Nombre : Total des bénéficiaires de pensions de vieillesse résidant en Pologne

Montant : Les versements sur un compte de non-résident en France sont demandés aux caisses depuis 1994.

Montants des paiements d'arrérages de pensions de vieillesse effectués à destination de la Pologne



- La Pologne est le seul pays pour lequel l'évolution des montants transférés est en baisse et pour lequel les nombres de pensionnés et les montants payés au titre des droits de réversion sont supérieurs à ceux des pensions de vieillesse.



Graphique 2001/34

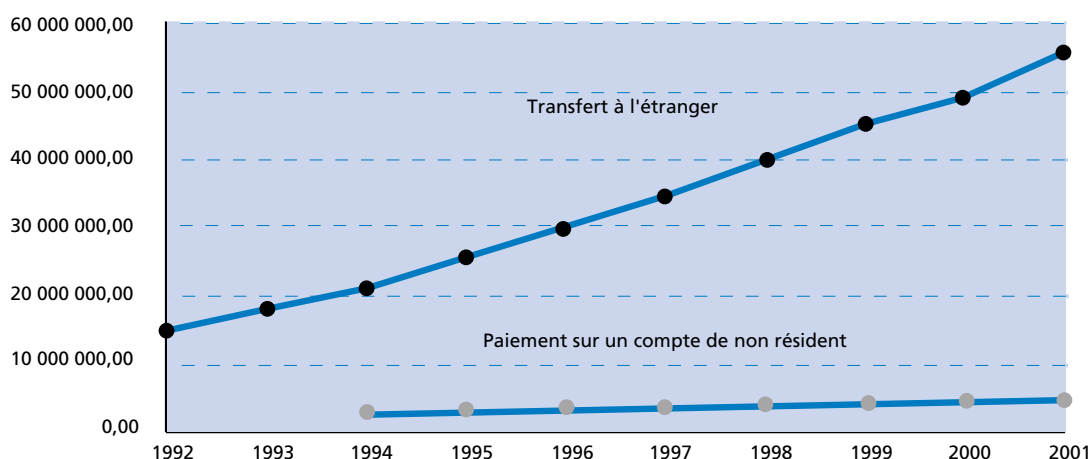
Evolution des paiements d'arrérages de pensions de vieillesse en Tunisie

Années	Pensions de vieillesse		Pensions de réversion		Total				
	Nombre	Montant transféré (€)	Nombre	Montant transféré (€)	Nombre	Montant total transféré (€)		Montant versé sur un compte de non résident (€)	
							% évo		% évo
1992	6 390	12 720 650,16	1 020	1 987 347,94	7 410	14 707 998,10			
1993	7 388	15 139 327,74	1 309	2 454 640,59	8 697	17 593 968,33	19,62		
1994	8 556	17 703 609,70	1 549	2 984 755,72	10 105	20 688 365,42	17,59	2 206 375,25	
1995	9 782	21 461 591,08	1 876	3 715 671,93	11 658	25 177 263,01	21,70	2 434 224,20	10,33
1996	10 899	25 194 672,02	2 210	4 416 491,44	13 109	29 611 163,46	17,61	2 656 350,78	9,13
1997	12 012	28 996 320,34	2 551	5 212 616,52	14 563	34 208 936,86	15,53	2 958 787,83	11,39
1998	13 050	33 123 685,86	3 024	6 321 817,86	16 074	39 445 503,72	15,31	3 272 660,86	10,61
1999	14 121	37 353 517,52	3 603	7 682 673,86	17 724	45 036 191,38	14,17	3 597 936,28	9,94
2000	14 887	40 922 176,45	4 078	8 767 774,86	18 965	49 689 951,31	10,33	3 677 509,53	2,21
2001	15 853	45 218 117,61	4 770	10 538 012,01	20 623	55 756 129,62	12,21	3 802 500,56	3,40

Nombre : Total des bénéficiaires de pensions de vieillesse résidant en Tunisie

Montant : Les versements sur un compte de non-résident en France sont demandés aux caisses depuis 1994.

Montants des paiements d'arrérages de pensions de vieillesse effectués à destination de la Tunisie



- Avec une évolution importante et régulière par année, les montants transférés en Tunisie sur les 10 années ont quadruplé et le nombre de pensionnés résidant au pays a triplé. Les versements sur un compte de non-résident en France restent cependant globalement faibles: ils ne représentent que 6 % de la totalité des paiements à des pensionnés résidant en Tunisie.



Graphique 2001/35

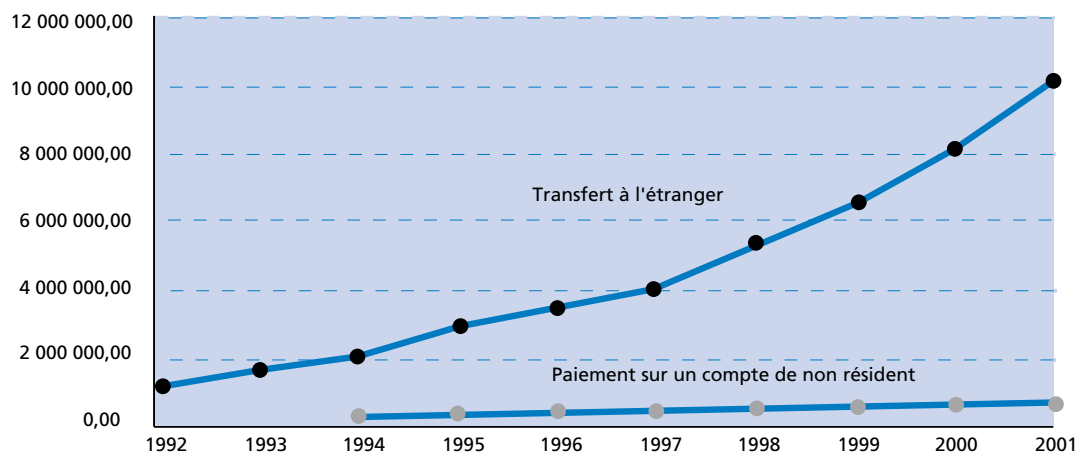
Evolution des paiements d'arrérages de pensions de vieillesse en Turquie

Années	Pensions de vieillesse		Pensions de réversion		Total				
	Nombre	Montant transféré (€)	Nombre	Montant transféré (€)	Nombre	Montant total transféré (€)		Montant versé sur un compte de non résident (€)	
							% évo		% évo
1992	617	740 951,34	186	300 572,28	803	1 041 523,62			
1993	854	1 154 246,52	233	417 482,68	1 087	1 571 729,20	50,91		
1994	1 154	1 544 656,28	286	499 242,46	1 440	2 043 898,74	30,04	156 101,40	
1995	1 586	2 155 855,62	404	693 797,18	1 990	2 849 652,80	39,42	191 202,48	22,49
1996	1 926	2 543 852,70	534	970 121,36	2 460	3 513 974,06	23,31	220 198,29	15,16
1997	2 312	3 014 915,02	655	1 093 752,62	2 967	4 108 667,64	16,92	241 342,04	9,60
1998	2 955	3 917 725,09	834	1 478 823,46	3 789	5 396 548,55	31,35	258 668,00	7,18
1999	3 579	4 868 503,88	1 012	1 793 340,39	4 591	6 661 844,27	23,45	331 515,96	28,16
2000	4 347	6 198 085,54	1 227	2 077 388,92	5 574	8 275 474,46	24,22	347 324,59	4,77
2001	5 012	7 646 328,28	1 453	2 605 028,20	6 465	10 251 356,48	23,88	408 147,45	17,51

Nombre : Total des bénéficiaires de pensions de vieillesse résidant en Turquie

Montant : Les versements sur un compte de non-résident en France sont demandés aux caisses depuis 1994.

Montants des paiements d'arrérages de pensions de vieillesse effectués à destination de la Turquie



- En 10 ans, les montants transférés en Turquie ont augmenté régulièrement avec une évolution de 800 % sur 10 ans; par ailleurs, les versements sur un compte de non-résident ne représentent que 4 % de la totalité payée à des pensionnés résidant en Turquie.



Tableau n°2001/39

Paiements d'arrérages d'allocations de retraite complémentaire

PAYS	Mode de paiement	Régimes	Allocations de retraite		Allocations de réversion		Total	
			Nombre	Montant total (€)	Nombre	Montant total (€)	Nombre	Montant total (€)
Algérie	Transfert à l'étranger	A.G.I.R.C.	50	58 916,00	42	51 315,17	92	110 231,17
		A.R.R.C.O.	163 642	85 667 021,00	70 301	31 171 512,00	233 943	116 838 533,00
		Total	163 692	85 725 937,00	70 343	31 222 827,17	234 035	116 948 764,17
		Total 2000 *	140 855	69 371 733,03	63 562	25 886 746,93	204 417	95 258 479,96
	<i>% d'évolution</i>	<i>16,21</i>	<i>23,57</i>	<i>10,67</i>	<i>20,61</i>	<i>14,49</i>	<i>22,77</i>	
	Compte de non-résident	A.G.I.R.C.	111	291 177,93	53	114 819,42	164	405 997,35
		A.R.R.C.O.	79 955	56 819 400,00	46 139	24 101 700,00	126 094	80 921 100,00
		Total	80 066	57 110 577,93	46 192	24 216 519,42	126 258	81 327 097,35
		Total 2000 *	80 423	55 655 654,46	46 262	23 484 107,63	126 685	79 139 762,09
	<i>% d'évolution</i>	<i>-0,44</i>	<i>2,61</i>	<i>-0,15</i>	<i>3,12</i>	<i>-0,34</i>	<i>2,76</i>	
Total 2001		243 758	142 836 514,93	116 535	55 439 346,59	360 293	198 275 861,52	
Total 2000 *		221 278	125 027 387,49	109 824	49 370 854,56	331 102	174 398 242,05	
<i>% d'évolution</i>		<i>10,16</i>	<i>14,24</i>	<i>6,11</i>	<i>12,29</i>	<i>8,82</i>	<i>13,69</i>	
Andorre	Transfert à l'étranger	A.G.I.R.C.	53	589 383,00	11	175 377,00	64	764 760,00
		A.R.R.C.O.	163	411 263,00	45	151 544,00	208	562 807,00
		Total	216	1 000 646,00	56	326 921,00	272	1 327 567,00
		Total 2000 *	216	1 234 768,18	50	181 273,62	266	1 416 041,80
	<i>% d'évolution</i>	<i>0,00</i>	<i>-18,96</i>	<i>12,00</i>	<i>80,35</i>	<i>2,26</i>	<i>-6,25</i>	
	Compte de non-résident	A.G.I.R.C.	65	637 695,48	12	47 370,00	77	685 065,48
		A.R.R.C.O.	223	486 216,00	39	42 474,00	262	528 690,00
		Total	288	1 123 911,48	51	89 844,00	339	1 213 755,48
		Total 2000 *	292	1 010 432,26	50	85 483,80	342	1 095 916,06
	<i>% d'évolution</i>	<i>-1,37</i>	<i>11,23</i>	<i>2,00</i>	<i>5,10</i>	<i>-0,88</i>	<i>10,75</i>	
Total 2001		504	2 124 557,48	107	416 765,00	611	2 541 322,48	
Total 2000 *		508	2 245 200,44	100	266 757,42	608	2 511 957,86	
<i>% d'évolution</i>		<i>-0,79</i>	<i>-5,37</i>	<i>7,00</i>	<i>56,23</i>	<i>0,49</i>	<i>1,17</i>	
Bénin	Transfert à l'étranger	A.G.I.R.C.	11	17 902,00	1	388,00	12	18 290,00
		A.R.R.C.O.	55	122 234,00	8	12 980,00	63	135 214,00
		Total	66	140 136,00	9	13 368,00	75	153 504,00
		Total 2000 *	55	136 858,21	11	19 268,94	66	156 127,15
	<i>% d'évolution</i>	<i>20,00</i>	<i>2,40</i>	<i>-18,18</i>	<i>-30,62</i>	<i>13,64</i>	<i>-1,68</i>	
	Compte de non-résident	A.G.I.R.C.	17	99 396,00	0	0,00	17	99 396,00
		A.R.R.C.O.	46	114 324,00	2	1 284,00	48	115 608,00
		Total	63	213 720,00	2	1 284,00	65	215 004,00
		Total 2000 *	60	200 653,83	1	412,07	61	201 065,90
	<i>% d'évolution</i>	<i>5,00</i>	<i>6,51</i>	<i>100,00</i>	<i>211,60</i>	<i>6,56</i>	<i>6,93</i>	
Total 2001		129	353 856,00	11	14 652,00	140	368 508,00	
Total 2000		115	337 512,04	12	19 681,01	127	357 193,05	
<i>% d'évolution</i>		<i>12,17</i>	<i>4,84</i>	<i>-8,33</i>	<i>-25,55</i>	<i>10,24</i>	<i>3,17</i>	

* modification



Conventions bilatérales

Tableau n°2001/39 suite

Paiements d'arrérages d'allocations de retraite complémentaire

PAYS	Mode de paiement	Régimes	Allocations de retraite		Allocations de réversion		Total	
			Nombre	Montant total (€)	Nombre	Montant total (€)	Nombre	Montant total (€)
Bosnie Herzég.	Transfert à l'étranger	A.G.I.R.C.	0	0,00	0	0,00	0	0,00
		A.R.R.C.O.	23	18 548,00	6	4 479,00	29	23 027,00
		Total	23	18 548,00	6	4 479,00	29	23 027,00
		Total 2000	17	14 480,22	2	994,58	19	15 474,80
		% d'évolution	35,29	28,09	200,00	350,34	52,63	48,80
	Compte de non-résident	A.G.I.R.C.	0	0,00	0	0,00	0	0,00
		A.R.R.C.O.	3	5 672,00	1	66,00	4	5 738,00
		Total	3	5 672,00	1	66,00	4	5 738,00
		Total 2000	4	6 778,64	2	437,22	6	7 215,86
		% d'évolution	-25,00	-16,33	-50,00	-84,90	-33,33	-20,48
Total 2001		26	24 220,00	7	4 545,00	33	28 765,00	
Total 2000		21	21 258,86	4	1 431,80	25	22 690,66	
	% d'évolution	23,81	13,93	75,00	217,43	32,00	26,77	
Cameroun	Transfert à l'étranger	A.G.I.R.C.	15	32 040,00	4	25 069,00	19	57 109,00
		A.R.R.C.O.	129	263 869,00	23	40 509,00	152	304 378,00
		Total	144	295 909,00	27	65 578,00	171	361 487,00
		Total 2000 *	121	295 709,10	28	53 815,58	149	349 524,68
		% d'évolution	19,01	0,07	-3,57	21,86	14,77	3,42
	Compte de non-résident	A.G.I.R.C.	42	464 842,00	7	26 180,00	49	491 022,00
		A.R.R.C.O.	109	842 496,00	12	46 138,00	121	888 634,00
		Total	151	1 307 338,00	19	72 318,00	170	1 379 656,00
		Total 2000 *	140	1 267 783,39	18	71 740,37	158	1 339 523,76
		% d'évolution	7,86	3,12	5,56	0,81	7,59	3,00
Total 2001		295	1 603 247,00	46	137 896,00	341	1 741 143,00	
Total 2000 *		261	1 563 492,49	46	125 555,95	307	1 689 048,44	
	% d'évolution	13,03	2,54	0,00	9,83	11,07	3,08	
Canada	Transfert à l'étranger	A.G.I.R.C.	211	947 567,68	106	464 353,00	317	1 411 920,68
		A.R.R.C.O.	3 005	2 273 360,00	672	490 092,00	3 677	2 763 452,00
		Total	3 216	3 220 927,68	778	954 445,00	3 994	4 175 372,68
		Total 2000 *	3 038	3 079 681,09	750	875 692,04	3 788	3 955 373,13
		% d'évolution	5,86	4,59	3,73	8,99	5,44	5,56
	Compte de non-résident	A.G.I.R.C.	233	1 855 163,24	67	233 487,00	300	2 088 650,24
		A.R.R.C.O.	1 067	1 248 083,00	207	220 653,00	1 274	1 468 736,00
		Total	1 300	3 103 246,24	274	454 140,00	1 574	3 557 386,24
		Total 2000 *	1 143	2 709 038,81	228	368 167,91	1 371	3 077 206,72
		% d'évolution	13,74	14,55	20,18	23,35	14,81	15,60
Total 2001		4 516	6 324 173,92	1 052	1 408 585,00	5 568	7 732 758,92	
Total 2000 *		4 181	5 788 719,90	978	1 243 859,95	5 159	7 032 579,85	
	% d'évolution	8,01	9,25	7,57	13,24	7,93	9,96	

* modification



Tableau n°2001/39 suite

Paiements d'arrages d'allocations de retraite complémentaire

PAYS	Mode de paiement	Régimes	Allocations de retraite		Allocations de réversion		Total	
			Nombre	Montant total (€)	Nombre	Montant total (€)	Nombre	Montant total (€)
Cap-Vert	Transfert à l'étranger	A.G.I.R.C.	16	30 363,00	0	0,00	16	30 363,00
		A.R.R.C.O.	80	93 597,00	22	17 090,00	102	110 687,00
		Total	96	123 960,00	22	17 090,00	118	141 050,00
		Total 2000	91	96 780,43	20	16 239,02	111	113 019,45
	<i>% d'évolution</i>	<i>5,49</i>	<i>28,08</i>	<i>10,00</i>	<i>5,24</i>	<i>6,31</i>	<i>24,80</i>	
	Compte de non-résident	A.G.I.R.C.	5	19 469,00	0	0,00	5	19 469,00
		A.R.R.C.O.	26	49 393,00	2	-260,00	28	49 133,00
		Total	31	68 862,00	2	-260,00	33	68 602,00
		Total 2000 *	31	66 496,00	3	686,78	34	67 182,78
	<i>% d'évolution</i>	<i>0,00</i>	<i>3,56</i>	<i>-33,33</i>	<i>-137,86</i>	<i>-2,94</i>	<i>2,11</i>	
Total 2001		127	192 822,00	24	16 830,00	151	209 652,00	
Total 2000 *		122	163 276,43	23	16 925,80	145	180 202,23	
<i>% d'évolution</i>		<i>4,10</i>	<i>18,10</i>	<i>4,35</i>	<i>-0,57</i>	<i>4,14</i>	<i>16,34</i>	
Congo	Transfert à l'étranger	A.G.I.R.C.	2	2 741,00	1	2 895,00	3	5 636,00
		A.R.R.C.O.	14	7 312,00	7	8 165,00	21	15 477,00
		Total	16	10 053,00	8	11 060,00	24	21 113,00
		Total 2000	17	7 893,52	7	15 637,61	24	23 531,13
	<i>% d'évolution</i>	<i>-5,88</i>	<i>27,36</i>	<i>14,29</i>	<i>-29,27</i>	<i>0,00</i>	<i>-10,28</i>	
	Compte de non-résident	A.G.I.R.C.	14	172 302,00	0	0,00	14	172 302,00
		A.R.R.C.O.	34	137 250,00	3	8 409,00	37	145 659,00
		Total	48	309 552,00	3	8 409,00	51	317 961,00
		Total 2000 *	56	321 695,66	3	8 275,39	59	329 971,05
	<i>% d'évolution</i>	<i>-14,29</i>	<i>-3,77</i>	<i>0,00</i>	<i>1,61</i>	<i>-13,56</i>	<i>-3,64</i>	
Total 2001		64	319 605,00	11	19 469,00	75	339 074,00	
Total 2000 *		73	329 589,18	10	23 913,00	83	353 502,18	
<i>% d'évolution</i>		<i>-12,33</i>	<i>-3,03</i>	<i>10,00</i>	<i>-18,58</i>	<i>-9,64</i>	<i>-4,08</i>	
Côte d'Ivoire	Transfert à l'étranger	A.G.I.R.C.	47	197 485,00	18	74 054,00	65	271 539,00
		A.R.R.C.O.	126	239 722,00	33	57 151,00	159	296 873,00
		Total	173	437 207,00	51	131 205,00	224	568 412,00
		Total 2000 *	151	442 064,48	47	119 121,85	198	561 186,33
	<i>% d'évolution</i>	<i>14,57</i>	<i>-1,10</i>	<i>8,51</i>	<i>10,14</i>	<i>13,13</i>	<i>1,29</i>	
	Compte de non-résident	A.G.I.R.C.	137	1 807 797,00	26	138 680,00	163	1 946 477,00
		A.R.R.C.O.	266	1 084 509,00	41	80 014,00	307	1 164 523,00
		Total	403	2 892 306,00	67	218 694,00	470	3 111 000,00
		Total 2000 *	378	2 706 343,74	73	220 273,86	451	2 926 617,60
	<i>% d'évolution</i>	<i>6,61</i>	<i>6,87</i>	<i>-8,22</i>	<i>-0,72</i>	<i>4,21</i>	<i>6,30</i>	
Total 2001		576	3 329 513,00	118	349 899,00	694	3 679 412,00	
Total 2000 *		529	3 148 408,22	120	339 395,71	649	3 487 803,93	
<i>% d'évolution</i>		<i>8,88</i>	<i>5,75</i>	<i>-1,67</i>	<i>3,09</i>	<i>6,93</i>	<i>5,49</i>	

* modification



Conventions bilatérales

Tableau n°2001/39 suite

Paiements d'arrages d'allocations de retraite complémentaire

PAYS	Mode de paiement	Régimes	Allocations de retraite		Allocations de réversion		Total	
			Nombre	Montant total (€)	Nombre	Montant total (€)	Nombre	Montant total (€)
Croatie	Transfert à l'étranger	A.G.I.R.C.	11	40 902,00	6	11 536,00	17	52 438,00
		A.R.R.C.O.	459	503 759,00	150	99 669,00	609	603 428,00
		Total	470	544 661,00	156	111 205,00	626	655 866,00
		Total 2000 *	434	476 637,94	159	105 944,44	593	582 582,38
	<i>% d'évolution</i>	<i>8,29</i>	<i>14,27</i>	<i>-1,89</i>	<i>4,97</i>	<i>5,56</i>	<i>12,58</i>	
	Compte de non-résident	A.G.I.R.C.	11	41 315,00	1	4 850,00	12	46 165,00
		A.R.R.C.O.	71	117 806,00	12	11 676,00	83	129 482,00
		Total	82	159 121,00	13	16 526,00	95	175 647,00
		Total 2000 *	220	446 872,11	10	15 681,21	230	462 553,32
	<i>% d'évolution</i>	<i>-62,73</i>	<i>-64,39</i>	<i>30,00</i>	<i>5,39</i>	<i>-58,70</i>	<i>-62,03</i>	
Total 2001		552	703 782,00	169	127 731,00	721	831 513,00	
Total 2000		654	923 510,05	169	121 625,65	823	1 045 135,70	
<i>% d'évolution</i>		<i>-15,60</i>	<i>-23,79</i>	<i>0,00</i>	<i>5,02</i>	<i>-12,39</i>	<i>-20,44</i>	
Etats-Unis	Transfert à l'étranger	A.G.I.R.C.	587	3 542 473,46	235	1 417 795,00	822	4 960 268,46
		A.R.R.C.O.	3 363	2 907 046,00	757	675 391,00	4 120	3 582 437,00
		Total	3 950	6 449 519,46	992	2 093 186,00	4 942	8 542 705,46
		Total 2000 *	3 953	6 249 378,61	1 008	2 087 726,57	4 961	8 337 105,18
	<i>% d'évolution</i>	<i>-0,08</i>	<i>3,20</i>	<i>-1,59</i>	<i>0,26</i>	<i>-0,38</i>	<i>2,47</i>	
	Compte de non-résident	A.G.I.R.C.	752	8 099 726,32	158	1 007 364,20	910	9 107 090,52
		A.R.R.C.O.	1 987	3 039 199,00	314	333 297,00	2 301	3 372 496,00
		Total	2 739	11 138 925,32	472	1 340 661,20	3 211	12 479 586,52
		Total 2000 *	2 543	10 544 396,07	464	1 281 432,45	3 007	11 825 828,52
	<i>% d'évolution</i>	<i>7,71</i>	<i>5,64</i>	<i>1,72</i>	<i>4,62</i>	<i>6,78</i>	<i>5,53</i>	
Total 2001		6 689	17 588 444,78	1 464	3 433 847,20	8 153	21 022 291,98	
Total 2000 *		6 496	16 793 774,68	1 472	3 369 159,02	7 968	20 162 933,70	
<i>% d'évolution</i>		<i>2,97</i>	<i>4,73</i>	<i>-0,54</i>	<i>1,92</i>	<i>2,32</i>	<i>4,26</i>	
Gabon	Transfert à l'étranger	A.G.I.R.C.	7	53 571,00	2	2 416,00	9	55 987,00
		A.R.R.C.O.	32	215 820,00	12	44 655,00	44	260 475,00
		Total	39	269 391,00	14	47 071,00	53	316 462,00
		Total 2000 *	35	235 825,96	13	55 205,44	48	291 031,40
	<i>% d'évolution</i>	<i>11,43</i>	<i>14,23</i>	<i>7,69</i>	<i>-14,73</i>	<i>10,42</i>	<i>8,74</i>	
	Compte de non-résident	A.G.I.R.C.	40	676 386,00	4	33 285,00	44	709 671,00
		A.R.R.C.O.	67	459 819,00	6	21 787,00	73	481 606,00
		Total	107	1 136 205,00	10	55 072,00	117	1 191 277,00
		Total 2000 *	105	1 139 861,62	9	21 238,28	114	1 161 099,90
	<i>% d'évolution</i>	<i>1,90</i>	<i>-0,32</i>	<i>11,11</i>	<i>159,31</i>	<i>2,63</i>	<i>2,60</i>	
Total 2001		146	1 405 596,00	24	102 143,00	170	1 507 739,00	
Total 2000		140	1 375 687,58	22	76 443,72	162	1 452 131,30	
<i>% d'évolution</i>		<i>4,29</i>	<i>2,17</i>	<i>9,09</i>	<i>33,62</i>	<i>4,94</i>	<i>3,83</i>	

* modification



Tableau n°2001/39 suite

Paiements d'arrages d'allocations de retraite complémentaire

PAYS	Mode de paiement	Régimes	Allocations de retraite		Allocations de réversion		Total	
			Nombre	Montant total (€)	Nombre	Montant total (€)	Nombre	Montant total (€)
Guernesey	Transfert à l'étranger	A.G.I.R.C.	0	0,00	1	1 492,00	1	1 492,00
		A.R.R.C.O.	2	3 017,00	0	0,00	2	3 017,00
		Total	2	3 017,00	1	1 492,00	3	4 509,00
		Total 2000	3	30 650,79	1	1 583,79	4	32 234,58
	<i>% d'évolution</i>	<i>-33,33</i>	<i>-90,16</i>	<i>0,00</i>	<i>-5,80</i>	<i>-25,00</i>	<i>-86,01</i>	
	Compte de non-résident	A.G.I.R.C.	0	0,00	0	0,00	0	0,00
		A.R.R.C.O.	1	1 616,00	8	7 818,00	9	9 434,00
		Total	1	1 616,00	8	7 818,00	9	9 434,00
		Total 2000	1	6 449,36	1	1 442,02	2	7 891,38
	<i>% d'évolution</i>	<i>0,00</i>	<i>-74,94</i>	<i>700,00</i>	<i>442,16</i>	<i>350,00</i>	<i>19,55</i>	
Total 2001	3	4 633,00	9	9 310,00	12	13 943,00		
Total 2000	4	37 100,15	2	3 025,81	6	40 125,96		
<i>% d'évolution</i>	<i>-25,00</i>	<i>-87,51</i>	<i>350,00</i>	<i>207,69</i>	<i>100,00</i>	<i>-65,25</i>		
Israël	Transfert à l'étranger	A.G.I.R.C.	181	718 057,09	84	239 990,00	265	958 047,09
		A.R.R.C.O.	1 057	1 357 154,00	349	327 796,00	1 406	1 684 950,00
		Total	1 238	2 075 211,09	433	567 786,00	1 671	2 642 997,09
		Total 2000 *	1 204	2 046 177,25	421	562 427,56	1 625	2 608 604,81
	<i>% d'évolution</i>	<i>2,82</i>	<i>1,42</i>	<i>2,85</i>	<i>0,95</i>	<i>2,83</i>	<i>1,32</i>	
	Compte de non-résident	A.G.I.R.C.	391	3 008 394,53	99	425 370,00	490	3 433 764,53
		A.R.R.C.O.	1 236	2 291 356,00	251	289 722,00	1 487	2 581 078,00
		Total	1 627	5 299 750,53	350	715 092,00	1 977	6 014 842,53
		Total 2000 *	1 526	4 797 980,86	325	637 714,99	1 851	5 435 695,85
	<i>% d'évolution</i>	<i>6,62</i>	<i>10,46</i>	<i>7,69</i>	<i>12,13</i>	<i>6,81</i>	<i>10,65</i>	
Total 2001	2 865	7 374 961,62	783	1 282 878,00	3 648	8 657 839,62		
Total 2000 *	2 730	6 844 158,11	746	1 200 142,55	3 476	8 044 300,66		
<i>% d'évolution</i>	<i>4,95</i>	<i>7,76</i>	<i>4,96</i>	<i>6,89</i>	<i>4,95</i>	<i>7,63</i>		
Jersey	Transfert à l'étranger	A.G.I.R.C.	3	16 563,00	1	8 213,00	4	24 776,00
		A.R.R.C.O.	2	24 502,00	1	479,00	3	24 981,00
		Total	5	41 065,00	2	8 692,00	7	49 757,00
		Total 2000	3	19 173,52	2	6 527,41	5	25 700,93
	<i>% d'évolution</i>	<i>66,67</i>	<i>114,18</i>	<i>0,00</i>	<i>33,16</i>	<i>40,00</i>	<i>93,60</i>	
	Compte de non-résident	A.G.I.R.C.	1	13 828,00	0	0,00	1	13 828,00
		A.R.R.C.O.	2	1 499,00	0	0,00	2	1 499,00
		Total	3	15 327,00	0	0,00	3	15 327,00
		Total 2000	2	16 719,08	0	0,00	2	16 719,08
	<i>% d'évolution</i>	<i>50,00</i>	<i>-8,33</i>			<i>50,00</i>	<i>-8,33</i>	
Total 2001	8	56 392,00	2	8 692,00	10	65 084,00		
Total 2000	5	35 892,60	2	6 527,41	7	42 420,01		
<i>% d'évolution</i>	<i>60,00</i>	<i>57,11</i>	<i>0,00</i>	<i>33,16</i>	<i>42,86</i>	<i>53,43</i>		

* modification



Conventions bilatérales

Tableau n°2001/39 suite

Paiements d'arrages d'allocations de retraite complémentaire

PAYS	Mode de paiement	Régimes	Allocations de retraite		Allocations de réversion		Total	
			Nombre	Montant total (€)	Nombre	Montant total (€)	Nombre	Montant total (€)
Macédoine	Transfert à l'étranger	A.G.I.R.C.	0	0,00	0	0,00	0	0,00
		A.R.R.C.O.	31	38 142,00	6	2 757,00	37	40 899,00
		Total	31	38 142,00	6	2 757,00	37	40 899,00
		Total 2000 *	25	31 085,88	7	3 480,11	32	34 565,99
		% d'évolution	24,00	22,70	-14,29	-20,78	15,63	18,32
	Compte de non-résident	A.G.I.R.C.	0	0,00	0	0,00	0	0,00
		A.R.R.C.O.	7	10 537,00	1	2 729,00	8	13 266,00
		Total	7	10 537,00	1	2 729,00	8	13 266,00
		Total 2000	10	12 446,40	1	2 684,93	11	15 131,33
		% d'évolution	-30,00	-15,34	0,00	1,64	-27,27	-12,33
Total 2001		38	48 679,00	7	5 486,00	45	54 165,00	
Total 2000 *		35	43 532,28	8	6 165,04	43	49 697,32	
	% d'évolution	8,57	11,82	-12,50	-11,01	4,65	8,99	
Madagascar	Transfert à l'étranger	A.G.I.R.C.	24	113 639,00	5	18 312,00	29	131 951,00
		A.R.R.C.O.	136	299 835,00	48	114 035,00	184	413 870,00
		Total	160	413 474,00	53	132 347,00	213	545 821,00
		Total 2000 *	132	343 785,66	50	93 054,57	182	436 840,23
		% d'évolution	21,21	20,27	6,00	42,23	17,03	24,95
	Compte de non-résident	A.G.I.R.C.	137	1 526 440,00	18	84 573,00	155	1 611 013,00
		A.R.R.C.O.	285	1 274 815,00	37	99 081,00	322	1 373 896,00
		Total	422	2 801 255,00	55	183 654,00	477	2 984 909,00
		Total 2000 *	369	2 429 351,93	54	233 206,42	423	2 662 558,35
		% d'évolution	14,36	15,31	1,85	-21,25	12,77	12,11
Total 2001		582	3 214 729,00	108	316 001,00	690	3 530 730,00	
Total 2000 *		501	2 773 137,59	104	326 260,99	605	3 099 398,58	
	% d'évolution	16,17	15,92	3,85	-3,14	14,05	13,92	
Mali	Transfert à l'étranger	A.G.I.R.C.	3	1 049,00	1	3 736,00	4	4 785,00
		A.R.R.C.O.	528	428 286,00	61	68 007,00	589	496 293,00
		Total	531	429 335,00	62	71 743,00	593	501 078,00
		Total 2000	285	281 117,82	49	44 950,95	334	326 068,77
		% d'évolution	86,32	52,72	26,53	59,60	77,54	53,67
	Compte de non-résident	A.G.I.R.C.	5	85 028,00	1	1 975,00	6	87 003,00
		A.R.R.C.O.	43	120 648,00	10	16 156,00	53	136 804,00
		Total	48	205 676,00	11	18 131,00	59	223 807,00
		Total 2000	38	224 840,80	13	28 471,25	51	253 312,05
		% d'évolution	26,32	-8,52	-15,38	-36,32	15,69	-11,65
Total 2001		579	635 011,00	73	89 874,00	652	724 885,00	
Total 2000		323	505 958,62	62	73 422,20	385	579 380,82	
	% d'évolution	79,26	25,51	17,74	22,41	69,35	25,11	

* modification



Tableau n°2001/39 suite

Paievements d'arrages d'allocations de retraite complémentaire

PAYS	Mode de paiement	Régimes	Allocations de retraite		Allocations de réversion		Total	
			Nombre	Montant total (€)	Nombre	Montant total (€)	Nombre	Montant total (€)
Maroc	Transfert à l'étranger	A.G.I.R.C.	99	1 104 962,19	25	159 129,00	124	1 264 091,19
		A.R.R.C.O.	23 093	25 524 085,00	15 919	10 988 362,00	39 012	36 512 447,00
		Total	23 192	26 629 047,19	15 944	11 147 491,00	39 136	37 776 538,19
		Total 2000 *	22 899	25 522 698,12	15 375	10 225 956,23	38 274	35 748 654,35
	<i>% d'évolution</i>	<i>1,28</i>	<i>4,33</i>	<i>3,70</i>	<i>9,01</i>	<i>2,25</i>	<i>5,67</i>	
	Compte de non-résident	A.G.I.R.C.	347	3 714 689,65	72	408 717,00	419	4 123 406,65
		A.R.R.C.O.	2 828	6 768 976,00	490	565 594,00	3 318	7 334 570,00
		Total	3 175	10 483 665,65	562	974 311,00	3 737	11 457 976,65
		Total 2000 *	3 151	10 046 411,42	487	922 238,03	3 638	10 968 649,45
	<i>% d'évolution</i>	<i>0,76</i>	<i>4,35</i>	<i>15,40</i>	<i>5,65</i>	<i>2,72</i>	<i>4,46</i>	
Total 2001		26 367	37 112 712,84	16 506	12 121 802,00	42 873	49 234 514,84	
Total 2000 *		26 050	35 569 109,54	15 862	11 148 194,26	41 912	46 717 303,80	
<i>% d'évolution</i>		<i>1,22</i>	<i>4,34</i>	<i>4,06</i>	<i>8,73</i>	<i>2,29</i>	<i>5,39</i>	
Mauritanie	Transfert à l'étranger	A.G.I.R.C.	3	16 947,00	0	0,00	3	16 947,00
		A.R.R.C.O.	199	142 922,00	70	74 792,00	269	217 714,00
		Total	202	159 869,00	70	74 792,00	272	234 661,00
		Total 2000	129	93 646,82	53	50 603,47	182	144 250,29
	<i>% d'évolution</i>	<i>56,59</i>	<i>70,71</i>	<i>32,08</i>	<i>47,80</i>	<i>49,45</i>	<i>62,68</i>	
	Compte de non-résident	A.G.I.R.C.	5	41 635,00	0	0,00	5	41 635,00
		A.R.R.C.O.	32	71 578,00	8	9 252,00	40	80 830,00
		Total	37	113 213,00	8	9 252,00	45	122 465,00
		Total 2000	35	113 596,93	10	7 529,31	45	121 126,24
	<i>% d'évolution</i>	<i>5,71</i>	<i>-0,34</i>	<i>-20,00</i>	<i>22,88</i>	<i>0,00</i>	<i>1,11</i>	
Total 2001		239	273 082,00	78	84 044,00	317	357 126,00	
Total 2000		164	207 243,75	63	58 132,78	227	265 376,53	
<i>% d'évolution</i>		<i>45,73</i>	<i>31,77</i>	<i>23,81</i>	<i>44,57</i>	<i>39,65</i>	<i>34,57</i>	
Monaco	Transfert à l'étranger	A.G.I.R.C.	513	5 264 286,00	206	1 020 885,00	719	6 285 171,00
		A.R.R.C.O.	3 570	9 291 341,00	1 120	2 023 771,00	4 690	11 315 112,00
		Total	4 083	14 555 627,00	1 326	3 044 656,00	5 409	17 600 283,00
		Total 2000 *	4 127	14 121 562,84	1 336	2 952 401,16	5 463	17 073 964,00
	<i>% d'évolution</i>	<i>-1,07</i>	<i>3,07</i>	<i>-0,75</i>	<i>3,12</i>	<i>-0,99</i>	<i>3,08</i>	
	Compte de non-résident	A.G.I.R.C.	465	5 461 678,00	181	1 460 182,82	646	6 921 860,82
		A.R.R.C.O.	3 322	7 171 410,00	950	1 264 221,00	4 272	8 435 631,00
		Total	3 787	12 633 088,00	1 131	2 724 403,82	4 918	15 357 491,82
		Total 2000 *	3 713	11 801 290,94	1 102	2 619 872,08	4 815	14 421 163,02
	<i>% d'évolution</i>	<i>1,99</i>	<i>7,05</i>	<i>2,63</i>	<i>3,99</i>	<i>2,14</i>	<i>6,49</i>	
Total 2001		7 870	27 188 715,00	2 457	5 769 059,82	10 327	32 957 774,82	
Total 2000		7 840	25 922 853,78	2 438	5 572 273,24	10 278	31 495 127,02	
<i>% d'évolution</i>		<i>0,38</i>	<i>4,88</i>	<i>0,78</i>	<i>3,53</i>	<i>0,48</i>	<i>4,64</i>	

* modification



Conventions bilatérales

Tableau n°2001/39 suite

Paiements d'arrages d'allocations de retraite complémentaire

PAYS	Mode de paiement	Régimes	Allocations de retraite		Allocations de réversion		Total	
			Nombre	Montant total (€)	Nombre	Montant total (€)	Nombre	Montant total (€)
Niger	Transfert à l'étranger	A.G.I.R.C.	1	20 601,00	1	391,00	2	20 992,00
		A.R.R.C.O.	5	13 695,00	4	13 866,00	9	27 561,00
		Total	6	34 296,00	5	14 257,00	11	48 553,00
		Total 2000	5	13 127,54	5	14 295,15	10	27 422,69
		% d'évolution	20,00	161,25	0,00	-0,27	10,00	77,05
	Compte de non-résident	A.G.I.R.C.	5	53 255,00	1	2 850,00	6	56 105,00
		A.R.R.C.O.	10	52 182,00	3	3 948,00	13	56 130,00
		Total	15	105 437,00	4	6 798,00	19	112 235,00
		Total 2000	15	102 376,06	2	6 463,07	17	108 839,13
		% d'évolution	0,00	2,99	100,00	5,18	11,76	3,12
Total 2001		21	139 733,00	9	21 055,00	30	160 788,00	
Total 2000		20	115 503,60	7	20 758,22	27	136 261,82	
	% d'évolution	5,00	20,98	28,57	1,43	11,11	18,00	
Philippines	Transfert à l'étranger	A.G.I.R.C.	7	106 848,00	3	16 447,00	10	123 295,00
		A.R.R.C.O.	29	47 158,00	4	3 907,00	33	51 065,00
		Total	36	154 006,00	7	20 354,00	43	174 360,00
		Total 2000 *	29	88 430,71	5	16 169,04	34	104 599,75
		% d'évolution	24,14	74,15	40,00	25,88	26,47	66,69
	Compte de non-résident	A.G.I.R.C.	10	116 042,00	0	0,00	10	116 042,00
		A.R.R.C.O.	35	82 319,00	1	1 184,00	36	83 503,00
		Total	45	198 361,00	1	1 184,00	46	199 545,00
		Total 2000 *	52	286 817,88	2	1 283,47	54	288 101,35
		% d'évolution	-13,46	-30,84	-50,00	-7,75	-14,81	-30,74
Total 2001		81	352 367,00	8	21 538,00	89	373 905,00	
Total 2000 *		81	375 248,59	7	17 452,51	88	392 701,10	
	% d'évolution	0,00	-6,10	14,29	23,41	1,14	-4,79	
Pologne	Transfert à l'étranger	A.G.I.R.C.	30	90 922,00	19	45 594,00	49	136 516,00
		A.R.R.C.O.	5 753	1 183 000,00	8 218	1 902 026,00	13 971	3 085 026,00
		Total	5 783	1 273 922,00	8 237	1 947 620,00	14 020	3 221 542,00
		Total 2000 *	6 471	1 548 550,47	9 239	2 342 445,49	15 710	3 890 995,96
		% d'évolution	-10,63	-17,73	-10,85	-16,86	-10,76	-17,21
	Compte de non-résident	A.G.I.R.C.	24	65 782,00	7	32 136,00	31	97 918,00
		A.R.R.C.O.	206	177 247,00	97	77 240,00	303	254 487,00
		Total	230	243 029,00	104	109 376,00	334	352 405,00
		Total 2000 *	218	221 764,81	109	99 458,37	327	321 223,18
		% d'évolution	5,50	9,59	-4,59	9,97	2,14	9,71
Total 2001		6 013	1 516 951,00	8 341	2 056 996,00	14 354	3 573 947,00	
Total 2000 *		6 689	1 770 315,28	9 348	2 441 903,86	16 037	4 212 219,14	
	% d'évolution	-10,11	-14,31	-10,77	-15,76	-10,49	-15,15	

* modification



Tableau n°2001/39 suite

Paiements d'arrages d'allocations de retraite complémentaire

PAYS	Mode de paiement	Régimes	Allocations de retraite		Allocations de réversion		Total	
			Nombre	Montant total (€)	Nombre	Montant total (€)	Nombre	Montant total (€)
Polynésie Française	Transfert à l'étranger	A.G.I.R.C.	14	114 819,00	2	7 536,00	16	122 355,00
		A.R.R.C.O.	115	226 660,00	25	26 210,00	140	252 870,00
		Total	129	341 479,00	27	33 746,00	156	375 225,00
		Total 2000	110	335 224,72	20	27 308,21	130	362 532,93
		% d'évolution	17,27	1,87	35,00	23,57	20,00	3,50
	Compte de non-résident	A.G.I.R.C.	81	546 481,08	15	79 092,26	96	625 573,34
		A.R.R.C.O.	363	677 176,00	58	66 054,00	421	743 230,00
		Total	444	1 223 657,08	73	145 146,26	517	1 368 803,34
		Total 2000	384	993 206,85	65	136 713,83	449	1 129 920,68
		% d'évolution	15,63	23,20	12,31	6,17	15,14	21,14
Total 2001		573	1 565 136,08	100	178 892,26	673	1 744 028,34	
Total 2000		494	1 328 431,57	85	164 022,04	579	1 492 453,61	
	% d'évolution	15,99	17,82	17,65	9,07	16,23	16,86	
Québec	Transfert à l'étranger	A.G.I.R.C.	110	380 329,00	30	113 238,00	140	493 567,00
		A.R.R.C.O.	969	931 540,00	264	203 051,00	1 233	1 134 591,00
		Total	1 079	1 311 869,00	294	316 289,00	1 373	1 628 158,00
		Total 2000	1 133	1 383 118,09	298	350 956,85	1 431	1 734 074,94
		% d'évolution	-4,77	-5,15	-1,34	-9,88	-4,05	-6,11
	Compte de non-résident	A.G.I.R.C.	85	704 126,00	24	106 813,00	109	810 939,00
		A.R.R.C.O.	460	632 005,00	85	87 429,00	545	719 434,00
		Total	545	1 336 131,00	109	194 242,00	654	1 530 373,00
		Total 2000	576	1 519 990,04	116	194 284,53	692	1 714 274,57
		% d'évolution	-5,38	-12,10	-6,03	-0,02	-5,49	-10,73
Total 2001		1 624	2 648 000,00	403	510 531,00	2 027	3 158 531,00	
Total 2000		1 709	2 903 108,13	414	545 241,38	2 123	3 448 349,51	
	% d'évolution	-4,97	-8,79	-2,66	-6,37	-4,52	-8,40	
République Tchèque	Transfert à l'étranger	A.G.I.R.C.	10	38 990,00	6	8 576,00	16	47 566,00
		A.R.R.C.O.	215	81 061,00	188	53 039,69	403	134 100,69
		Total	225	120 051,00	194	61 615,69	419	181 666,69
		Total 2000	260	120 921,04	205	70 494,70	465	191 415,74
		% d'évolution	-13,46	-0,72	-5,37	-12,60	-9,89	-5,09
	Compte de non-résident	A.G.I.R.C.	9	43 118,00	2	5 528,00	11	48 646,00
		A.R.R.C.O.	23	38 981,00	4	1 772,00	27	40 753,00
		Total	32	82 099,00	6	7 300,00	38	89 399,00
		Total 2000	23	49 526,54	10	7 931,61	33	57 458,15
		% d'évolution	39,13	65,77	-40,00	-7,96	15,15	55,59
Total 2001		257	202 150,00	200	68 915,69	457	271 065,69	
Total 2000		283	170 447,58	215	78 426,31	498	248 873,89	
	% d'évolution	-9,19	18,60	-6,98	-12,13	-8,23	8,92	



Conventions bilatérales

Tableau n°2001/39 suite

Paiements d'arrages d'allocations de retraite complémentaire

PAYS	Mode de paiement	Régimes	Allocations de retraite		Allocations de réversion		Total	
			Nombre	Montant total (€)	Nombre	Montant total (€)	Nombre	Montant total (€)
Roumanie	Transfert à l'étranger	A.G.I.R.C.	14	48 915,00	5	7 142,00	19	56 057,00
		A.R.R.C.O.	31	37 705,00	14	15 650,00	45	53 355,00
		Total	45	86 620,00	19	22 792,00	64	109 412,00
		Total 2000 *	42	91 812,89	11	18 430,33	53	110 243,22
		% d'évolution	7,14	-5,66	72,73	23,67	20,75	-0,75
	Compte de non-résident	A.G.I.R.C.	8	36 646,00	1	695,00	9	37 341,00
		A.R.R.C.O.	22	41 915,00	1	1 039,00	23	42 954,00
		Total	30	78 561,00	2	1 734,00	32	80 295,00
		Total 2000 *	29	66 703,91	2	1 705,91	31	68 409,82
		% d'évolution	3,45	17,78	0,00	1,65	3,23	17,37
Total 2001		75	165 181,00	21	24 526,00	96	189 707,00	
Total 2000		71	158 516,80	13	20 136,24	84	178 653,04	
	% d'évolution	5,63	4,20	61,54	21,80	14,29	6,19	
Saint-Marin	Transfert à l'étranger	A.G.I.R.C.	2	2 058,00	1	1 459,00	3	3 517,00
		A.R.R.C.O.	77	71 018,00	24	13 426,00	101	84 444,00
		Total	79	73 076,00	25	14 885,00	104	87 961,00
		Total 2000	69	56 719,26	22	13 071,89	91	69 791,15
		% d'évolution	14,49	28,84	13,64	13,87	14,29	26,03
	Compte de non-résident	A.G.I.R.C.	0	0,00	0	0,00	0	0,00
		A.R.R.C.O.	4	7 654,00	0	0,00	4	7 654,00
		Total	4	7 654,00	0	0,00	4	7 654,00
		Total 2000	6	25 080,91	0	0,00	6	25 080,91
		% d'évolution	-33,33	-69,48			-33,33	-69,48
Total 2001		83	80 730,00	25	14 885,00	108	95 615,00	
Total 2000		75	81 800,17	22	13 071,89	97	94 872,06	
	% d'évolution	10,67	-1,31	13,64	13,87	11,34	0,78	
Sénégal	Transfert à l'étranger	A.G.I.R.C.	43	243 855,00	23	105 928,00	66	349 783,00
		A.R.R.C.O.	1 482	1 747 080,00	564	568 031,00	2 046	2 315 111,00
		Total	1 525	1 990 935,00	587	673 959,00	2 112	2 664 894,00
		Total 2000 *	1 152	1 746 964,21	509	545 043,05	1 661	2 292 007,26
		% d'évolution	32,38	13,97	15,32	23,65	27,15	16,27
	Compte de non-résident	A.G.I.R.C.	89	1 014 499,00	19	155 062,00	108	1 169 561,00
		A.R.R.C.O.	348	1 033 676,00	55	139 243,00	403	1 172 919,00
		Total	437	2 048 175,00	74	294 305,00	511	2 342 480,00
		Total 2000 *	404	1 898 043,28	72	277 263,01	476	2 175 306,29
		% d'évolution	8,17	7,91	2,78	6,15	7,35	7,69
Total 2001		1 962	4 039 110,00	661	968 264,00	2 623	5 007 374,00	
Total 2000 *		1 556	3 645 007,49	581	822 306,06	2 137	4 467 313,55	
	% d'évolution	26,09	10,81	13,77	17,75	22,74	12,09	

* modification



Tableau n°2001/39 suite

Paiements d'arrages d'allocations de retraite complémentaire

PAYS	Mode de paiement	Régimes	Allocations de retraite		Allocations de réversion		Total	
			Nombre	Montant total (€)	Nombre	Montant total (€)	Nombre	Montant total (€)
Slovaquie	Transfert à l'étranger	A.G.I.R.C.	1	619,00	1	2 892,00	2	3 511,00
		A.R.R.C.O.	513	89 090,00	590	68 462,00	1 103	157 552,00
		Total	514	89 709,00	591	71 354,00	1 105	161 063,00
		Total 2000	613	118 614,81	670	109 515,71	1 283	228 130,52
		% d'évolution	-16,15	-24,37	-11,79	-34,85	-13,87	-29,40
	Compte de non-résident	A.G.I.R.C.	1	6 114,00	0	0,00	1	6 114,00
		A.R.R.C.O.	15	19 647,00	5	1 343,00	20	20 990,00
		Total	16	25 761,00	5	1 343,00	21	27 104,00
		Total 2000	16	25 233,98	11	2 293,44	27	27 527,42
		% d'évolution	0,00	2,09	-54,55	-41,44	-22,22	-1,54
Total 2001		530	115 470,00	596	72 697,00	1 126	188 167,00	
Total 2000		629	143 848,79	681	111 809,15	1 310	255 657,94	
	% d'évolution	-15,74	-19,73	-12,48	-34,98	-14,05	-26,40	
Slovénie	Transfert à l'étranger	A.G.I.R.C.	10	17 309,00	5	23 613,00	15	40 922,00
		A.R.R.C.O.	273	194 353,00	122	61 007,00	395	255 360,00
		Total	283	211 662,00	127	84 620,00	410	296 282,00
		Total 2000	300	205 395,16	183	92 835,63	483	298 230,79
		% d'évolution	-5,67	3,05	-30,60	-8,85	-15,11	-0,65
	Compte de non-résident	A.G.I.R.C.	6	23 012,00	0	0,00	6	23 012,00
		A.R.R.C.O.	18	23 326,00	4	6 668,00	22	29 994,00
		Total	24	46 338,00	4	6 668,00	28	53 006,00
		Total 2000	21	54 756,01	4	7 911,96	25	62 667,97
		% d'évolution	14,29	-15,37	0,00	-15,72	12,00	-15,42
Total 2001		307	258 000,00	131	91 288,00	438	349 288,00	
Total 2000		321	260 151,17	187	100 747,59	508	360 898,76	
	% d'évolution	-4,36	-0,83	-29,95	-9,39	-13,78	-3,22	
Suisse	Transfert à l'étranger	A.G.I.R.C.	846	10 965 684,22	478	3 569 932,00	1 324	14 535 616,22
		A.R.R.C.O.	2 777	4 218 585,00	943	1 285 007,00	3 720	5 503 592,00
		Total	3 623	15 184 269,22	1 421	4 854 939,00	5 044	20 039 208,22
		Total 2000 *	3 593	14 631 181,85	1 483	4 963 494,09	5 076	19 594 675,94
		% d'évolution	0,83	3,78	-4,18	-2,19	-0,63	2,27
	Compte de non-résident	A.G.I.R.C.	952	12 845 936,66	315	2 446 714,02	1 267	15 292 650,68
		A.R.R.C.O.	3 015	4 830 325,00	654	854 392,00	3 669	5 684 717,00
		Total	3 967	17 676 261,66	969	3 301 106,02	4 936	20 977 367,68
		Total 2000 *	3 798	16 748 005,77	951	3 182 319,29	4 749	19 930 325,06
		% d'évolution	4,45	5,54	1,89	3,73	3,94	5,25
Total 2001		7 590	32 860 530,88	2 390	8 156 045,02	9 980	41 016 575,90	
Total 2000 *		7 391	31 379 187,62	2 434	8 145 813,38	9 825	39 525 001,00	
	% d'évolution	2,69	4,72	-1,81	0,13	1,58	3,77	

* modification



Conventions bilatérales

Tableau n°2001/39 suite

Paiements d'arrages d'allocations de retraite complémentaire

PAYS	Mode de paiement	Régimes	Allocations de retraite		Allocations de réversion		Total	
			Nombre	Montant total (€)	Nombre	Montant total (€)	Nombre	Montant total (€)
Togo	Transfert à l'étranger	A.G.I.R.C.	8	29 240,00	1	70,00	9	29 310,00
		A.R.R.C.O.	58	117 828,00	12	18 229,00	70	136 057,00
		Total	66	147 068,00	13	18 299,00	79	165 367,00
		Total 2000	64	159 823,00	10	14 041,00	74	173 864,00
		% d'évolution	3,13	-7,98	30,00	30,33	6,76	-4,89
	Compte de non-résident	A.G.I.R.C.	14	142 418,00	2	25 599,00	16	168 017,00
		A.R.R.C.O.	49	168 586,00	3	7 249,00	52	175 835,00
		Total	63	311 004,00	5	32 848,00	68	343 852,00
		Total 2000	70	371 707,90	6	37 932,22	76	409 640,12
		% d'évolution	-10,00	-16,33	-16,67	-13,40	-10,53	-16,06
Total 2001		129	458 072,00	18	51 147,00	147	509 219,00	
Total 2000		134	531 530,90	16	51 973,22	150	583 504,12	
	% d'évolution	-3,73	-13,82	12,50	-1,59	-2,00	-12,73	
Tunisie	Transfert à l'étranger	A.G.I.R.C.	42	200 067,18	12	39 567,00	54	239 634,18
		A.R.R.C.O.	11 294	9 354 649,00	3 857	2 287 920,00	15 151	11 642 569,00
		Total	11 336	9 554 716,18	3 869	2 327 487,00	15 205	11 882 203,18
		Total 2000 *	10 309	8 780 442,93	3 380	1 960 365,56	13 689	10 740 808,49
		% d'évolution	9,96	8,82	14,47	18,73	11,07	10,63
	Compte de non-résident	A.G.I.R.C.	70	486 775,05	13	60 685,00	83	547 460,05
		A.R.R.C.O.	1 025	1 631 604,00	203	166 174,00	1 228	1 797 778,00
		Total	1 095	2 118 379,05	216	226 859,00	1 311	2 345 238,05
		Total 2000 *	1 063	1 919 142,10	183	204 653,98	1 246	2 123 796,08
		% d'évolution	3,01	10,38	18,03	10,85	5,22	10,43
Total 2001		12 431	11 673 095,23	4 085	2 554 346,00	16 516	14 227 441,23	
Total 2000		11 372	10 699 585,03	3 563	2 165 019,54	14 935	12 864 604,57	
	% d'évolution	9,31	9,10	14,65	17,98	10,59	10,59	
Turquie	Transfert à l'étranger	A.G.I.R.C.	9	22 133,00	3	7 069,00	12	29 202,00
		A.R.R.C.O.	2 702	2 036 249,00	868	465 418,00	3 570	2 501 667,00
		Total	2 711	2 058 382,00	871	472 487,00	3 582	2 530 869,00
		Total 2000 *	2 039	1 619 945,49	714	371 324,18	2 753	1 991 269,67
		% d'évolution	32,96	27,06	21,99	27,24	30,11	27,10
	Compte de non-résident	A.G.I.R.C.	10	60 989,00	3	24 337,00	13	85 326,00
		A.R.R.C.O.	148	170 934,00	40	25 498,00	188	196 432,00
		Total	158	231 923,00	43	49 835,00	201	281 758,00
		Total 2000 *	147	235 286,17	31	39 266,90	178	274 553,07
		% d'évolution	7,48	-1,43	38,71	26,91	12,92	2,62
Total 2001		2 869	2 290 305,00	914	522 322,00	3 783	2 812 627,00	
Total 2000		2 186	1 855 231,66	745	410 591,08	2 931	2 265 822,74	
	% d'évolution	31,24	23,45	22,68	27,21	29,07	24,13	

* modification



Tableau n°2001/39 fin

Paiements d'arrérages d'allocations de retraite complémentaire

PAYS	Mode de paiement	Régimes	Allocations de retraite		Allocations de réversion		Total	
			Nombre	Montant total (€)	Nombre	Montant total (€)	Nombre	Montant total (€)
Yougoslavie	Transfert à l'étranger	A.G.I.R.C.	19	40 837,00	8	16 463,00	27	57 300,00
		A.R.R.C.O.	1 658	1 295 261,00	394	275 803,00	2 052	1 571 064,00
		Total	1 677	1 336 098,00	402	292 266,00	2 079	1 628 364,00
		Total 2000 *	1 139	920 962,70	264	191 229,31	1 403	1 112 192,01
	<i>% d'évolution</i>	<i>47,23</i>	<i>45,08</i>	<i>52,27</i>	<i>52,84</i>	<i>48,18</i>	<i>46,41</i>	
	Compte de non-résident	A.G.I.R.C.	19	39 395,00	2	10 435,00	21	49 830,00
		A.R.R.C.O.	643	663 966,00	160	125 476,00	803	789 442,00
		Total	662	703 361,00	162	135 911,00	824	839 272,00
		Total 2000 *	600	625 089,74	160	109 902,80	760	734 992,54
	<i>% d'évolution</i>	<i>10,33</i>	<i>12,52</i>	<i>1,25</i>	<i>23,66</i>	<i>8,42</i>	<i>14,19</i>	
Total 2001	2 339	2 039 459,00	564	428 177,00	2 903	2 467 636,00		
Total 2000 *	1 739	1 546 052,44	424	301 132,11	2 163	1 847 184,55		
<i>% d'évolution</i>	<i>34,50</i>	<i>31,91</i>	<i>33,02</i>	<i>42,19</i>	<i>34,21</i>	<i>33,59</i>		
Total	Transfert à l'étranger	A.G.I.R.C.	3 002	25 072 073,82	1 347	7 642 872,17	4 349	32 714 945,99
		A.R.R.C.O.	227 660	151 477 767,00	105 701	53 634 288,69	333 361	205 112 055,69
		Total	230 662	176 549 840,82	107 048	61 277 160,86	337 710	237 827 001,68
		Total 2000 *	205 118	155 952 944,34	99 969	54 459 672,06	305 087	210 412 616,40
	<i>% d'évolution</i>	<i>12,45</i>	<i>13,21</i>	<i>7,08</i>	<i>12,52</i>	<i>10,69</i>	<i>13,03</i>	
	Compte de non-résident	A.G.I.R.C.	4 161	44 201 551,94	1 103	6 936 799,72	5 264	51 138 351,66
		A.R.R.C.O.	97 994	92 368 145,00	49 906	28 686 520,00	147 900	121 054 665,00
		Total	102 155	136 569 696,94	51 009	35 623 319,72	153 164	172 193 016,66
		Total 2000 *	101 662	130 667 826,26	50 840	34 320 480,39	152 502	164 988 306,65
	<i>% d'évolution</i>	<i>0,48</i>	<i>4,52</i>	<i>0,33</i>	<i>3,80</i>	<i>0,43</i>	<i>4,37</i>	
Total 2001	332 817	313 119 537,76	158 057	96 900 480,58	490 874	410 020 018,34		
Total 2000 *	306 780	286 620 770,60	150 809	88 780 152,45	457 589	375 400 923,05		
<i>% d'évolution</i>	<i>8,49</i>	<i>9,25</i>	<i>4,81</i>	<i>9,15</i>	<i>7,27</i>	<i>9,22</i>		

* modification



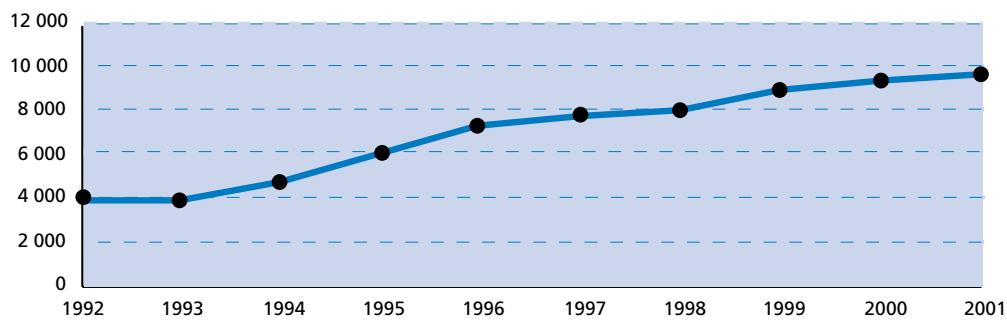
Graphique 2001/36-1

Evolution des paiements d'arrérages d'allocations de retraite complémentaire
Régime de l'AGIRC

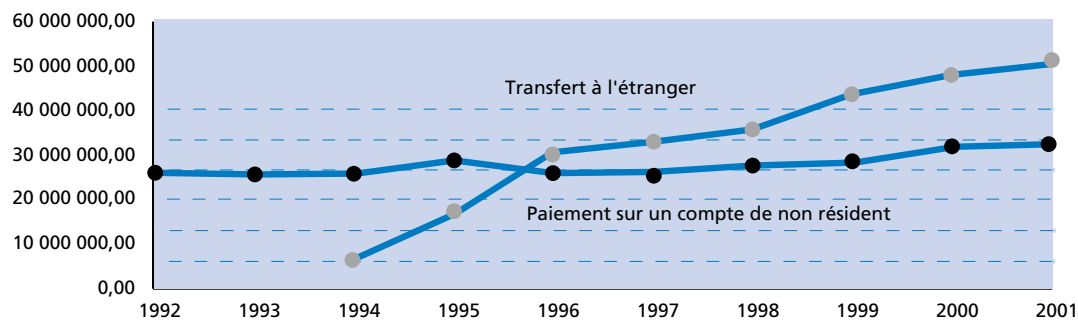
Années	Allocations de retraite		Allocations de réversion		Total					
	Nombre	Montant transféré (€)	Nombre	Montant transféré (€)	Nombre	% évo	Montant total transféré (€)	% évo	Montant versé sur un compte de non résident	% évo
1992	2 398	18 909 187,98	1 456	7 822 473,10	3 854		26 731 661,08			
1993	2 429	18 092 409,05	1 390	7 505 449,54	3 819	-0,91	25 597 858,59	-4,24		
1994	3 150	17 981 782,31	1 618	7 366 863,06	4 768	24,85	25 348 645,37	-0,97	7 168 663,62	
1995	4 168	21 152 642,04	1 881	7 579 007,93	6 049	26,87	28 731 649,97	13,35	16 984 300,88	136,92
1996	5 168	19 208 147,09	2 074	7 407 868,36	7 242	19,72	26 616 015,45	-7,36	30 039 729,36	76,87
1997	5 653	19 535 733,47	2 168	7 052 357,48	7 821	8,00	26 588 090,95	-0,10	33 260 660,24	10,72
1998	5 940	20 720 611,52	2 243	7 327 324,80	8 183	4,63	28 047 936,32	5,49	36 590 078,64	10,01
1999	6 587	21 864 090,89	2 340	7 153 877,89	8 927	9,09	29 017 968,78	3,46	44 163 942,20	20,70
2000	6 934	24 533 836,93	2 421	7 501 067,44	9 355	4,79	32 034 904,37	10,40	48 367 655,31	9,52
2001	7 163	25 072 073,82	2 450	7 642 872,17	9 613	2,76	32 714 945,99	2,12	51 138 351,66	5,73

Nombre : Total des allocataires résidant dans l'un des pays à convention bilatérale
 Montant : Jusqu'en 1993, seuls les transferts à l'étranger sont connus

Nombre total de bénéficiaires d'allocations de retraite complémentaire résidant dans l'un des pays à convention bilatérale



Montants d'arrérages d'allocation de retraite complémentaire versés dans l'un des pays à convention bilatérale





Graphique 2001/36-2

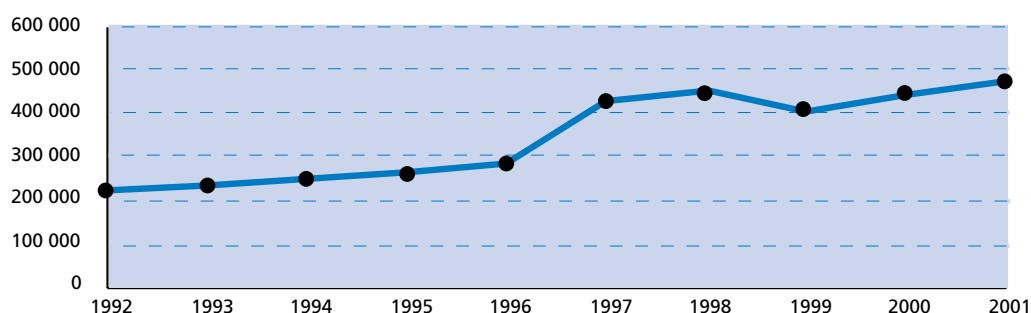
**Evolution des paiements d'arrérages d'allocations de retraite complémentaire
Régime de l'ARRCO**

Années	Allocations de retraite		Allocations de réversion		Total					
	Nombre	Montant transféré (€)	Nombre	Montant transféré (€)	Nombre	% évo	Montant total transféré (€)	% évo	Montant versé sur un compte de non résident	% évo
1992	133 864	80 213 547,20	80 978	34 560 269,97	214 842		114 773 817,17			
1993	146 340	89 118 913,46	85 892	37 542 588,13	232 232	8,09	126 661 501,59	10,36		
1994	154 138	91 442 497,27	90 415	38 759 322,86	244 553	5,31	130 201 820,13	2,80		
1995	165 593	101 535 786,86	95 076	41 331 129,35	260 669	6,59	142 866 916,21	9,73		
1996	184 498	114 798 809,01	103 511	45 595 307,20	288 009	10,49	160 394 116,21	12,27		
1997	283 441	125 350 687,73	152 315	48 961 897,13	435 756	51,30	174 312 584,86	8,68	99 153 435,16	
1998	298 489	133 407 288,05	159 393	52 074 225,11	457 882	5,08	185 481 513,16	6,41	109 043 684,56	9,97
1999	267 647	118 405 622,96	142 176	46 359 246,07	409 823	-10,50	164 764 869,03	-11,17	114 382 479,43	4,90
2000	299 846	131 419 107,41	148 388	46 958 604,62	448 234	9,37	178 377 712,03	8,26	116 620 651,34	1,96
2001	325 654	151 477 767,00	155 607	53 634 288,69	481 261	7,37	205 112 055,69	14,99	121 054 665,00	3,80

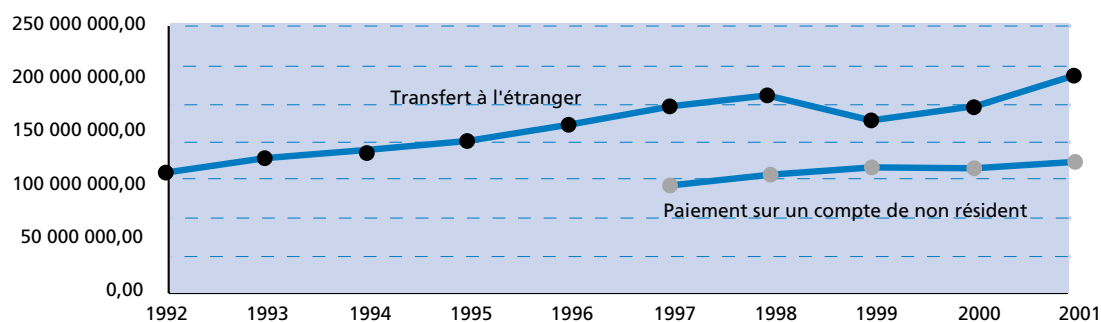
Nombre : Total des allocataires résidant dans l'un des pays à convention bilatérale

Montant : Jusqu'en 1996, seuls les transferts à l'étranger sont connus

Nombre total de bénéficiaires d'allocations de retraite complémentaire résidant dans l'un des pays à convention bilatérale



Montants d'arrérages d'allocation de retraite complémentaire versés dans l'un des pays à convention bilatérale



Conventions bilatérales

Tableau n°2001/40

Paiements d'arrérages d'allocations de veuvage

PAYS	Mode de paiement	Régimes	Allocations de veuvage	
			Nombre	Montant total (€)
Algérie	Transfert à l'étranger	Général	1 621	14 692 186,00
		Agricole	16	151 917,79
		Total	1 637	14 844 103,79
		Total 2000	1 424	14 005 790,17
	<i>% d'évolution</i>	<i>14,96</i>	<i>5,99</i>	
	Compte de non-résident	Général	259	2 522 878,00
		Agricole	0	0,00
		Total	259	2 522 878,00
		Total 2000	425	3 994 677,10
	<i>% d'évolution</i>	<i>-39,06</i>	<i>-36,84</i>	
Total 2001		1 896	17 366 981,79	
Total 2000		1 849	18 000 467,27	
<i>% d'évolution</i>		<i>2,54</i>	<i>-3,52</i>	
Bénin	Transfert à l'étranger	Général	1	4 294,00
		Agricole	0	0,00
		Total 2001	1	4 294,00
Bosnie Herzégovine	Transfert à l'étranger	Général	2	27 480,00
		Agricole	0	0,00
		Total	2	27 480,00
		Total 2000	3	34 494,34
	<i>% d'évolution</i>	<i>-33,33</i>	<i>-20,33</i>	
	Compte de non-résident	Général	1	5 909,00
		Total	1	5 909,00
		Total 2000	1	5 780,87
<i>% d'évolution</i>		<i>0,00</i>	<i>2,22</i>	
Total 2001		3	33 389,00	
Total 2000		4	40 275,21	
<i>% d'évolution</i>		<i>-25,00</i>	<i>-17,10</i>	
Cameroun	Transfert à l'étranger	Général	0	4 267,00
		Total	0	4 267,00
		Total 2000	2	11 575,00
		<i>% d'évolution</i>	<i>-100,00</i>	<i>-63,14</i>
Canada	Transfert à l'étranger	Général	1	12 476,00
		Total 2001	1	12 476,00
		Total 2000	1	4 759,15
		<i>% d'évolution</i>	<i>0,00</i>	<i>162,15</i>
Congo	Compte de non-résident	Général	0	0,00
		Total 2001	0	0,00
		Total 2000	0	6 400,88
		<i>% d'évolution</i>		<i>-100,00</i>
Côte d'Ivoire	Transfert à l'étranger	Général	0	493,00
		Total 2001	0	493,00
		Total 2000	1	19 876,91
		<i>% d'évolution</i>	<i>-100,00</i>	<i>-97,52</i>
Croatie	Transfert à l'étranger	Général	3	24 236,00
		Total 2001	3	24 236,00
		Total 2000	1	4 224,82
		<i>% d'évolution</i>	<i>200,00</i>	<i>473,66</i>



Tableau n°2001/40 suite

Paievements d'arrérages d'allocations de veuvage

PAYS	Mode de paiement	Régimes	Allocations de veuvage		
			Nombre	Montant total (€)	
Etats-Unis	Transfert à l'étranger	Général	0	0,00	
		Agricole	0	0,00	
		Total 2001	0	0,00	
		Total 2000	0	5 054,90	
		<i>% d'évolution</i>		<i>-100,00</i>	
Gabon	Transfert à l'étranger	Général	0	10 692,00	
		Total 2001	0	10 692,00	
		Total 2000	1	0,00	
		<i>% d'évolution</i>	<i>-100,00</i>		
Israël	Transfert à l'étranger	Général	0	0,00	
		Total 2001	0	0,00	
		Total 2000	0	3 372,17	
				<i>% d'évolution</i>	<i>-100,00</i>
Madagascar	Transfert à l'étranger	Général	1	14 768,00	
		Agricole	0	0,00	
		Total 2001	1	14 768,00	
		Total 2000	2	6 741,91	
		<i>% d'évolution</i>	<i>-50,00</i>	<i>119,05</i>	
Mali	Transfert à l'étranger	Général	9	74 664,00	
		Agricole	0	0,00	
		Total	9	74 664,00	
		Total 2000	2	55 775,91	
			<i>% d'évolution</i>	<i>350,00</i>	<i>33,86</i>
	Compte de non-résident	Général	0	0,00	
		Total	0	0,00	
		Total 2000	0	6 244,31	
			<i>% d'évolution</i>	<i>-100,00</i>	
	Total 2001	9	74 664,00		
Total 2000	2	62 020,22			
		<i>% d'évolution</i>	<i>350,00</i>	<i>20,39</i>	
Maroc	Transfert à l'étranger	Général	419	3 984 288,00	
		Agricole	91	663 619,83	
		Total	510	4 647 907,83	
		Total 2000	494	4 462 042,95	
			<i>% d'évolution</i>	<i>3,24</i>	<i>4,17</i>
	Compte de non-résident	Général	8	83 522,00	
		Agricole	0	0,00	
		Total	8	83 522,00	
		Total 2000	14	72 810,57	
			<i>% d'évolution</i>	<i>-42,86</i>	<i>14,71</i>
Total 2001	518	4 731 429,83			
Total 2000	508	4 534 853,52			
		<i>% d'évolution</i>	<i>1,97</i>	<i>4,33</i>	
Mauritanie	Transfert à l'étranger	Général	14	105 855,00	
		Total 2001	14	105 855,00	
		Total 2000	10	74 689,50	
				<i>% d'évolution</i>	<i>40,00</i>



Conventions bilatérales

Tableau n°2001/40 suite

Paiements d'arrérages d'allocations de veuvage

PAYS	Mode de paiement	Régimes	Allocations de veuvage	
			Nombre	Montant total (€)
Monaco	Compte de non-résident	Général	0	0,00
		Total 2001	0	0,00
		Total 2000	0	241,02
		% d'évolution		-100,00
Niger	Compte de non-résident	Général	1	5 903,00
		Total 2001	1	5 903,00
		Total 2000	0	0,00
Philippines	Transfert à l'étranger	Général	1	6 197,00
		Total 2001	1	6 197,00
		Total 2000	1	7 308,25
		% d'évolution	0,00	-15,21
Pologne	Transfert à l'étranger	Général	4	16 757,00
		Total	4	16 757,00
		Total 2000	7	42 266,34
		% d'évolution	-42,86	-60,35
	Compte de non-résident	Général	1	4 432,00
		Total	1	4 432,00
		Total 2000	0	3 372,17
		% d'évolution		31,43
Total 2001	5	21 189,00		
Total 2000	7	45 638,51		
% d'évolution	-28,57	-53,57		
Polynésie française	Compte de non-résident	Général	1	5 909,00
		Total 2001	1	5 909,00
		Total 2000	1	5 780,87
		% d'évolution	0,00	2,22
République tchèque	Transfert à l'étranger	Général	1	2 430,00
		Agricole	0	0,00
		Total 2001	1	2 430,00
Roumanie	Compte de non-résident	Général	0	0,00
		Total 2001	0	0,00
		Total 2000	0	5 780,87
		% d'évolution		-100,00
Sénégal	Transfert à l'étranger	Général	24	196 895,00
		Agricole	0	0,00
		Total	24	196 895,00
		Total 2000	19	176 078,78
	% d'évolution	26,32	11,82	
	Compte de non-résident	Général	0	0,00
		Total	0	0,00
		Total 2000	0	12 568,04
% d'évolution			-100,00	
Total 2001	24	196 895,00		
Total 2000	19	188 646,82		
% d'évolution	26,32	4,37		
Slovaquie	Transfert à l'étranger	Général	0	2 762,00
		Total 2001	0	2 762,00
		Total 2000	1	7 718,80
		% d'évolution	-100,00	-64,22



Tableau n°2001/40 fin

Paiements d'arrérages d'allocations de veuvage

PAYS	Mode de paiement	Régimes	Allocations de veuvage	
			Nombre	Montant total (€)
Togo	Compte de non-résident	Général	0	3 447,00
		Total 2001	0	3 447,00
		Total 2000	1	5 780,87
		<i>% d'évolution</i>	<i>-100,00</i>	<i>-40,37</i>
Tunisie	Transfert à l'étranger	Général	155	1 442 199,00
		Agricole	13	124 866,00
		Total	168	1 567 065,00
		Total 2000	196	1 676 848,48
	<i>% d'évolution</i>	<i>-14,29</i>	<i>-6,55</i>	
	Compte de non-résident	Général	3	16 660,00
		Total	3	16 660,00
		Total 2000	1	22 711,40
		<i>% d'évolution</i>	<i>200,00</i>	<i>-26,64</i>
	Total 2001		171	1 583 725,00
Total 2000		197	1 699 559,88	
<i>% d'évolution</i>		<i>-13,20</i>	<i>-6,82</i>	
Turquie	Transfert à l'étranger	Général	28	307 876,00
		Agricole	2	12 288,91
		Total	30	320 164,91
		Total 2000*	44	533 708,44
	<i>% d'évolution</i>	<i>-31,82</i>	<i>-40,01</i>	
	Compte de non-résident	Général	0	7 333,00
		Total	0	7 333,00
		Total 2001	30	327 497,91
	Total 2000*		44	533 708,44
	<i>% d'évolution</i>		<i>-31,82</i>	<i>-38,64</i>
Yougoslavie	Transfert à l'étranger	Général	4	52 293,00
		Total	4	52 293,00
		Total 2000	8	50 066,09
		<i>% d'évolution</i>	<i>-50,00</i>	<i>4,45</i>
	Compte de non-résident	Général	0	0,00
		Total	0	0,00
		Total 2000	0	8 189,56
Total 2001		4	52 293,00	
Total 2000		8	58 255,65	
<i>% d'évolution</i>		<i>-50,00</i>	<i>-10,24</i>	
TOTAL	Transfert à l'étranger	Général	2 288	20 983 108,00
		Agricole	122	952 692,53
		Total	2 410	21 935 800,53
		Total 2000	2 217	21 182 392,91
	<i>% d'évolution</i>	<i>8,71</i>	<i>3,56</i>	
	Compte de non-résident	Général	274	2 655 993,00
		Agricole	0	0,00
		Total	274	2 655 993,00
		Total 2000	443	4 150 338,53
	<i>% d'évolution</i>	<i>-38,15</i>	<i>-36,01</i>	
	Total 2001		2 684	24 591 793,53
Total 2000		2 660	25 332 731,44	
<i>% d'évolution</i>		<i>0,90</i>	<i>-2,92</i>	



Tableau n°2001/41

Paiements de prestations en espèces d'assurance décès

PAYS	Mode de paiement	Régimes	Allocations de décès	
			Nombre	Montant total (€)
Algérie	Transfert à l'étranger	Général	7	31 083,44
		Agricole	0	0,00
		Total	7	31 083,44
		Total 2000	2	5 029,29
	<i>% d'évolution</i>	<i>250,00</i>	<i>518,05</i>	
	Compte de non-résident	Général	0	0,00
		Agricole	0	0,00
		Total	0	0,00
		Total 2000	1	2 847,90
	<i>% d'évolution</i>	<i>-100,00</i>	<i>-100,00</i>	
Total 2001	7	31 083,44		
Total 2000	3	7 877,19		
<i>% d'évolution</i>	<i>133,33</i>	<i>294,60</i>		
Canada	Transfert à l'étranger	Général	1	6 723,00
		Agricole	0	0,00
		Total 2001	1	6 723,00
Côte d'Ivoire	Compte de non-résident	Général	1	5 053,00
		Agricole	0	0,00
		Total	1	5 053,00
Croatie	Transfert à l'étranger	Général	0	0,00
		Agricole	0	0,00
		Minier	1	2 298,16
		Total 2001	1	2 298,16
Etats-Unis	Transfert à l'étranger	Général	1	530,00
		Agricole	0	0,00
		Total	1	530,00
Maroc	Transfert à l'étranger	Général	2	8 534,00
		Agricole	6	22 224,20
		Minier	4	11 803,30
		Total	12	42 561,50
	Total 2000	18	55 310,18	
	<i>% d'évolution</i>	<i>-33,33</i>	<i>-23,05</i>	
	Compte de non-résident	Général	0	0,00
		Agricole	2	4 756,54
		Total	2	4 756,54
		Total 2000	2	9 017,36
<i>% d'évolution</i>	<i>0,00</i>	<i>-47,25</i>		
Total 2001	14	47 318,04		
Total 2000	20	64 327,54		
<i>% d'évolution</i>	<i>-30,00</i>	<i>-26,44</i>		
Monaco	Transfert à l'étranger	Général	0	0,00
		Agricole	0	0,00
		Total 2001	0	0,00
		Total 2000	1	2 829,30
<i>% d'évolution</i>	<i>-100,00</i>	<i>-100,00</i>		
Pologne	Transfert à l'étranger	Général	0	0,00
		Agricole	0	0,00
		Minier	1	2 298,16
		Total	1	2 298,16
	Compte de non-résident	Général	0	0,00
		Agricole	0	0,00
		Minier	1	2 298,16
Total	1	2 298,16		
Total 2001	2	4 596,32		



Tableau n°2001/41 fin

Paiements de prestations en espèces d'assurance décès

PAYS	Mode de paiement	Régimes	Allocations de décès	
			Nombre	Montant total (€)
Polynésie française	Compte de non-résident	Général	1	3 418,00
		Agricole	0	0,00
		Total 2001	1	3 418,00
		Total 2000	0	0,00
Québec	Transfert à l'étranger	Général	0	0,00
		Agricole	0	0,00
		Total	0	0,00
		Total 2000	1	3 020,32
	<i>% d'évolution</i>	<i>-100,00</i>	<i>-100,00</i>	
Sénégal	Transfert à l'étranger	Général	1	4 112,00
		Agricole	0	0,00
		Total 2001	1	4 112,00
Tunisie	Transfert à l'étranger	Général	0	0,00
		Agricole	2	9 489,02
		Total	2	9 489,02
		Total 2000	6	17 561,21
		<i>% d'évolution</i>	<i>-66,67</i>	<i>-45,97</i>
	Compte de non-résident	Général	0	0,00
		Agricole	0	0,00
		Total	0	0,00
		Total 2000	2	8 423,42
		<i>% d'évolution</i>	<i>-100,00</i>	<i>-100,00</i>
Total 2001	2	9 489,02		
Total 2000	8	25 984,63		
	<i>% d'évolution</i>	<i>-75,00</i>	<i>-63,48</i>	
Turquie	Transfert à l'étranger	Général	0	0,00
		Agricole	0	0,00
		Total	0	0,00
		Total 2000	1	4 351,81
		<i>% d'évolution</i>	<i>-100,00</i>	<i>-100,00</i>
	Compte de non-résident	Général	0	0,00
		Agricole	0	0,00
		Total	0	0,00
		Total 2000	2	1 542,63
		<i>% d'évolution</i>	<i>-100,00</i>	<i>-100,00</i>
Total 2001	0	0,00		
Total 2000	3	5 894,44		
	<i>% d'évolution</i>	<i>-100,00</i>	<i>-100,00</i>	
TOTAL	Transfert à l'étranger	Général	12	50 982,44
		Agricole	8	31 713,22
		Minier	6	16 399,62
		Total	26	99 095,28
	Total 2000	29	88 102,11	
		<i>% d'évolution</i>	<i>-10,34</i>	<i>12,48</i>
	Compte de non-résident	Général	2	8 471,00
		Agricole	2	4 756,54
		Minier	1	2 298,16
		Total	5	15 525,70
Total 2000	7	21 831,31		
	<i>% d'évolution</i>	<i>-28,57</i>	<i>-28,88</i>	
Total 2001	31	114 620,98		
Total 2000	36	109 933,42		
	<i>% d'évolution</i>	<i>-13,89</i>	<i>4,26</i>	



Reste du Monde

Tableau n°2001/42

Paiements d'arrérages de rentes d'accident de travail

Mode de paiement	Régime	Rentes de victimes		Rentes de survivants		Total	
		Nombre	Montant total	Nombre	Montant total	Nombre	Montant total
Transfert à l'étranger	Général	221	536 266,71	26	128 267,08	247	664 533,79
	Agricole	1	284,89	0	0,00	1	284,89
	Minier	20	32 339,75	1	10 814,70	21	43 154,45
	Total	242	568 891,35	27	139 081,78	269	707 973,13
	Total 2000 *	237	592 695,68	30	140 022,74	267	732 718,42
	% d'évolution	2,11	-4,02	-10,00	-0,67	0,75	-3,38
Compte de non-résident	Général	22	42 194,46	1	3 084,00	23	45 278,46
	Agricole	1	2 230,00	0	0,00	1	2 230,00
	Minier	3	4 576,48	0	0,00	3	4 576,48
	Total	26	49 000,94	1	3 084,00	27	52 084,94
	Total 2000	27	64 473,29	3	7 402,93	30	71 876,22
	% d'évolution	-3,70	-24,00	-66,67	-58,34	-10,00	-27,54
Total 2001		268	617 892,29	28	142 165,78	296	760 058,07
Total 2000 *		264	657 168,97	33	147 425,67	297	804 594,64
% d'évolution		1,52	-5,98	-15,15	-3,57	-0,34	-5,54

* modification

Tableau n°2001/43

Paiements d'arrérages de pensions d'invalidité

Mode de paiement	Régime	Pensions d'invalidité		Pensions de survivant invalide		Total	
		Nombre	Montant total	Nombre	Montant total	Nombre	Montant total
Transfert à l'étranger	Général	49	264 437,08	0	0,00	49	264 437,08
	Agricole	3	6 835,42	0	0,00	3	6 835,42
	Minier	0	0,00	0	0,00	0	0,00
	Autres	2	18 736,00	2	8 807,00	4	27 543,00
	Total	54	290 008,50	2	8 807,00	56	298 815,50
	Total 2000	54	301 759,87	3	9 323,94	57	311 083,81
	% d'évolution	0,00	-3,89	-33,33	-5,54	-1,75	-3,94
Compte de non-résident	Général	3	16 598,38	0	0,00	3	16 598,38
	Agricole	0	0,00	0	0,00	0	0,00
	Minier	0	0,00	0	0,00	0	0,00
	Autres	1	11 164,00	1	1 051,00	2	12 215,00
	Total	4	27 762,38	1	1 051,00	5	28 813,38
	Total 2000	6	47 809,69	1	1 050,53	7	48 860,22
	% d'évolution	-33,33	-41,93	0,00	0,04	-28,57	-41,03
Total 2001		58	317 770,88	3	9 858,00	61	327 628,88
Total 2000		60	349 569,56	4	10 374,47	64	359 944,03
% d'évolution		-3,33	-9,10	-25,00	-4,98	-4,69	-8,98



Tableau n°2001/44

Paiements de prestations en espèces d'assurance décès

Mode de paiement	Régime	Allocation de décès	
		Nombre	Montant total
Transfert à l'étranger	Général	1	2 761,00
	Agricole	0	0,00
	Total 2001	1	2 761,00

Tableau n°2001/45

Paiements d'arrérages d'allocations de veuvage

Mode de paiement	Régime	Allocation de veuvage	
		Nombre	Montant total
Transfert à l'étranger	Général	2	12 467,00
	Total	2	12 467,00
Compte de non-résident	Général	1	8 863,00
	Total	1	8 863,00
Total 2001		3	21 330,00

Tableau n°2001/46

Paiements d'arrérages de pensions de vieillesse

Mode de paiement	Régime	Pensions de vieillesse		Pensions de réversion		Total	
		Nombre	Montant total	Nombre	Montant total	Nombre	Montant total
Transfert à l'étranger	Général	4 779	13 307 176,00	1 350	3 322 816,00	6 129	16 629 992,00
	Agricole	340	419 916,55	152	215 948,68	492	635 865,23
	Minier	294	270 396,83	84	125 471,91	378	395 868,74
	Autres	95	607 052,47	90	272 950,02	185	880 002,49
	Total Salariés	5 508	14 604 541,85	1 676	3 937 186,61	7 184	18 541 728,46
	Non Sal. Agric.	43	83 690,89	17	32 139,35	60	115 830,24
	Non Sal. non agric.	116	179 666,20	40	55 144,61	156	234 810,81
	Total Non Salariés	159	263 357,09	57	87 283,96	216	350 641,05
	Total	5 667	14 867 898,94	1 733	4 024 470,57	7 400	18 892 369,51
	Total 2000	5 366	15 272 810,72	1 695	4 107 165,68	7 061	19 379 976,40
<i>% d'évolution</i>	<i>5,61</i>	<i>-2,65</i>	<i>2,24</i>	<i>-2,01</i>	<i>4,80</i>	<i>-2,52</i>	
Compte de non-résident	Général	2 802	17 744 612,00	281	1 231 349,00	3 083	18 975 961,00
	Agricole	0	0,00	0	0,00	0	0,00
	Minier	39	62 587,96	10	21 268,55	49	83 856,51
	Autres	200	1 795 412,49	36	136 968,59	236	1 932 381,08
	Total Salariés	3 041	19 602 612,45	327	1 389 586,14	3 368	20 992 198,59
	Non Sal. Agric.	0	0,00	0	0,00	0	0,00
	Non Sal. non agric.	274	467 738,80	64	114 869,24	338	582 608,04
	Total Non Salariés	274	467 738,80	64	114 869,24	338	582 608,04
	Total	3 315	20 070 351,25	391	1 504 455,38	3 706	21 574 806,63
	Total 2000	3 531	20 081 013,25	415	1 466 809,28	3 946	21 547 822,53
<i>% d'évolution</i>	<i>-6,12</i>	<i>-0,05</i>	<i>-5,78</i>	<i>2,57</i>	<i>-6,08</i>	<i>0,13</i>	
Total 2001	8 982	34 938 250,19	2 124	5 528 925,95	11 106	40 467 176,14	
Total 2000	8 897	35 353 823,97	2 110	5 573 974,96	11 007	40 927 798,93	
<i>% d'évolution</i>	<i>0,96</i>	<i>-1,18</i>	<i>0,66</i>	<i>-0,81</i>	<i>0,90</i>	<i>-1,13</i>	



Tableau n°2001/47

Paiements d'arrages d'allocations de retraite complémentaire

Mode de paiement	Régime	Allocations de retraite		Allocations de réversion		Total	
		Nombre	Montant total	Nombre	Montant total	Nombre	Montant total
Transfert à l'étranger	A.G.I.R.C.	689	5 415 927,07	267	1 406 825,00	956	6 822 752,07
	A.R.R.C.O.	2 962	3 749 419,00	1 203	1 043 203,00	4 165	4 792 622,00
	Total	3 651	9 165 346,07	1 470	2 450 028,00	5 121	11 615 374,07
	Total 2000 *	3 364	6 691 306,10	1 484	2 327 878,38	4 848	9 019 184,48
	% d'évolution	8,53	36,97	-0,94	5,25	5,63	28,79
Compte de non-résident	A.G.I.R.C.	1 403	16 524 977,63	401	3 098 237,15	1 804	19 623 214,78
	A.R.R.C.O.	5 667	14 021 938,00	1 547	2 849 997,00	7 214	16 871 935,00
	Total	7 070	30 546 915,63	1 948	5 948 234,15	9 018	36 495 149,78
	Total 2000 *	6 959	30 358 998,25	1 908	5 885 558,98	8 867	36 244 557,23
	% d'évolution	1,60	0,62	2,10	1,06	1,70	0,69
Total 2001		10 721	39 712 261,70	3 418	8 398 262,15	14 139	48 110 523,85
Total 2000 *		10 323	37 050 304,35	3 392	8 213 437,36	13 715	45 263 741,71
% d'évolution		3,86	7,18	0,77	2,25	3,09	6,29

* modification



Tableau n°2001/48

Montants des rentes, pensions et allocations versés à des bénéficiaires résidant à l'étranger

Mode de transfert	Pays	Rentes AT	Invalidité	Vieillesse	Veuvage	Décès	TOTAL	% du Total
Transfert à l'étranger	E.E.E.	97 694 215,09	23 668 791,57	1 285 618 247,62	2 794 854,94	50 181,18	1 409 826 290,40	93,71
	Conv. Bilat.	43 786 917,55	15 285 190,68	849 673 218,27	21 935 800,53	99 095,28	930 780 222,31	61,55
	Reste du monde	707 973,13	298 815,50	18 892 369,51	12 467,00	2 761,00	19 914 386,14	47,90
	Total 2001	142 189 105,77	39 252 797,75	2 154 183 835,40	24 743 122,47	152 037,46	2 360 520 898,85	77,18
	Total 2000 *	138 342 576,54	41 860 820,33	1 975 279 395,51	25 020 661,26	156 622,14	2 180 660 075,78	
% d'évolution	2,78	-6,23	9,06	-1,11	-2,93	8,25		
Versement sur un compte de non-résident	E.E.E.	1 527 127,09	1 240 616,02	91 829 104,57	56 898,00	13 342,32	94 667 088,00	6,29
	Conv. Bilat.	6 078 150,15	1 211 730,54	571 495 014,37	2 655 993,00	15 525,70	581 456 413,76	38,45
	Reste du monde	52 084,94	28 813,38	21 574 806,63	8 863,00	0,00	21 664 567,95	52,10
	Total 2001	7 657 362,18	2 481 159,94	684 898 925,57	2 721 754,00	28 868,02	697 788 069,71	22,82
	Total 2000 *	8 061 863,46	2 423 549,92	677 614 014,53	4 222 505,31	29 639,90	692 351 573,12	
% d'évolution	-5,02	2,38	1,08	-35,54	-2,60	0,79		
Total	E.E.E.	99 221 342,18	24 909 407,59	1 377 447 352,19	2 851 752,94	63 523,50	1 504 493 378,40	100
	Conv. Bilat.	49 865 067,70	16 496 921,22	1 421 168 232,64	24 591 793,53	114 620,98	1 512 236 636,07	100
	Reste du monde	760 058,07	327 628,88	40 467 176,14	21 330,00	2 761,00	41 578 954,09	100
	Total 2001	149 846 467,95	41 733 957,69	2 839 082 760,97	27 464 876,47	180 905,48	3 058 308 968,56	100
	Total 2000 *	146 404 440,00	44 284 370,25	2 652 893 410,04	29 243 166,57	186 262,04	2 873 011 648,90	
% d'évolution	2,35	-5,76	7,02	-6,08	-2,88	6,45		

* modification

Graphique 2001/37

PAYS	TOTAL	%
E.E.E.	1 504 493 378	49,19
Conventions Bilatérales	1 512 236 636	49,45
Reste du monde	41 578 954	1,36
Total 2001	3 058 308 969	100

• **3 milliards d'euros =** total des arrrages de rentes, pensions et allocations versés au cours de 2001 à des bénéficiaires résidant à l'étranger, soit une augmentation de 185 millions d'euros par rapport à 2000.

