

# Partie 7

## MOUVEMENTS MIGRATOIRES

### LES FLUX MIGRATOIRES À DESTINATION DE LA FRANCE

Carte du monde.....	70
Les 30 premiers pays de nationalité.....	71
Historique sur 10 ans.....	72

### LES FRANÇAIS EXPATRIÉS

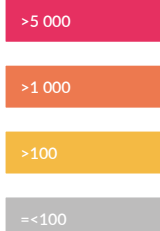
Carte du monde.....	73
Les 50 premiers pays de résidence.....	74
Historique sur 10 ans.....	75



## LES FLUX MIGRATOIRES À DESTINATION DE LA FRANCE

### Carte du monde

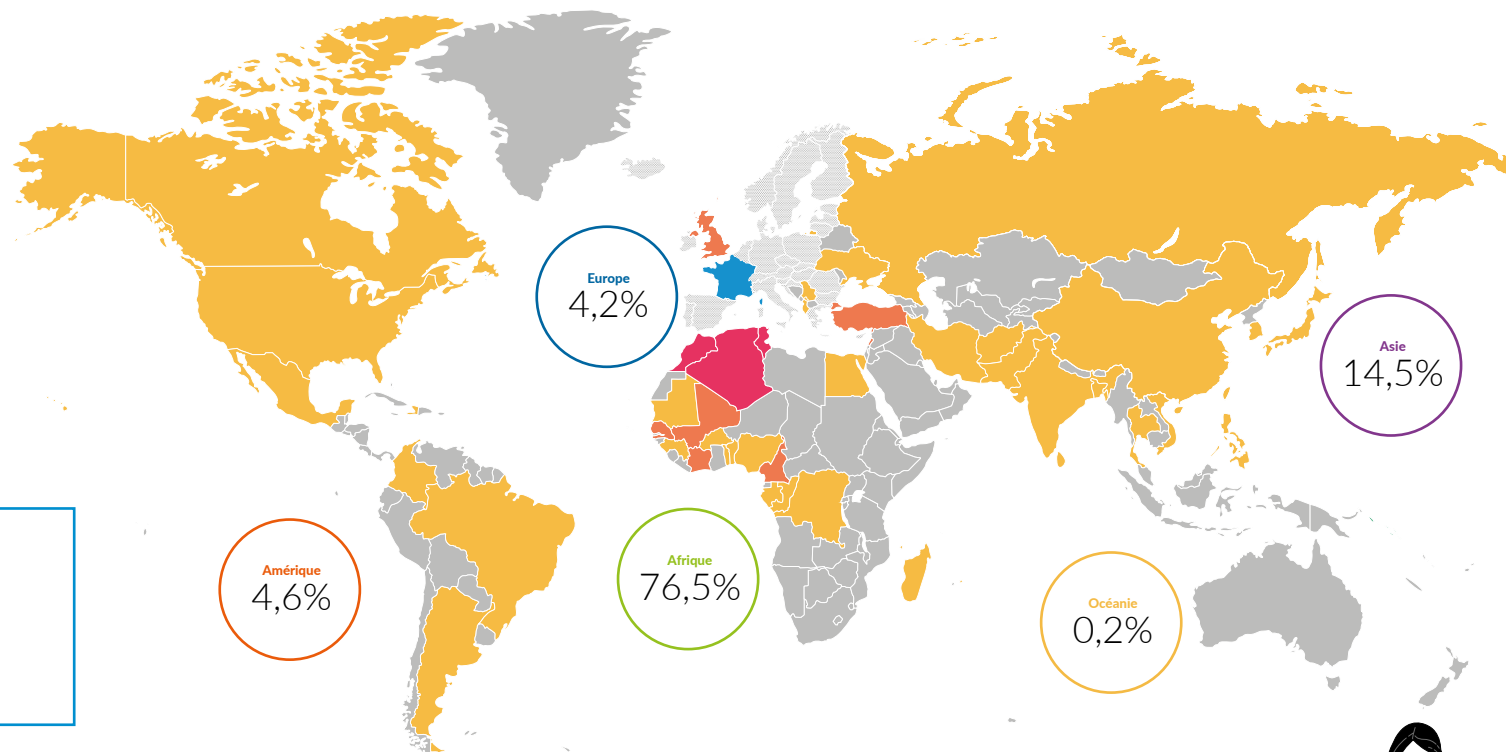
Nombre d'entrants\* :



Source : Office français de l'immigration et de l'intégration (OFII)

\* Travailleurs ou membres de familles

**55 460**  
ressortissants étrangers entrés en France  
**+31% par rapport à 2021**



### CE QU'IL FAUT RETENIR DE L'ANNÉE 2022

#### Un flux migratoire très largement alimenté par l'Afrique ...

Plus de 75% des ressortissants étrangers accueillis en France, au titre d'une autorisation de travail ou du regroupement familial, ont pour origine le continent africain. Notamment, les trois premiers pays d'origine, tous continents confondus, sont le Maroc, la Tunisie et l'Algérie qui ont alimenté 56% du flux migratoire vers la France. Il convient de rappeler, pour expliquer ce phénomène, que la France a signé en 1963 des conventions de mains d'oeuvre avec le Maroc et la Tunisie facilitant l'embauche de travailleurs saisonniers issus de ces deux pays. Ainsi, en 2022, les travailleurs saisonniers marocains et tunisiens représentent près de 20% du flux migratoire total vers la France. C'est pour cette raison également que le flux migratoire en provenance d'Afrique est composé essentiellement de travailleurs (soit environ 80% du flux africain).

#### ... et plus modérément par l'Asie

En 2022, le continent asiatique a alimenté pour environ 15% le flux migratoire vers la France. La Turquie, le Liban et le Bangladesh ont notamment concentré la moitié de ce flux asiatique. Le flux migratoire en provenance d'Asie, au même titre que celui d'Afrique, est composé très majoritairement de travailleurs (75%) mais de fortes disparités sont à signaler entre les pays d'origine. Ainsi, les ressortissants turcs et libanais entrés en France sont à plus de 95% des travailleurs alors que les ressortissants srilankais et afghans le sont à moins de 15%.

#### L'Europe hors UE-EEE-Suisse, l'Amérique et l'Océanie, des continents d'origine très peu représentés

En 2022, ces trois continents d'origine ont alimenté pour moins de 10% le flux migratoire vers la France. Les ressortissants du Royaume-Uni, depuis le Brexit, sont à nouveau soumis aux formalités administratives d'entrée en France et représentent plus de 40% du flux migratoire européen en France (20% au regard des trois continents). Après le Royaume-Uni, un groupe homogène de huit pays d'origine (États-Unis, Brésil, Colombie, Russie, Kosovo, Haïti, Albanie et Mexique) équivaut à la moitié de ce flux migratoire venant d'Europe, d'Amérique et d'Océanie. Ce flux migratoire est composé lui aussi très majoritairement de travailleurs (89%). Le Kosovo et Haïti font figure d'exception puisque leurs ressortissants entrés en France en 2022 sont composés à moins de 50% de travailleurs.

**LES FLUX MIGRATOIRES À DESTINATION DE LA FRANCE**

**Les 30 premiers pays de nationalité**

Rang	Pays de nationalité	Immigration du travail * nombre de personnes	Immigration familiale * nombre de personnes	TOTAL	% pays de nationalité	Évolution en rang 2022/2013
1	Maroc	15 096	528	15 624	28,2%	=
2	Tunisie	8 134	380	8 514	15,4%	+1
3	Algérie	3 377	3 729	7 106	12,8%	-1
4	Sénégal	1 760	156	1 916	3,5%	+4
5	Turquie	1 722	75	1 797	3,2%	+2
6	Côte d'Ivoire	1 027	650	1 677	3,0%	+10
7	Liban	1 254	48	1 302	2,3%	+8
8	Cameroun	808	405	1 213	2,2%	+1
9	Mali	856	182	1 038	1,9%	+1
10	Royaume-Uni	1 006	0	1 006	1,8%	-
11	Bangladesh	540	387	927	1,7%	+30
12	Guinée	530	354	884	1,6%	+14
13	Inde	552	185	737	1,3%	-7
14	Chine	511	119	630	1,1%	-10
15	États-Unis	470	9	479	0,9%	-10
16	Congo RDC	167	290	457	0,8%	+23
17	Sri Lanka	56	393	449	0,8%	+18
18	Bénin	353	94	447	0,8%	+13
19	Brésil	403	28	431	0,8%	-7
20	Togo	268	161	429	0,8%	+9
21	Pakistan	142	283	425	0,8%	+10
22	Madagascar	285	110	395	0,7%	-4
23	Congo Brazzaville	219	144	363	0,7%	+5
24	Colombie	342	13	355	0,6%	-3
25	Gabon	311	37	348	0,6%	+13
26	Vietnam	210	104	314	0,6%	-9
27	Russie	255	48	303	0,5%	-16
28	Ile Maurice	268	21	289	0,5%	+7
29	Égypte	164	97	261	0,5%	-5
30	Kosovo	104	144	248	0,4%	+3
Autres pays de nationalité		3 702	1 394	5 096	9,2%	-
<b>Total 2022</b>		<b>44 892</b>	<b>10 568</b>	<b>55 460</b>		
<b>Total 2021</b>		<b>27 413</b>	<b>14 886</b>	<b>42 299</b>		
<b>% d'évolution</b>		<b>63,8%</b>	<b>-29,0%</b>	<b>31,1%</b>		

Source : Office français de l'immigration et de l'intégration (OFII)

\* Personnes introduites en France ou admises au séjour sur place au titre de procédures travail ou du regroupement familial.

**CE QU'IL FAUT RETENIR DE L'ANNÉE 2022**



**Des flux migratoires en hausse mais deux tendances opposées**

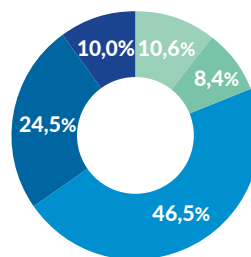
En 2022, la France a accueilli sur son territoire, de manière provisoire ou permanente, 55 460 ressortissants étrangers, au titre d'une activité professionnelle ou du regroupement familial, ce qui représente une hausse de plus de 30% par rapport à l'année précédente.

Cette évolution générale s'explique par la hausse des autorisations de travail (+64%) mais est réduite par la baisse des autorisations de regroupement familial (-29%).

**L'Afrique, principal continent d'origine des personnes accueillies en France**

Le continent africain représente en 2022 plus de 75% des flux migratoires vers la France et les pays d'Afrique du nord (Algérie, Maroc et Tunisie), en particulier, environ 55% de ces flux. La Turquie, le Liban et le Royaume-Uni sont les trois seuls pays d'origine situés en dehors d'Afrique à intégrer le top 10.

**Répartition des flux migratoires à destination de la France**



■ Regroupement familial - conjoints ■ Autorisations de travail - CDI  
 ■ Regroupement familial - enfants ■ Autorisations de travail - saisonniers  
 ■ Autorisations de travail - CDD

**Des flux migratoires très majoritairement liés au travail**

Les flux migratoires liés au travail représentent en 2022 plus de 80% des entrées totales en France. Dans certains pays d'origine du top 30, ce pourcentage dépasse même 95% (Maroc, Tunisie, Turquie, Liban, États-Unis et Colombie). A l'inverse, il est inférieur à 50% dans d'autres pays d'origine (Algérie, Congo RDC, Sri Lanka, Pakistan et Kosovo).

Par ailleurs, cette immigration du travail se décompose de la façon suivante : 58% de travailleurs avec un contrat en CDI, 30% avec un contrat saisonnier et 12% avec un contrat temporaire.

**Pour information :** la France a signé en 1963 des conventions de main d'oeuvre avec le Maroc et la Tunisie qui facilitent le recrutement par la France de travailleurs saisonniers en provenance de ces deux pays. Dans les chiffres, en 2022, 72% des travailleurs saisonniers étrangers embauchés en France sont de nationalités marocaine ou tunisienne.

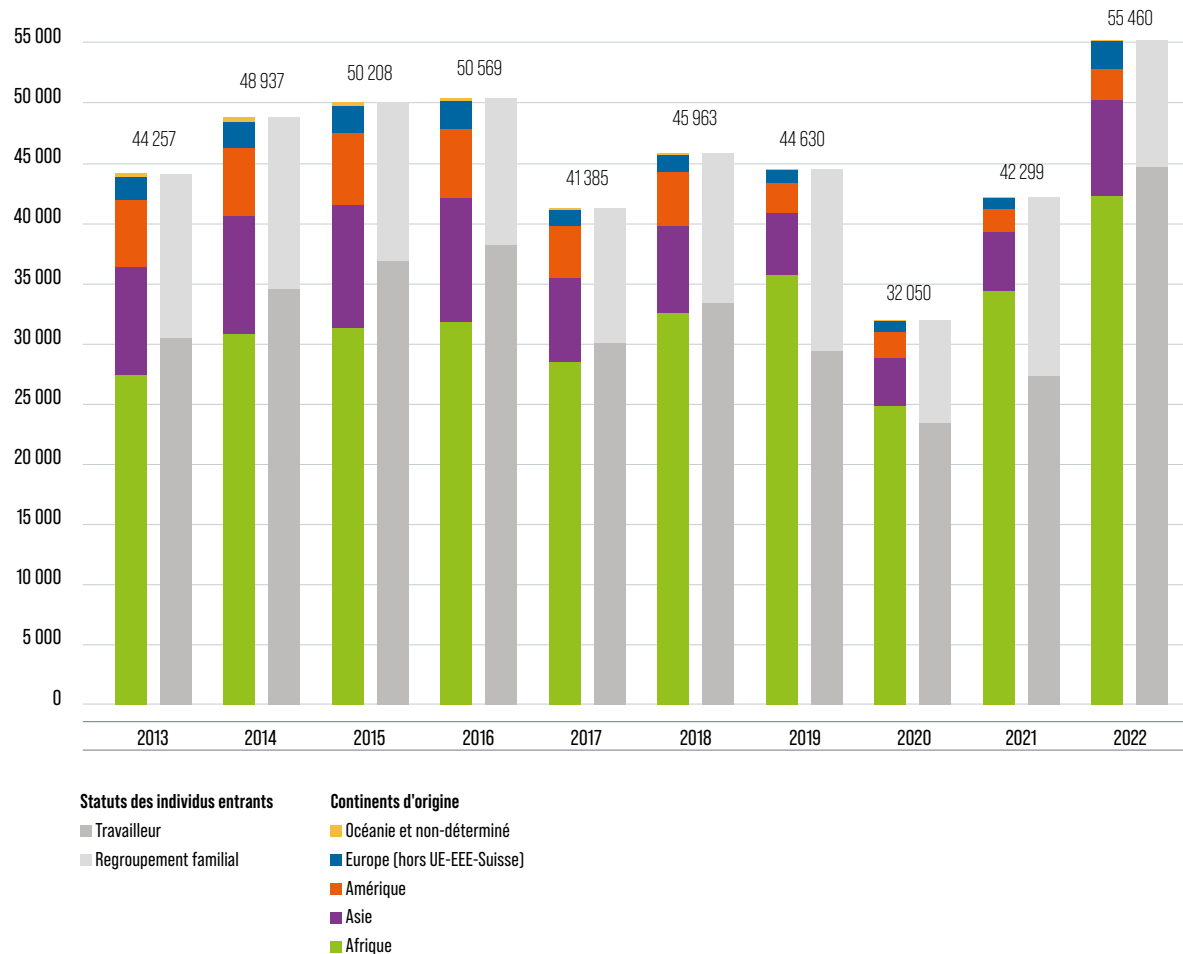
**L'Algérie, principal pays d'origine de l'immigration familiale**

En 2022, 35% des flux migratoires liés à la famille ont pour origine l'Algérie contre 6% pour la Côte d'Ivoire, 2<sup>ème</sup> pays d'origine des personnes regroupées en France. Plus généralement, le regroupement familial a contribué en 2022 à 19% du flux migratoire vers la France, soit le plus faible pourcentage sur les dix dernières années (entre 2013 et 2021, la part du regroupement familial dans le flux migratoire global a oscillé entre 24% et 35%).

LES FLUX MIGRATOIRES À DESTINATION DE LA FRANCE

Historique sur 10 ans

+25% de personnes introduites en France en 10 ans



POUR MIEUX COMPRENDRE CES ÉVOLUTIONS

Au cours de la période 2013-2022, le flux des populations migrantes vers la France a été relativement stable (exception faite de l'année 2020 qui a connu une baisse significative liée à la pandémie de Covid-19), oscillant globalement entre 41 000 et 55 000 personnes entrantes/an. L'année 2022 affiche néanmoins le plus haut niveau d'immigration observé sur la décennie.

La nature de ce flux migratoire, que ce soit en termes de statuts ou de provenances géographiques des individus entrants a évolué dans des proportions notables et de la façon suivante :

Statuts des individus entrants :

Les parts de l'immigration du travail et de l'immigration familiale ont fluctué au cours de la décennie dans un intervalle compris entre 66% et 81%, pour la première citée, et dans un intervalle compris entre 19% et 34%, pour la seconde citée.


Continents d'origine des personnes :

- **L'Afrique** (et les trois principaux pays du Maghreb en premier lieu) est le premier continent d'origine des individus entrants et le plus dynamique passant de 62% à 76% du flux migratoire total entre 2013 et 2022 ;
- **L'Europe hors UE-EEE-Suisse**, dans une dynamique inverse avec la suppression des formalités administratives d'entrée en France pour les citoyens roumains et bulgares, à partir du 1er janvier 2014, voit son immigration en France rebondir en 2022 en raison du brexit qui a eu pour conséquence de rétablir les formalités administratives d'entrée en France pour les citoyens britanniques ;
- **L'Amérique**, avec une stabilité importante de son immigration en France jusqu'en 2018 (entre 10 et 13% du flux total), a décroché nettement à partir de 2019 (5%), sous l'effet conjugué du fléchissement des entrées de travailleurs américains (1 646 en 2018 contre 656 en 2019), argentins (215 à 64), brésiliens (670 à 322) et canadiens (393 à 174) ;
- **L'Asie**, après une période de stabilité puis de recul de son immigration en France (20% du flux total en 2013 contre 11% en 2021), voit celle-ci rebondir en 2022 (14% du flux total) en raison notamment de la forte hausse des entrées de ressortissants afghans, bangladais, indiens, libanais, pakistanais et turcs (+94% soit +2 607 entrées en un an).

## LES FRANÇAIS EXPATRIÉS

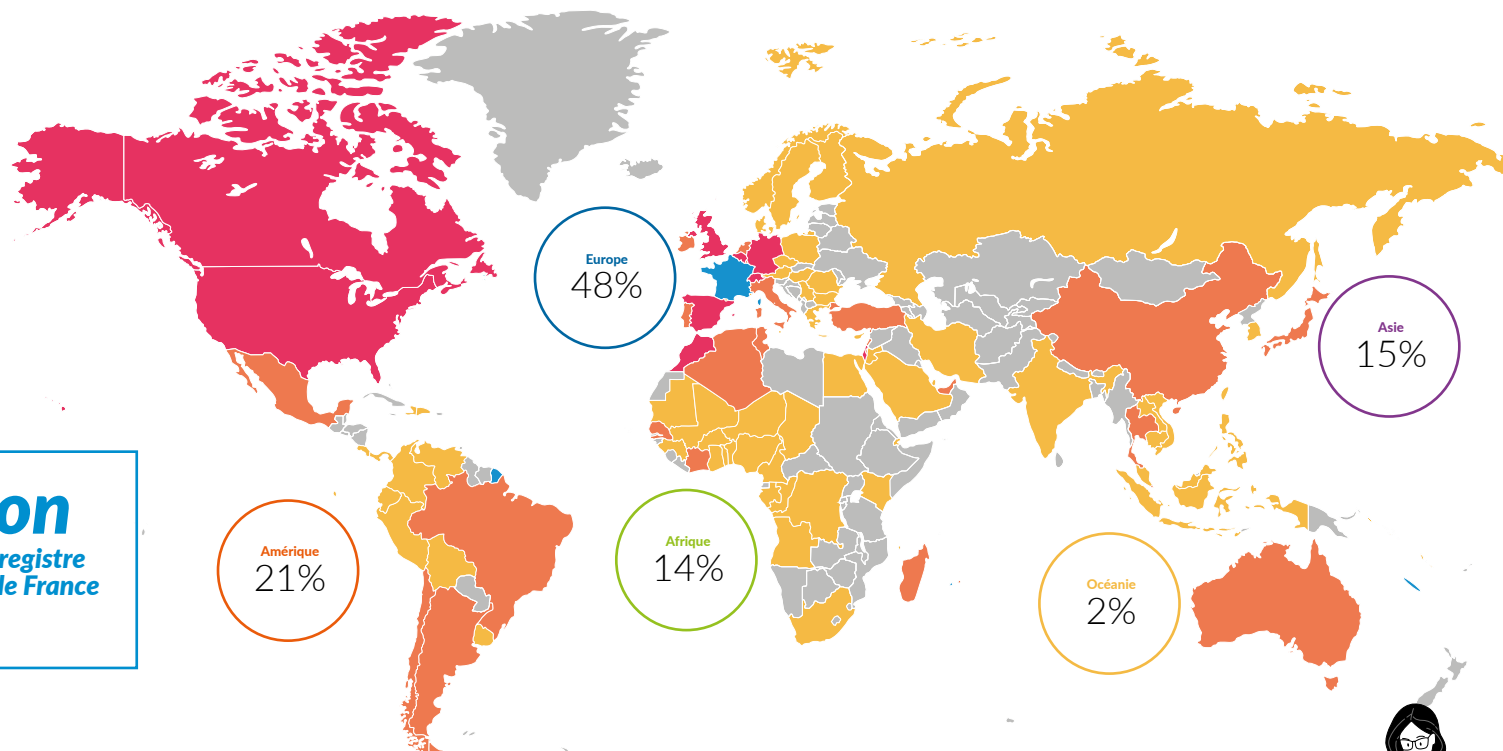
### Carte du monde

Nombre d'inscrits :



Source : Ministère de l'Europe et des Affaires étrangères

**1,68 million**  
de personnes inscrites au registre des Français établis hors de France  
+4% par rapport à 2021



### CE QU'IL FAUT RETENIR DE L'ANNÉE 2022

#### L'Europe, destination favorite des Français expatriés

1<sup>er</sup> continent de résidence de la communauté française vivant à l'étranger, avec près de 50% du total des inscrits sur le registre consulaire (soit 808 379 personnes).

Les pays de l'Europe des 27 (+Royaume-Uni, Islande, Liechtenstein, Norvège et Islande), et principalement ceux qui sont frontaliers de la France, accueillent la quasi-totalité des expatriés français en Europe (98%). Les 2% restants vivent principalement à Monaco et en Russie.

#### Après l'Europe, des projets d'expatriation tournés en priorité vers l'Amérique

2<sup>ème</sup> continent de résidence de la communauté française vivant à l'étranger, avec plus de 20% du total des inscrits sur le registre consulaire (soit 343 809 personnes).

L'Amérique du nord est la partie du continent américain privilégiée par nos expatriés (avec 80% des inscrits sur le registre consulaire en Amérique), et les États-Unis et le Canada, plus particulièrement, sont les deux destinations très largement plébiscitées par les Français expatriés en Amérique. Pour plus de détails, voir page suivante.

#### L'Asie et l'Afrique, des continents d'expatriation en léger retrait

3<sup>ème</sup> et 4<sup>ème</sup> continents de résidence de la communauté française vivant à l'étranger, avec respectivement 15% et 14% du total des inscrits sur le registre consulaire (soit en cumulé, 500 254 personnes).

En Asie, la région du Proche et Moyen-Orient accueille plus de 60% du flux asiatique des expatriés français. La communauté française est en effet très présente en Israël et dans les territoires palestiniens (94 992 personnes) ainsi qu'aux Émirats arabes unis et au Liban (47 357 personnes).

En Afrique, la région du Maghreb et l'Afrique francophone accueillent près de 80% du flux africain des expatriés français. La communauté française est en effet très présente au Maroc, en Algérie, en Tunisie, en Côte d'Ivoire, au Sénégal et à Madagascar (160 514 personnes).

#### L'Océanie, un continent d'expatriation à la marge

Dernier continent de résidence de la communauté française vivant à l'étranger, avec moins de 2% du total des inscrits sur le registre consulaire (soit 31 473 personnes). L'Australie est le 1<sup>er</sup> pays d'accueil du continent, avec près de 75% du flux océanien des expatriés français, loin devant la Nouvelle-Zélande (18%).



LES FRANÇAIS EXPATRIÉS

Les 50 premiers pays de résidence

Rang	Pays de résidence	Nombre d'inscrits *	Évolution 2022/2013		Rang	Pays de résidence	Nombre d'inscrits *	Évolution 2022/2013	
			en rang	en %				en rang	en %
1	Suisse	173 720	=	6%	27	Singapour	13 130	+2	25%
2	États-Unis	145 379	=	12%	28	Turquie	12 937	+8	63%
3	Royaume-Uni	142 233	=	13%	29	Irlande	11 520	+6	39%
4	Belgique	112 132	=	-3%	30	Argentine	11 096	-5	-24%
5	Canada	108 164	+2	30%	31	Japon	10 959	+7	50%
6	Allemagne	96 245	-1	-14%	32	Chili	10 730	-4	1%
7	Espagne	82 462	-1	-10%	33	Île Maurice	10 254	-2	-1%
8	Israël	57 962	=	12%	34	Autriche	9 640	=	11%
9	Maroc	52 678	=	12%	35	Suède	8 838	+5	30%
10	Italie	33 130	=	-29%	36	Grèce	8 000	-6	-23%
11	Luxembourg	32 385	=	-1%	37	Gabon	7 379	-10	-33%
12	Algérie	32 022	=	1%	38	Viêt Nam	7 225	+3	9%
13	Émirats Arabes Unis	27 030	+10	56%	39	Inde	7 186	-7	-28%
14	Australie	23 582	+5	14%	40	Monaco	6 546	-3	-17%
15	Territoires palestiniens	23 330	=	0%	41	Afrique du Sud	6 484	-2	-11%
16	Pays-Bas	23 138	-2	-1%	42	Mali	5 937	+6	13%
17	Chine	22 396	-4	-28%	43	Cameroun	5 913	-1	-5%
18	Mexique	21 729	+4	23%	44	Danemark	5 833	+5	12%
19	Tunisie	21 035	-3	-9%	45	Égypte	5 768	=	-3%
20	Sénégal	21 026	=	7%	46	Pologne	5 711	-2	-6%
21	Liban	20 327	-4	-10%	47	Nouvelle-Zélande	5 537	+13	53%
22	Portugal	17 600	+2	14%	48	Arabie Saoudite	5 536	-2	-1%
23	Côte d'Ivoire	17 584	+3	24%	49	Colombie	5 304	+2	5%
24	Madagascar	16 169	-3	-13%	50	Qatar	5 069	+9	38%
25	Brésil	15 992	-7	-23%					
26	Thaïlande	14 431	+7	45%					
						Autres pays de résidence	137 502	-	-7%
		<b>Total 2022</b>					<b>1 683 915</b>		
		<b>Total 2021</b>					<b>1 614 772</b>		
		<b>% d'évolution</b>					<b>4,3%</b>		



CE QU'IL FAUT RETENIR DE L'ANNÉE 2022

Une reprise des inscriptions après plusieurs années de baisse

Au 31/12/2022, la population française établie hors de France, et inscrite dans le registre consulaire, s'élève à 1 683 915 personnes, soit une hausse de 4% (+69 143 personnes) par rapport à 2021.

La crise sanitaire, avec ses freins constatés sur la mobilité internationale des Français et leurs projets d'expatriation, semble désormais derrière nous.

Une forte présence de la communauté française en Europe occidentale et Amérique du nord

Les cinq premiers pays d'accueil sont tous situés dans cette zone et représentent à eux seuls plus de 40% du nombre total des expatriés français. En élargissant aux dix premiers pays d'accueil, seuls deux pays sont situés en dehors de cette zone, Israël (8<sup>ème</sup> rang) et le Maroc (9<sup>ème</sup> rang).

Une stabilité dans la répartition géographique des expatriés français

En 2022, le top 10 des pays d'accueil est resté identique à celui observé en 2013, avec une variation maximum des rangs par pays de l'ordre de deux. Des nuances sont toutefois à apporter avec, d'une part, des pays en forte expansion, de 50% ou + en nombre d'inscrits sur dix ans (Turquie, Émirats arabes unis, Nouvelle-Zélande et Japon) et, d'autre part, des pays en fort déclin, de 25% ou + (Gabon, Italie, Inde et Chine).

2022, un contexte géopolitique particulier

En raison du conflit russo-ukrainien, la présence française dans ces deux pays a fortement reculé, respectivement de 31% en Ukraine et 27% en Russie.

\*L'inscription dans le registre consulaire des ressortissants français établis hors de France est une démarche administrative facultative mais fortement conseillée. Les chiffres affichés sont par conséquent sous-estimés (on évalue généralement la population globale française hors de France à plus de 2,5 millions)

**LES FRANÇAIS EXPATRIÉS**

**Historique sur 10 ans**

Au cours de la période 2013-2022, la population française établie hors de France, et inscrite dans le registre consulaire, est restée relativement stable (+2,5%). Un retournement de tendance s'observe toutefois à partir de l'année 2018 (-1%), phénomène qui s'accroît en 2020 (-5%) puis se répète en 2021 (-4%), sous l'effet vraisemblablement de la crise sanitaire et économique qui a provoqué le retour en France de nombreux Français et reporté ou annulé également des projets d'expatriation. Pour la première fois depuis 2017, les inscriptions repartent à la hausse en 2022 (+4,3%).

La répartition par continents de résidence reste quasi inchangée sur les dix dernières années : entre 48% et 50% pour l'Europe, entre 19% et 20% pour l'Amérique, entre 14% et 15% pour l'Asie ou l'Afrique et entre 1,5% et 1,9% pour l'Océanie.

