

R

EGARD SUR ...

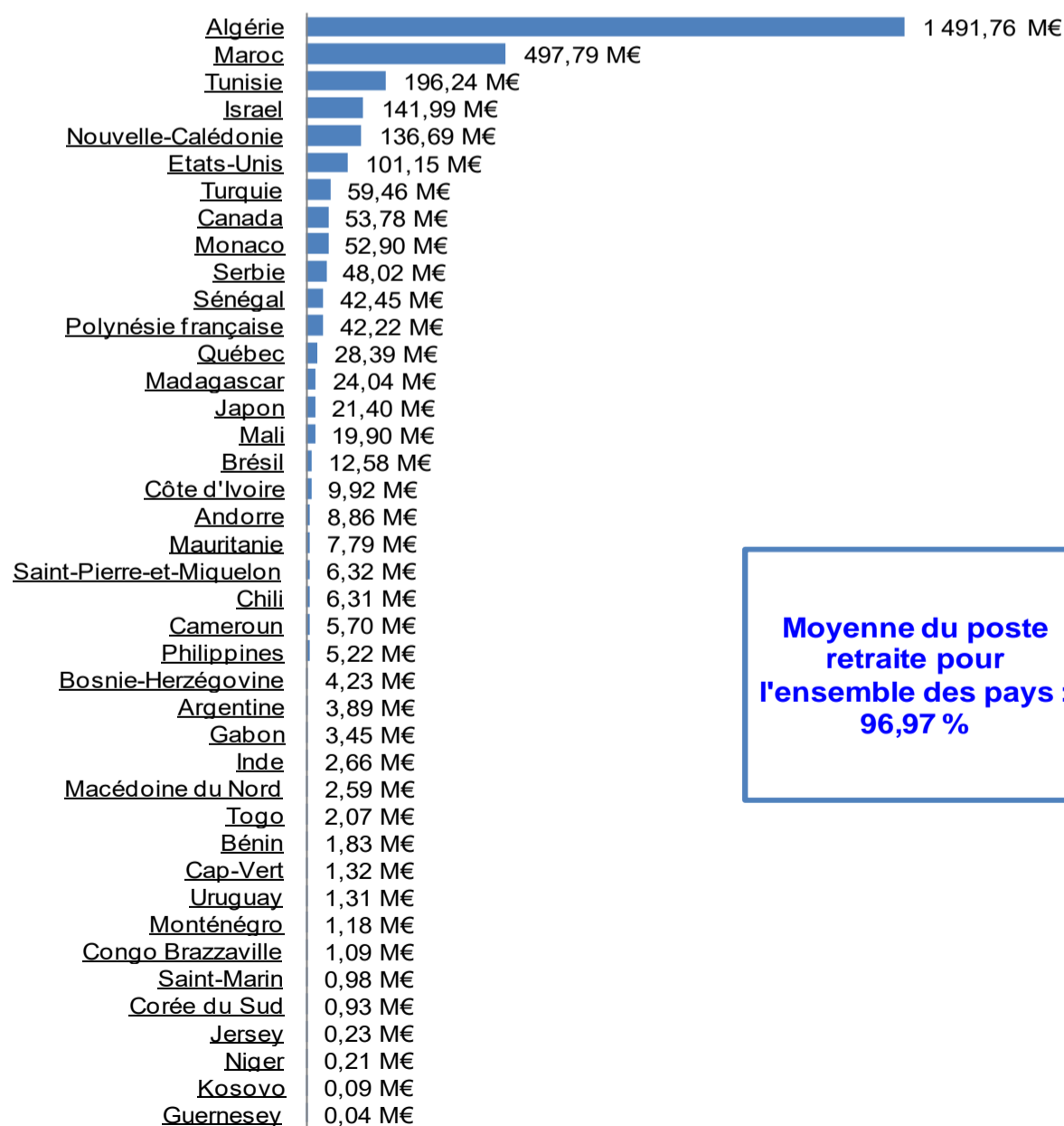


... Les prestations servies entre 2011 et 2020 en application des accords bilatéraux et décrets de coordination de sécurité sociale dont la France est partie

Chaque année, les paiements effectués par la France en application des règlements européens et accords internationaux de sécurité sociale sont détaillés dans le rapport statistique. Sont successivement décrits les prestations servies par la France (les soins de santé, les prestations en espèces d'incapacité temporaire, les prestations familiales, la retraite, l'invalidité...) mais aussi les détachements de travailleurs (légalisation applicable), les flux financiers Etranger-France et enfin les mouvements migratoires.

« Regard sur » permet d'avoir une vision synthétique des paiements effectués par la France vers un pays donné, selon les risques visés, avec un historique complet sur 10 années. Ainsi, le Cleiss répond favorablement aux nombreux lecteurs ou partenaires qui lui ont fait part de leurs souhaits de pouvoir consulter des présentations chiffrées par pays.

Les prestations servies par la France hors pays de l'UE-EEE-Suisse en 2020 (en millions d'€)



Moyenne du poste
retraite pour
l'ensemble des pays :
96,97 %



➤ Direction des Etudes
Financières et
Statistiques

defs@cleiss.fr

➤ Centre des Liaisons
Européennes et
Internationales de
Sécurité Sociale

Quelques notions pour mieux comprendre les chiffres....

Soins de santé et contrôles médicaux (ou prestations en nature) : Prestations servies à des assurés des régimes français qui ont eu besoin de se faire soigner à l'étranger, dans un Etat lié à la France par un accord international de sécurité sociale :

- lors d'un séjour temporaire (soins urgents) ;
- ou pour y entreprendre ou y poursuivre des soins prévus (soins programmés) ;
- ou encore parce qu'ils résident à l'étranger (soins liés à la résidence).

Incapacité temporaire (prestations en espèces) : Prestations versées, sous réserve de remplir les conditions d'ouvertures des droits par l'Assurance maladie aux travailleurs pour compenser la perte de salaire pendant un arrêt de travail (maladie, maternité et/ou paternité, accidents du travail ou maladies professionnelles).

Prestations familiales : Il s'agit de prestations familiales payées (directement ou indirectement) aux familles demeurées dans le pays d'origine du travailleur occupé en France. Les accords bilatéraux prévoient le paiement des PF selon un barème fixé d'un commun accord entre les autorités compétentes des deux pays. Il s'agit également de PF versées aux travailleurs détachés accompagnés de leurs enfants, ainsi que pour l'Algérie, de PF versées

Pour plus de précisions, suivre le lien suivant : [PF dans le cadre des accords bilatéraux](#)

Rente AT-MP : Revenu attribué pour réparation d'un dommage à la suite d'une incapacité permanente, partielle ou totale due à un accident du travail ou une maladie professionnelle.

Pension d'invalidité : Prolongement de l'assurance maladie, l'assurance invalidité a pour objet d'accorder à l'assuré invalide une pension en compensation de la perte de salaire qui résulte de la réduction de la capacité de travail ou de gain.

Pension de vieillesse : Revenu perçu par la personne ayant liquidé sa retraite.

Retraite complémentaire : Comme son nom l'indique, elle complète la retraite de base (pension de vieillesse). Elle s'évalue également en fonction du nombre de trimestres de cotisations, tout en étant basée sur un système de points. La caisse de retraite complémentaire à laquelle l'assuré est rattaché dépend de son statut professionnel.

Allocation de veuvage : Cette allocation a pour objectif d'apporter une aide financière temporaire aux personnes veuves qui ne remplissent pas les conditions d'âge pour bénéficier d'une pension de réversion. Elle est attribuée sous certaines conditions, pour une durée limitée.

Capital décès : prestation en espèces d'assurance décès versée sous forme d'indemnité, par ordre de priorité aux personnes qui étaient, au jour du décès, à la charge effective totale et permanente de l'assuré.

Regard sur ... est consultable sur le site internet du Cleiss à la rubrique

«Documentation - Etudes et analyses»

Regard sur..., décembre 2021

ISSN 2739-4816

Directrice de la publication : Armelle BEUNARDEAU

Cleiss – 11, rue de la Tour des Dames - 75436 Paris Cedex 09 – www.cleiss.fr

Email publication : defs@cleiss.fr

Reproduction autorisée sauf à des fins commerciales, moyennant mention de la source.

R

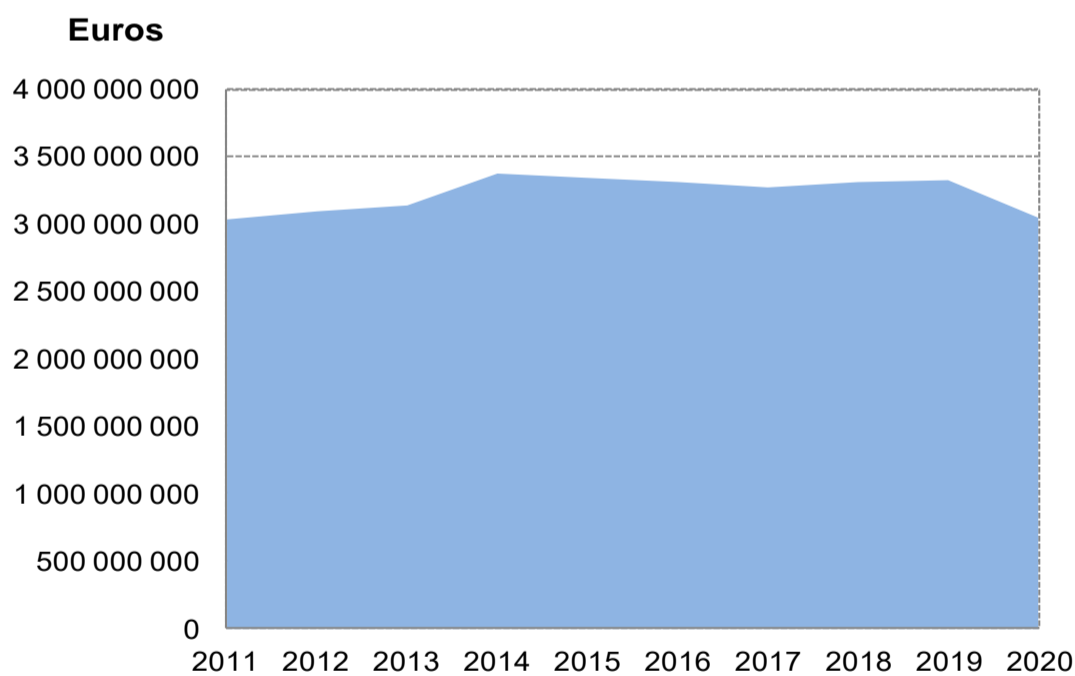
EGARD SUR ...



... les prestations servies entre 2011 et 2020 en application des accords bilatéraux et décrets de coordination de sécurité sociale dont la France est partie

En 2020, les paiements de prestations françaises à destination des pays hors UE-EEE-Suisse ayant signé un accord international de sécurité sociale avec la France ont dépassé les 3,04 milliards d'euros. Les 5 premiers pays bénéficiaires de ces prestations (Algérie, Maroc, Tunisie, Israël, Nouvelle-Calédonie) représentent à eux seuls 80,83 % des paiements, les 36 autres pays signataires se partageant les 19,17 % restants.

Evolution sur 10 ans des prestations versées par les institutions françaises



➤ Direction des
Etudes
Financières et
Statistiques

defs@cleiss.fr

➤ Centre des Liaisons
Européennes et
Internationales de
Sécurité Sociale



Les versements de prestations à destination de la zone Hors UE-EEE-Suisse sont passés d'environ 3,04 milliards euros en 2011 à près de 3,05 milliards d'euros en 2020 soit une augmentation annuelle moyenne de 0 %.

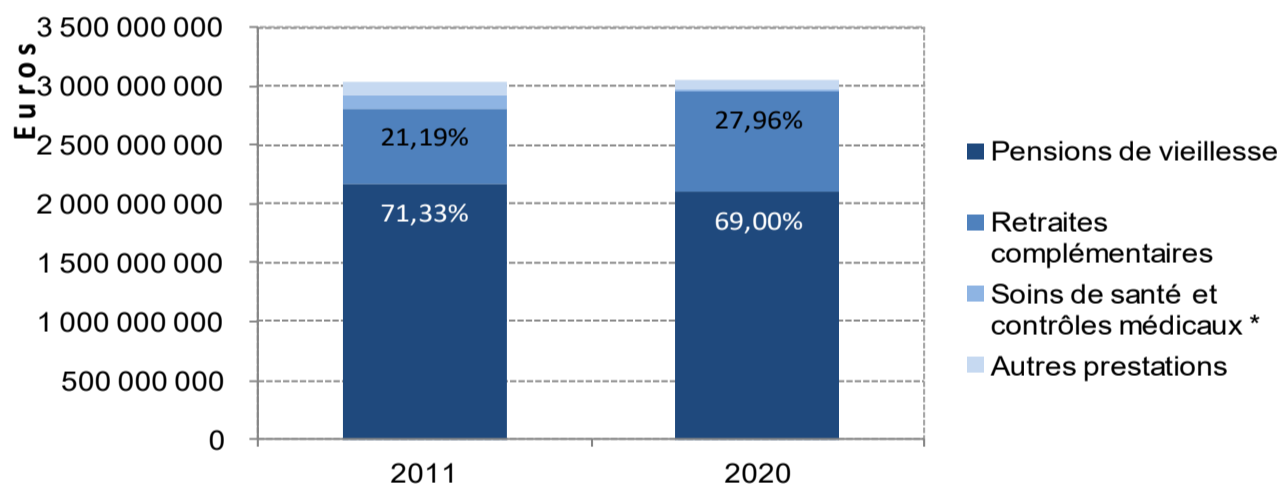
Historique des paiements effectués par la France vers la zone Hors UE-EEE-Suisse

Années	Soins de santé et contrôles médicaux *	Incapacité temporaire	Prestations familiales	Rentes AT-MP	Pensions d'invalidité	Pensions de vieillesse	Retraites complémentaires	Allocations veuvage et décès	Total (€)
2011	119 356 078	5 045 151	5 487 651	75 658 924	6 239 458	2 165 990 849	643 486 230	15 197 575	3 036 461 917
2012	87 551 298	4 429 516	4 803 283	70 394 187	6 390 915	2 247 967 281	660 099 203	14 653 350	3 096 289 033
2013	102 825 569	3 893 051	5 063 651	73 762 132	5 274 239	2 265 553 508	662 975 314	20 650 544	3 139 998 008
2014	261 481 495	3 612 448	4 296 562	74 392 627	5 300 632	2 286 233 114	716 598 703	24 540 421	3 376 456 003
2015	190 416 859	3 678 394	4 116 221	74 019 226	5 541 723	2 284 022 033	758 144 319	24 440 943	3 344 379 718
2016	182 377 398	3 576 303	3 284 548	74 668 351	5 395 804	2 266 509 212	754 364 182	23 599 596	3 313 775 393
2017	212 056 779	2 948 863	4 052 270	70 748 989	5 447 922	2 214 093 524	748 526 231	15 858 870	3 273 733 447
2018	148 028 093	3 420 034	5 223 310	72 669 184	5 359 512	2 249 422 450	820 375 352	8 685 404	3 313 183 337
2019	184 836 849	3 881 571	4 501 802	69 235 846	4 977 539	2 189 063 814	866 990 885	3 964 053	3 327 452 360
2020	17 734 659	743 123	2 923 956	64 834 190	4 790 374	2 103 910 891	852 564 718	1 683 603	3 049 185 512
2011 à 2020	1 506 665 076	35 228 453	43 753 253	720 383 655	54 718 118	22 272 766 676	7 484 125 137	153 274 360	32 270 914 728
Taux d'évolution annuel moyen (sur 10 ans)	-19,1%	-19,2%	-6,8%	-1,7%	-2,9%	-0,3%	3,2%	-21,7%	0,0%

AT-MP : Accidents du Travail-Maladies Professionnelles

* A compter de 2011, ont été rajoutés les remboursements directs par les caisses de sécurité sociale aux assurés. Pour information, sur les 17,73 million(s) remboursés en 2020 par la France, 14,3 % l'ont été dans le cadre de la coordination.

Evolution des principales prestations entre 2011 et 2020



En 2020, pensions de vieillesse et allocations de retraites complémentaires représentent 97% du total des prestations versées par la France Hors UE-EEE-Suisse contre 92,5% en 2011. Il faut également souligner que les versements au titre de ces deux prestations ont augmenté en 10 ans de 5,2 %.

Regard sur ... est consultable sur le site internet du Cleiss à la rubrique

«Documentation - Etudes et analyses»

Regard sur..., décembre 2021

ISSN 2739-4816

Directrice de la publication : Armelle BEUNARDEAU

Cleiss – 11, rue de la Tour des Dames - 75436 Paris Cedex 09 – www.cleiss.fr

Email publication : defs@cleiss.fr

Reproduction autorisée sauf à des fins commerciales, moyennant mention de la source.

R

EGARD SUR ...

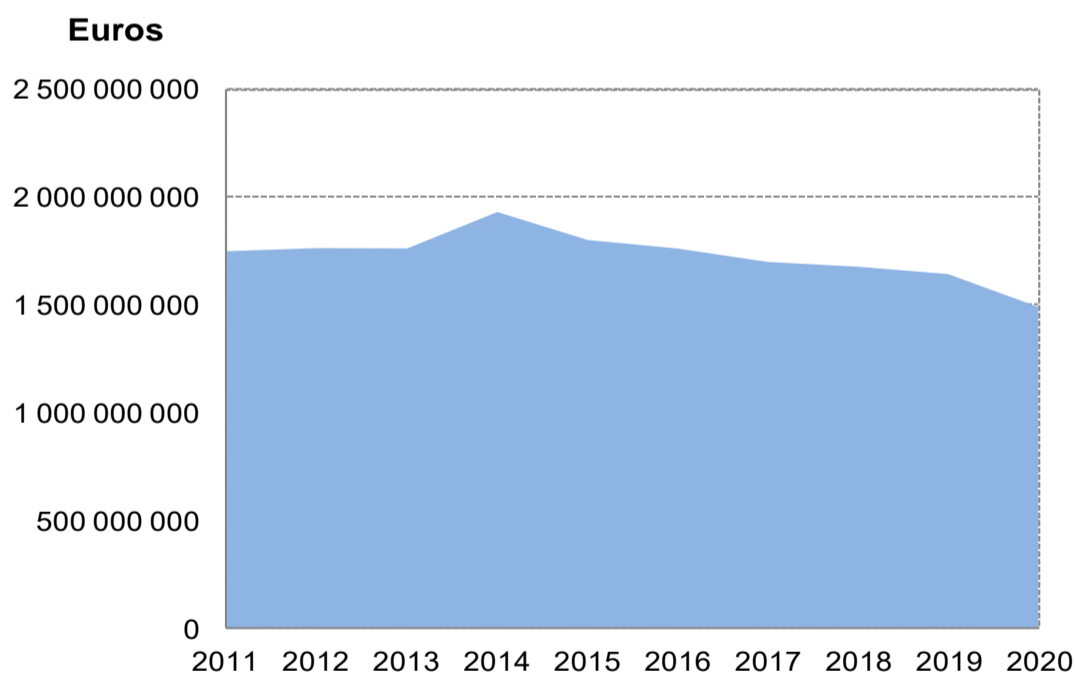


... les prestations servies en **Algérie** entre 2011 et 2020
(application de l'accord bilatéral de sécurité sociale entré en vigueur le 01/02/1982)

Les accords bilatéraux de sécurité sociale sont négociés entre Etats signataires, dès lors chaque accord est spécifique : aussi il conviendra, pour connaître les risques visés par l'accord en question, de suivre le lien suivant : [Accord](#)

En 2020, les paiements de prestations françaises à destination des pays hors UE-EEE-Suisse ayant signé un accord international de sécurité sociale avec la France ont dépassé les 3,04 milliards d'euros. 48,9 % de ce montant est versé en Algérie, ce qui positionne le pays au 1er rang (sur les 41 autres pays signataires) en termes de prestations servies par la France à destination des pays hors UE-EEE-Suisse.

Evolution sur 10 ans des prestations versées par les institutions françaises



Les versements de prestations à destination de l'Algérie sont passés d'environ 1,75 milliard euros en 2011 à près de 1,49 milliard d'euros en 2020 soit une diminution annuelle moyenne de 1,8 %.



➤ Direction des
Etudes
Financières et
Statistiques

defs@cleiss.fr

➤ Centre des Liaisons
Européennes et
Internationales de
Sécurité Sociale

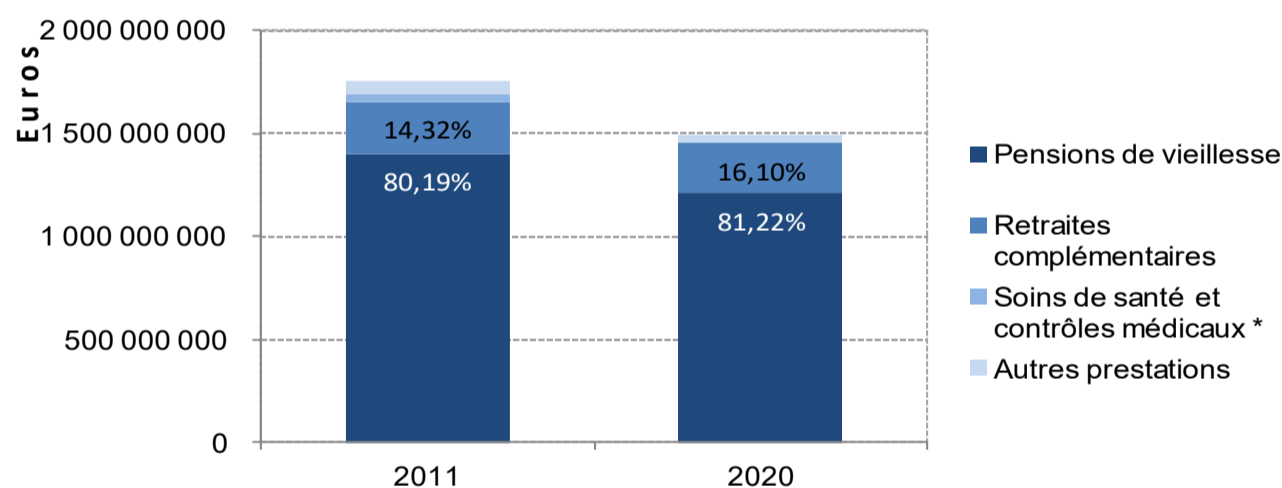
Historique des paiements effectués par la France vers l'Algérie

Années	Soins de santé et contrôles médicaux *	Incapacité temporaire	Prestations familiales	Rentes AT-MP	Pensions d'invalidité	Pensions de vieillesse	Retraites complémentaires	Allocations veuvage et décès	Total (€)
2011	38 688 882	954 153	219 794	44 738 052	1 893 488	1 403 477 553	250 659 785	9 503 954	1 750 135 660
2012	2 432 429	911 154	162 965	41 308 949	1 991 269	1 447 029 750	261 055 341	9 467 662	1 764 359 519
2013	2 141 537	704 583	130 451	44 940 208	1 484 455	1 439 849 564	260 608 368	13 109 365	1 762 968 531
2014	162 830 268	624 301	97 109	45 872 807	1 310 850	1 433 116 171	272 072 393	15 735 038	1 931 658 936
2015	57 633 847	653 760	82 024	46 290 260	1 310 553	1 408 732 583	272 159 580	15 169 593	1 802 032 201
2016	60 758 035	653 591	45 275	45 443 076	1 146 567	1 377 653 096	262 072 714	14 552 143	1 762 324 496
2017	78 418 652	496 028	54 453	43 018 770	983 102	1 316 640 536	251 359 424	9 285 485	1 700 256 451
2018	39 394 689	563 489	48 701	43 556 276	932 799	1 338 472 447	249 723 043	5 516 219	1 678 207 663
2019	60 319 543	701 991	34 808	40 444 669	801 784	1 286 914 603	252 850 824	2 059 725	1 644 127 946
2020	1 437 827	37 783	14 460	37 188 539	851 283	1 211 561 205	240 187 362	476 727	1 491 755 185
2011 à 2020	504 055 707	6 300 832	890 040	432 801 606	12 706 150	13 663 447 508	2 572 748 834	94 875 911	17 287 826 589
Taux d'évolution annuel moyen (sur 10 ans)	-30,6%	-30,1%	-26,1%	-2,0%	-8,5%	-1,6%	-0,5%	-28,3%	-1,8%

AT-MP : Accidents du Travail-Maladies Professionnelles

* A compter de 2011, ont été rajoutés les remboursements directs par les caisses de sécurité sociale aux assurés. Pour information, sur les 1,44 million(s) remboursés en 2020 par la France, aucun remboursement ne s'est fait dans le cadre de la coordination.

Evolution des principales prestations entre 2011 et 2020



En 2020, pensions de vieillesse et allocations de retraites complémentaires représentent 97,3% du total des prestations versées par la France en Algérie contre 94,5% en 2011. Il faut également souligner que les versements au titre de ces deux prestations ont diminué en 10 ans de 12,2 %.

Regard sur ... est consultable sur le site internet du Cleiss à la rubrique

«[Documentation - Etudes et analyses](#)»

Regard sur..., décembre 2021

ISSN 2739-4816

Directrice de la publication : Armelle BEUNARDEAU

Cleiss – 11, rue de la Tour des Dames - 75436 Paris Cedex 09 – www.cleiss.fr

Email publication : defs@cleiss.fr

Reproduction autorisée sauf à des fins commerciales, moyennant mention de la source.

RÉGARD SUR ...



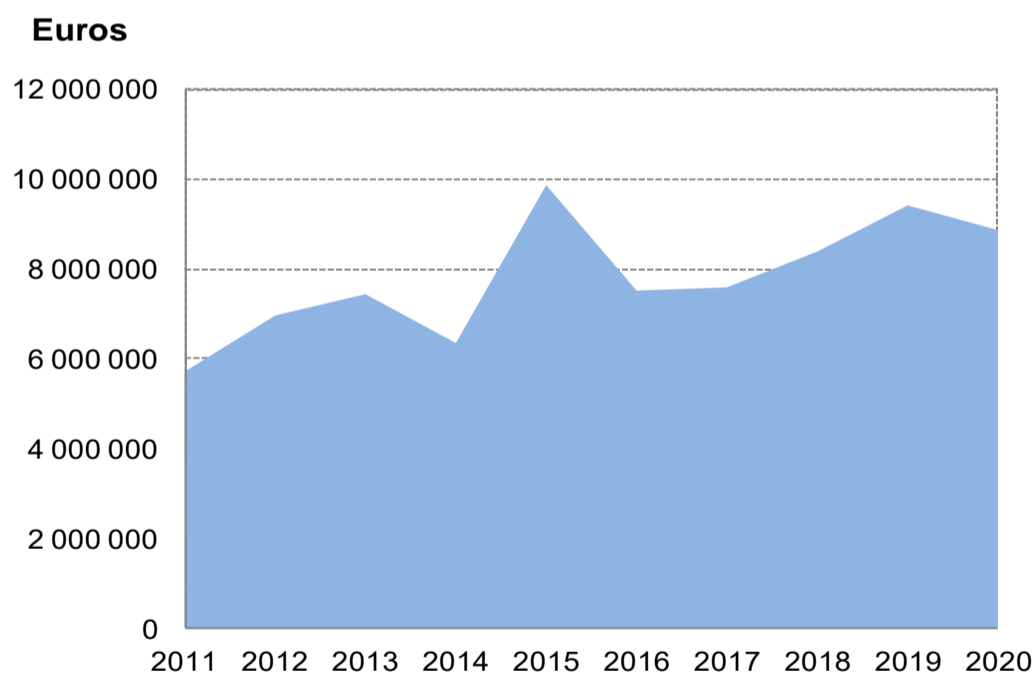
... les prestations servies en **Andorre** entre 2011 et 2020
(application de l'accord bilatéral de sécurité sociale entré en vigueur le 01/06/2003)



Les accords bilatéraux de sécurité sociale sont négociés entre Etats signataires, dès lors chaque accord est spécifique : aussi il conviendra, pour connaître les risques visés par l'accord en question, de suivre le lien suivant : [Accord](#)

En 2020, les paiements de prestations françaises à destination des pays hors UE-EEE-Suisse ayant signé un accord international de sécurité sociale avec la France ont dépassé les 3,04 milliards d'euros. Moins de 1 % de ce montant est versé en Andorre, ce qui positionne le pays au 19e rang (sur les 41 autres pays signataires) en termes de prestations servies par la France à destination des pays hors UE-EEE-Suisse.

Evolution sur 10 ans des prestations versées par les institutions françaises



Les versements de prestations à destination de l'Andorre sont passés d'environ 5,71 millions d'euros en 2011 à près de 8,86 millions d'euros en 2020 soit une augmentation annuelle moyenne de 5 %.



➤ Direction des
Etudes
Financières et
Statistiques

defs@cleiss.fr

➤ Centre des Liaisons
Européennes et
Internationales de
Sécurité Sociale

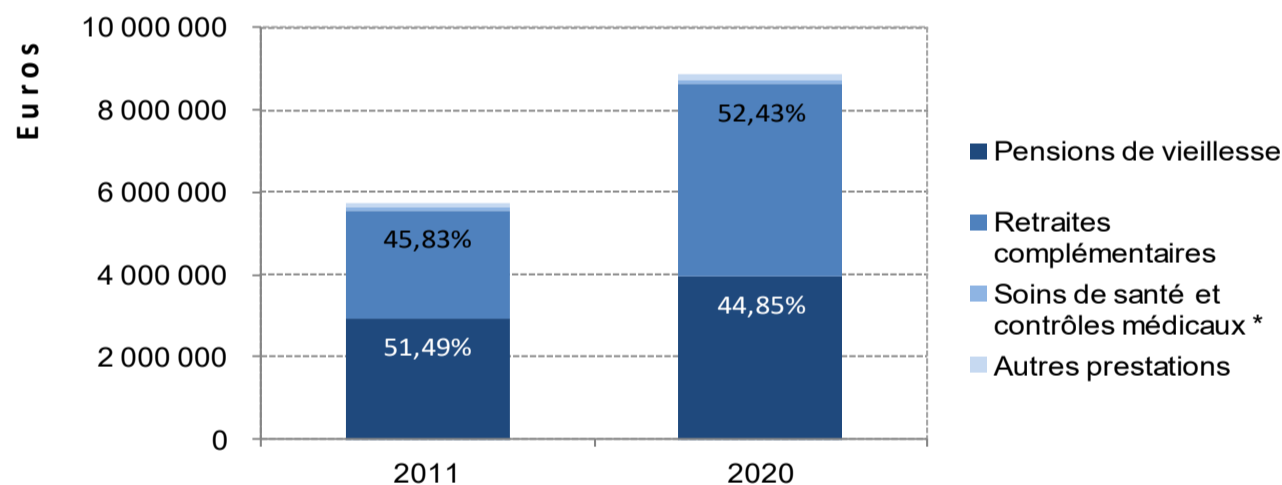
Historique des paiements effectués par la France vers Andorre

Années	Soins de santé et contrôles médicaux *	Incapacité temporaire	Prestations familiales	Rentes AT-MP	Pensions d'invalidité	Pensions de vieillesse	Retraites complémentaires	Allocations veuvage et décès	Total (€)
2011	75 548	1 976	6 186	52 861	16 625	2 941 963	2 618 273	0	5 713 432
2012	1 222 399	1 934	6 331	20 248	12 304	3 057 844	2 638 301	0	6 959 361
2013	1 428 284	2 500	4 615	29 611	20 379	3 208 950	2 738 974	0	7 433 313
2014	132 036	5 508	5 228	16 927	18 691	3 302 636	2 866 133	0	6 347 160
2015	3 514 976	3 710	4 657	35 069	7 820	3 301 975	2 986 739	0	9 854 946
2016	985 897	3 470	5 113	24 933	20 439	3 387 297	3 085 686	0	7 512 836
2017	1 035 482	5 066	9 405	63 069	41 380	3 365 531	3 063 822	1 138	7 584 893
2018	1 093 762	18 804	75 968	44 460	27 036	3 607 322	3 513 463	0	8 380 816
2019	1 021 604	26 098	0	37 441	33 093	3 821 615	4 463 916	0	9 403 767
2020	108 185	30 709	0	66 455	35 808	3 972 425	4 643 367	0	8 856 949
2011 à 2020	10 618 172	99 776	117 502	391 076	233 574	33 967 559	32 618 674	1 138	78 047 471
Taux d'évolution annuel moyen (sur 10 ans)	4,1%	35,6%	-100,0%	2,6%	8,9%	3,4%	6,6%	-	5,0%

AT-MP : Accidents du Travail-Maladies Professionnelles

* A compter de 2011, ont été rajoutés les remboursements directs par les caisses de sécurité sociale aux assurés. Pour information, sur les 0,11 million(s) remboursés en 2020 par la France, 8,9 % l'ont été dans le cadre de la coordination.

Evolution des principales prestations entre 2011 et 2020



En 2020, pensions de vieillesse et allocations de retraites complémentaires représentent 97,3% du total des prestations versées par la France en Andorre contre 97,3% en 2011. Il faut également souligner que les versements au titre de ces deux prestations ont augmenté en 10 ans de 55 %.

Regard sur ... est consultable sur le site internet du Cleiss à la rubrique

«**Documentation - Etudes et analyses**»

Regard sur..., décembre 2021

ISSN 2739-4816

Directrice de la publication : Armelle BEUNARDEAU

Cleiss – 11, rue de la Tour des Dames - 75436 Paris Cedex 09 – www.cleiss.fr

Email publication : defs@cleiss.fr

Reproduction autorisée sauf à des fins commerciales, moyennant mention de la source.

RÉGARD SUR ...

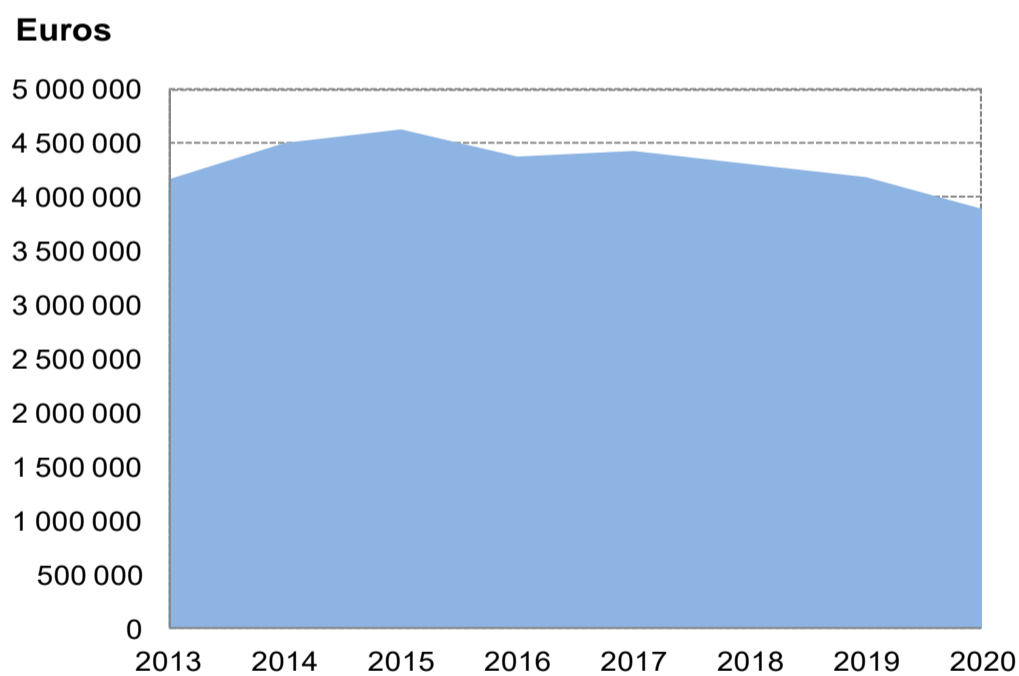


... les prestations servies en **Argentine** entre 2013 et 2020
(application de l'accord bilatéral de sécurité sociale entré en vigueur le 01/11/2012)

Les accords bilatéraux de sécurité sociale sont négociés entre Etats signataires, dès lors chaque accord est spécifique : aussi il conviendra, pour connaître les risques visés par l'accord en question, de suivre le lien suivant : [Accord](#)

En 2020, les paiements de prestations françaises à destination des pays hors UE-EEE-Suisse ayant signé un accord international de sécurité sociale avec la France ont dépassé les 3,04 milliards d'euros. Moins de 1 % de ce montant est versé en Argentine, ce qui positionne le pays au 26e rang (sur les 41 autres pays signataires) en termes de prestations servies par la France à destination des pays hors UE-EEE-Suisse.

Evolution sur 8 ans des prestations versées par les institutions françaises



Les versements de prestations à destination de l'Argentine sont passés d'environ 4,16 millions d'euros en 2013 à près de 3,89 millions d'euros en 2020 soit une diminution annuelle moyenne de 1 %.



➤ Direction des
Etudes
Financières et
Statistiques

defs@cleiss.fr

➤ Centre des Liaisons
Européennes et
Internationales de
Sécurité Sociale

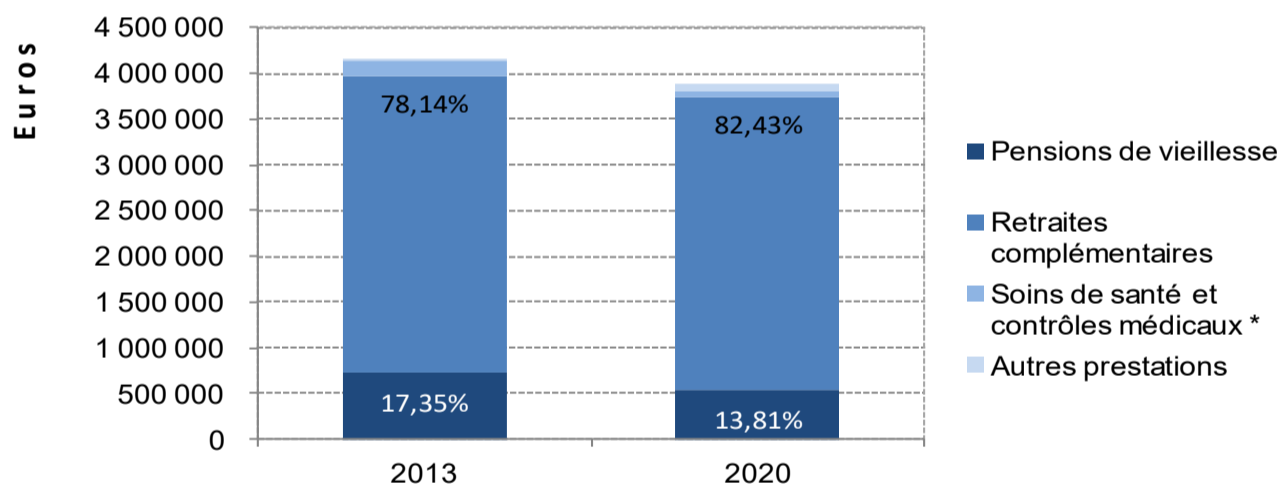
Historique des paiements effectués par la France vers l' Argentine

Années	Soins de santé et contrôles médicaux *	Incapacité temporaire	Prestations familiales	Rentes AT-MP	Pensions d'invalidité	Pensions de vieillesse	Retraites complémentaires	Allocations veuvage et décès	Total (€)
2013	162 461	0	0	14 624	10 470	721 861	3 251 064	0	4 160 480
2014	187 503	0	0	47 750	4 713	731 102	3 526 544	0	4 497 612
2015	193 221	3 945	1 477	70 799	5 654	765 299	3 582 413	0	4 622 808
2016	152 734	12 427	0	43 626	0	689 860	3 472 748	0	4 371 395
2017	107 240	0	0	94 202	19 673	648 743	3 553 404	0	4 423 262
2018	82 318	0	1 308	66 044	14 217	709 147	3 428 190	0	4 301 223
2019	68 912	4 445	0	52 413	22 315	637 828	3 395 503	0	4 181 417
2020	66 782	0	0	56 897	22 493	537 003	3 204 227	0	3 887 401
2013 à 2020	1 021 172	20 817	2 785	446 356	99 533	5 440 844	27 414 093	0	34 445 598
Taux d'évolution annuel moyen (sur 8 ans)	-11,9%	-	-	21,4%	11,5%	-4,1%	-0,2%	-	-1,0%

AT-MP : Accidents du Travail-Maladies Professionnelles

* A compter de 2011, ont été rajoutés les remboursements directs par les caisses de sécurité sociale aux assurés. Pour information, sur les 66 782 € remboursés en 2020 par la France, aucun remboursement ne s'est fait dans le cadre de la coordination.

Evolution des principales prestations entre 2013 et 2020



En 2020, pensions de vieillesse et allocations de retraites complémentaires représentent 96,2% du total des prestations versées par la France en Argentine contre 95,5% en 2013. Il faut également souligner que les versements au titre de ces deux prestations ont diminué en 8 ans de 5,8 %.

Regard sur ... est consultable sur le site internet du Cleiss à la rubrique

«Documentation - Etudes et analyses»

Regard sur..., décembre 2021

ISSN 2739-4816

Directrice de la publication : Armelle BEUNARDEAU

Cleiss – 11, rue de la Tour des Dames - 75436 Paris Cedex 09 – www.cleiss.fr

Email publication : defs@cleiss.fr

Reproduction autorisée sauf à des fins commerciales, moyennant mention de la source.

R

EGARD SUR ...

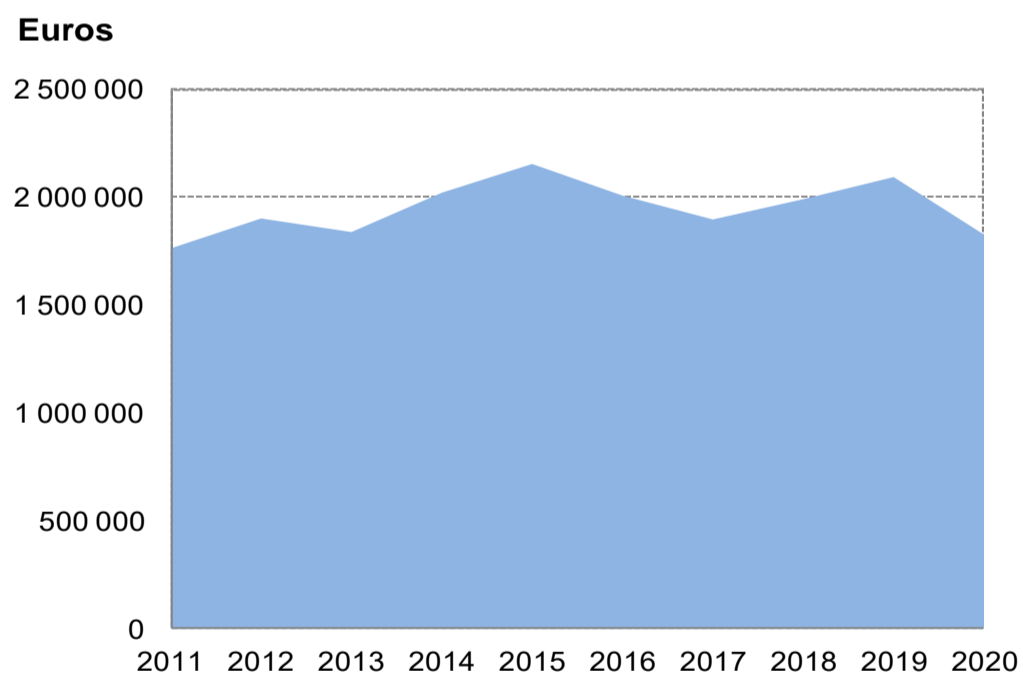


... les prestations servies au **Bénin** entre 2011 et 2020
(application de l'accord bilatéral de sécurité sociale entré en vigueur le 01/09/1981)

Les accords bilatéraux de sécurité sociale sont négociés entre Etats signataires, dès lors chaque accord est spécifique : aussi il conviendra, pour connaître les risques visés par l'accord en question, de suivre le lien suivant : [Accord](#)

En 2020, les paiements de prestations françaises à destination des pays hors UE-EEE-Suisse ayant signé un accord international de sécurité sociale avec la France ont dépassé les 3,04 milliards d'euros. Moins de 1 % de ce montant est versé au Bénin, ce qui positionne le pays au 31e rang (sur les 41 autres pays signataires) en termes de prestations servies par la France à destination des pays hors UE-EEE-Suisse.

Evolution sur 10 ans des prestations versées par les institutions françaises



Les versements de prestations à destination du Bénin sont passés d'environ 1,76 million d'euros en 2011 à près de 1,83 million d'euros en 2020 soit une augmentation annuelle moyenne de 0,4 %.



➤ Direction des
Etudes
Financières et
Statistiques

defs@cleiss.fr

➤ Centre des Liaisons
Européennes et
Internationales de
Sécurité Sociale

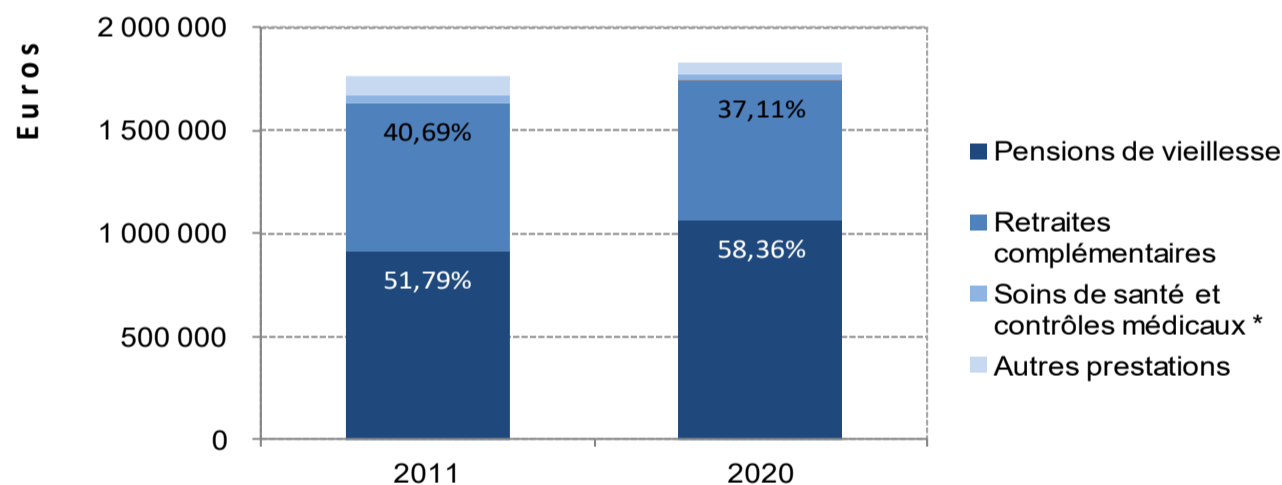
Historique des paiements effectués par la France vers le Bénin

Années	Soins de santé et contrôles médicaux *	Incapacité temporaire	Prestations familiales	Rentes AT-MP	Pensions d'invalidité	Pensions de vieillesse	Retraites complémentaires	Allocations veuvage et décès	Total (€)
2011	38 692	10 932	0	48 477	20 865	912 865	717 321	13 646	1 762 797
2012	77 927	4 558	0	43 285	21 304	1 029 635	724 753	0	1 901 462
2013	70 901	7 578	0	38 603	2 520	1 023 087	695 886	0	1 838 575
2014	72 036	4 641	0	32 784	0	1 159 229	750 769	1 189	2 020 648
2015	51 779	9 003	0	47 098	0	1 200 966	840 465	4 625	2 153 935
2016	47 724	6 331	0	61 628	0	1 152 060	739 478	0	2 007 220
2017	57 545	7 877	0	50 104	12 611	1 110 050	658 624	0	1 896 811
2018	43 273	7 413	0	54 196	14 034	1 107 830	764 011	0	1 990 757
2019	37 472	2 795	0	49 649	26 472	1 139 978	833 377	3 415	2 093 158
2020	29 436	1 835	0	28 939	21 426	1 066 028	677 797	1 157	1 826 620
2011 à 2020	526 785	62 962	0	454 763	119 232	10 901 728	7 402 481	24 031	19 491 982
Taux d'évolution annuel moyen (sur 10 ans)	-3,0%	-18,0%	-	-5,6%	0,3%	1,7%	-0,6%	-24,0%	0,4%

AT-MP : Accidents du Travail-Maladies Professionnelles

* A compter de 2011, ont été rajoutés les remboursements directs par les caisses de sécurité sociale aux assurés. Pour information, sur les 29 436 € remboursés en 2020 par la France, aucun remboursement ne s'est fait dans le cadre de la coordination.

Evolution des principales prestations entre 2011 et 2020



En 2020, pensions de vieillesse et allocations de retraites complémentaires représentent 95,5% du total des prestations versées par la France au Bénin contre 92,5% en 2011. Il faut également souligner que les versements au titre de ces deux prestations ont augmenté en 10 ans de 7 %.

Regard sur ... est consultable sur le site internet du Cleiss à la rubrique

«**Documentation - Etudes et analyses**»

Regard sur..., décembre 2021

ISSN 2739-4816

Directrice de la publication : Armelle BEUNARDEAU

Cleiss – 11, rue de la Tour des Dames - 75436 Paris Cedex 09 – www.cleiss.fr

Email publication : defs@cleiss.fr

Reproduction autorisée sauf à des fins commerciales, moyennant mention de la source.

R

EGARD SUR ...

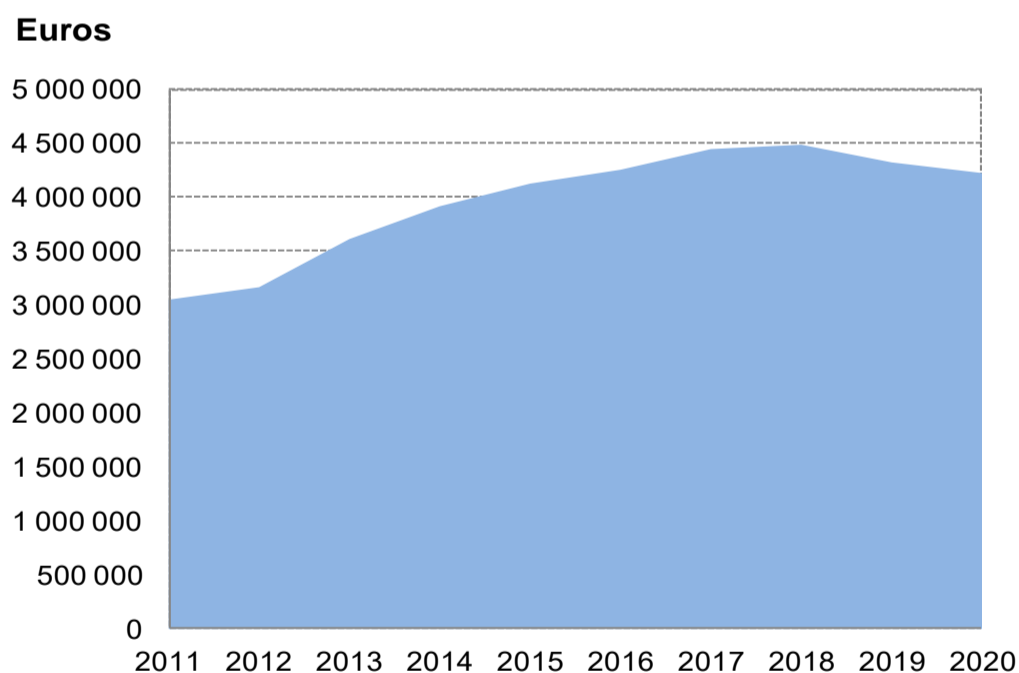



... les prestations servies en **Bosnie-Herzégovine** entre 2011 et 2020
(application de l'accord bilatéral de sécurité sociale entré en vigueur le 04/12/2003)

Les accords bilatéraux de sécurité sociale sont négociés entre Etats signataires, dès lors chaque accord est spécifique : aussi il conviendra, pour connaître les risques visés par l'accord en question, de suivre le lien suivant : [Accord](#)

En 2020, les paiements de prestations françaises à destination des pays hors UE-EEE-Suisse ayant signé un accord international de sécurité sociale avec la France ont dépassé les 3,04 milliards d'euros. Moins de 1 % de ce montant est versé en Bosnie-Herzégovine, ce qui positionne le pays au 25e rang (sur les 41 autres pays signataires) en termes de prestations servies par la France à destination des pays hors UE-EEE-Suisse.

Evolution sur 10 ans des prestations versées par les institutions françaises



 Les versements de prestations à destination de la Bosnie-Herzégovine sont passés d'environ 3,06 millions d'euros en 2011 à près de 4,23 millions d'euros en 2020 soit une augmentation annuelle moyenne de 3,7 %.



➤ Direction des
Etudes
Financières et
Statistiques

defs@cleiss.fr

➤ Centre des Liaisons
Européennes et
Internationales de
Sécurité Sociale

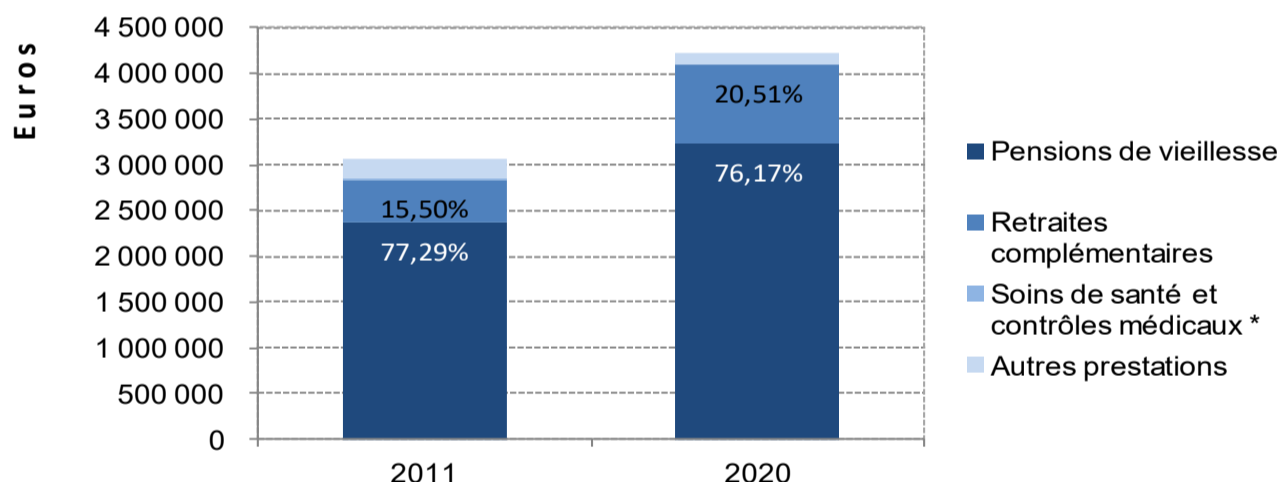
Historique des paiements effectués par la France vers la Bosnie-Herzégovine

Années	Soins de santé et contrôles médicaux *	Incapacité temporaire	Prestations familiales	Rentes AT-MP	Pensions d'invalidité	Pensions de vieillesse	Retraites complémentaires	Allocations veuvage et décès	Total (€)
2011	20 320	31 070	1 081	135 221	27 693	2 361 425	473 676	4 622	3 055 107
2012	24 532	35 022	1 426	123 624	21 384	2 378 242	586 440	0	3 170 669
2013	9 100	30 787	601	149 746	21 706	2 656 161	737 519	11 957	3 617 577
2014	17 364	21 312	0	141 845	14 031	2 925 977	795 146	6 021	3 921 696
2015	25 569	27 177	0	144 808	22 710	3 015 156	880 848	15 663	4 131 931
2016	25 265	21 296	0	124 397	22 884	3 136 115	882 326	48 198	4 260 482
2017	16 296	11 713	0	140 253	14 046	3 335 782	911 048	22 917	4 452 055
2018	19 577	37 625	0	117 030	21 977	3 393 345	890 093	12 744	4 492 390
2019	11 362	32 883	0	108 038	0	3 264 723	903 149	8 615	4 328 770
2020	9 584	6 550	0	104 664	19 734	3 221 910	867 352	0	4 229 795
2011 à 2020	178 970	255 434	3 108	1 289 626	186 164	29 688 835	7 927 597	130 736	39 660 471
Taux d'évolution annuel moyen (sur 10 ans)	-8,0%	-15,9%	-100,0%	-2,8%	-3,7%	3,5%	7,0%	-100,0%	3,7%

AT-MP : Accidents du Travail-Maladies Professionnelles

* A compter de 2011, ont été rajoutés les remboursements directs par les caisses de sécurité sociale aux assurés. Pour information, sur les 9 584 € remboursés en 2020 par la France, aucun remboursement ne s'est fait dans le cadre de la coordination.

Evolution des principales prestations entre 2011 et 2020



En 2020, pensions de vieillesse et allocations de retraites complémentaires représentent 96,7% du total des prestations versées par la France en Bosnie-Herzégovine contre 92,8% en 2011. Il faut également souligner que les versements au titre de ces deux prestations ont augmenté en 10 ans de 44,2 %.

Regard sur ... est consultable sur le site internet du Cleiss à la rubrique «**Documentation - Etudes et analyses**»

Regard sur..., décembre 2021

ISSN 2739-4816

Directrice de la publication : Armelle BEUNARDEAU

Cleiss – 11, rue de la Tour des Dames - 75436 Paris Cedex 09 – www.cleiss.fr

Email publication : defs@cleiss.fr

Reproduction autorisée sauf à des fins commerciales, moyennant mention de la source.

R

EGARD SUR ...

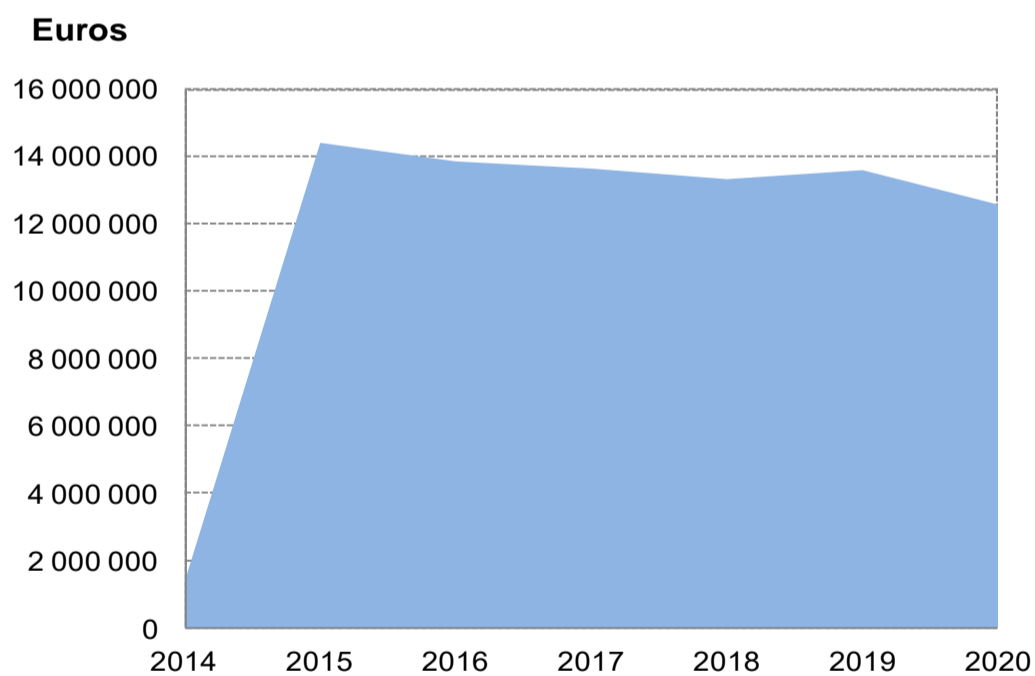



... les prestations servies au **Brésil** entre 2014 et 2020
(application de l'accord bilatéral de sécurité sociale entré en vigueur le 01/09/2014)

Les accords bilatéraux de sécurité sociale sont négociés entre Etats signataires, dès lors chaque accord est spécifique : aussi il conviendra, pour connaître les risques visés par l'accord en question, de suivre le lien suivant : [Accord](#)

En 2020, les paiements de prestations françaises à destination des pays hors UE-EEE-Suisse ayant signé un accord international de sécurité sociale avec la France ont dépassé les 3,04 milliards d'euros. Moins de 1 % de ce montant est versé au Brésil, ce qui positionne le pays au 17e rang (sur les 41 autres pays signataires) en termes de prestations servies par la France à destination des pays hors UE-EEE-Suisse.

Evolution sur 7 ans des prestations versées par les institutions françaises



 Les versements de prestations à destination du Brésil sont passés d'environ 1,41 million d'euros en 2014 à près de 12,58 millions d'euros en 2020 soit une augmentation annuelle moyenne de 44 %.



➤ Direction des
Etudes
Financières et
Statistiques

defs@cleiss.fr

➤ Centre des Liaisons
Européennes et
Internationales de
Sécurité Sociale

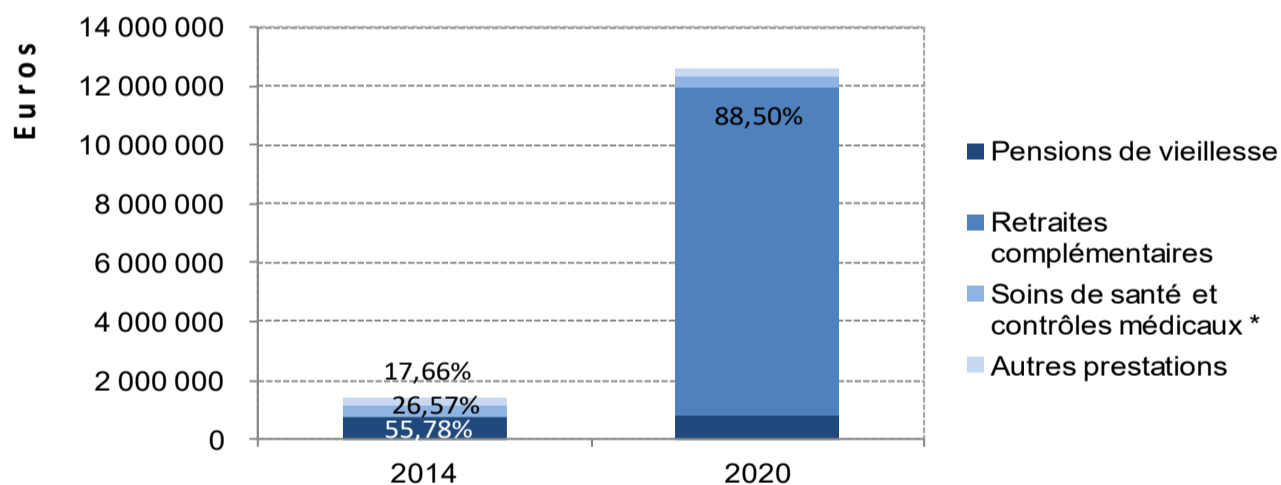
Historique des paiements effectués par la France vers le Brésil

Années	Soins de santé et contrôles médicaux *	Incapacité temporaire	Prestations familiales	Rentes AT-MP	Pensions d'invalidité	Pensions de vieillesse	Retraites complémentaires	Allocations veuvage et décès	Total (€)
2014	374 986	0	3 653	117 863	118 858	787 294	0	8 837	1 411 491
2015	370 233	2 724	0	130 428	102 118	766 757	13 034 295	0	14 406 554
2016	418 215	8 508	3 114	98 408	149 248	772 665	12 405 514	0	13 855 672
2017	411 974	0	2 603	184 159	148 366	799 775	12 095 908	0	13 642 784
2018	548 604	6 809	393	153 290	123 464	855 664	11 640 173	1 702	13 330 097
2019	412 209	10 603	367	153 822	113 509	886 289	12 020 359	0	13 597 159
2020	386 542	9 479	0	126 395	100 414	823 261	11 131 428	0	12 577 520
2014 à 2020	2 922 763	38 123	10 129	964 365	855 977	5 691 704	72 327 677	10 539	82 821 277
Taux d'évolution annuel moyen (sur 7 ans)	0,5%	-	-100,0%	1,2%	-2,8%	0,7%	-	-100,0%	44,0%

AT-MP : Accidents du Travail-Maladies Professionnelles

* A compter de 2011, ont été rajoutés les remboursements directs par les caisses de sécurité sociale aux assurés. Pour information, sur les 0,39 million(s) remboursés en 2020 par la France, aucun remboursement ne s'est fait dans le cadre de la coordination.

Evolution des principales prestations entre 2014 et 2020



En 2020, pensions de vieillesse et allocations de retraites complémentaires représentent 95% du total des prestations versées par la France au Brésil contre 55,8% en 2014. Il faut également souligner que les versements au titre de ces deux prestations ont été multipliés en 7 ans par 15,2.

Regard sur ... est consultable sur le site internet du Cleiss à la rubrique

«**Documentation - Etudes et analyses**»

Regard sur..., décembre 2021

ISSN 2739-4816

Directrice de la publication : Armelle BEUNARDEAU

Cleiss – 11, rue de la Tour des Dames - 75436 Paris Cedex 09 – www.cleiss.fr

Email publication : defs@cleiss.fr

Reproduction autorisée sauf à des fins commerciales, moyennant mention de la source.

R

EGARD SUR ...



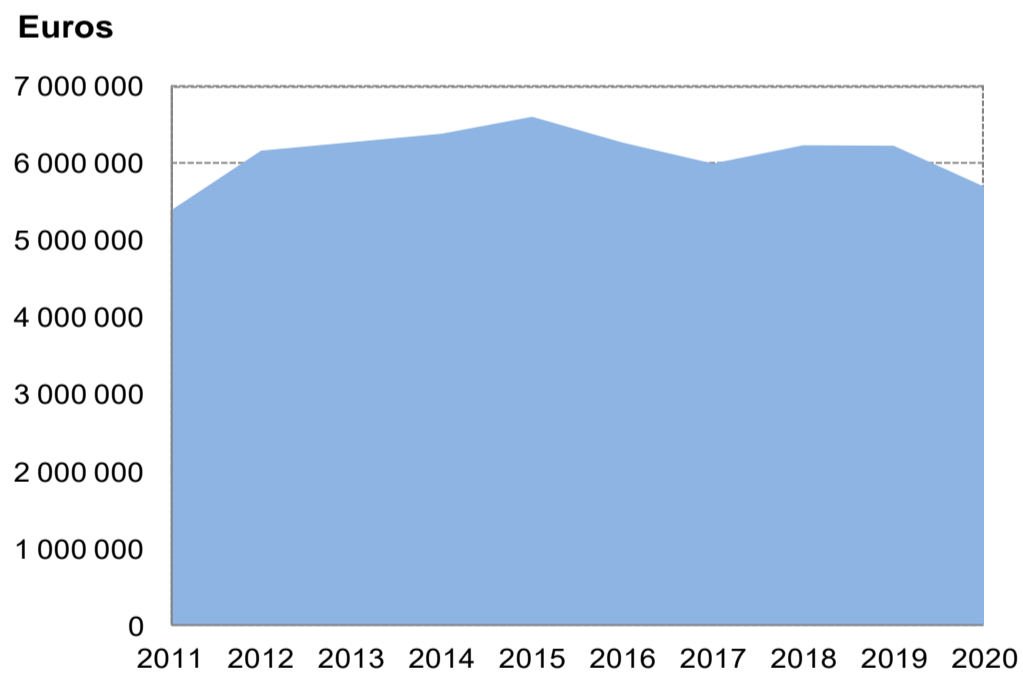
... les prestations servies au **Cameroun** entre 2011 et 2020
(application de l'accord bilatéral de sécurité sociale entré en vigueur le 01/03/1992)



Les accords bilatéraux de sécurité sociale sont négociés entre Etats signataires, dès lors chaque accord est spécifique : aussi il conviendra, pour connaître les risques visés par l'accord en question, de suivre le lien suivant : [Accord](#)

En 2020, les paiements de prestations françaises à destination des pays hors UE-EEE-Suisse ayant signé un accord international de sécurité sociale avec la France ont dépassé les 3,04 milliards d'euros. Moins de 1 % de ce montant est versé au Cameroun, ce qui positionne le pays au 23e rang (sur les 41 autres pays signataires) en termes de prestations servies par la France à destination des pays hors UE-EEE-Suisse.

Evolution sur 10 ans des prestations versées par les institutions françaises



Les versements de prestations à destination du Cameroun sont passés d'environ 5,39 millions d'euros en 2011 à près de 5,70 millions d'euros en 2020 soit une augmentation annuelle moyenne de 0,6 %.



➤ Direction des
Etudes
Financières et
Statistiques

defs@cleiss.fr

➤ Centre des Liaisons
Européennes et
Internationales de
Sécurité Sociale

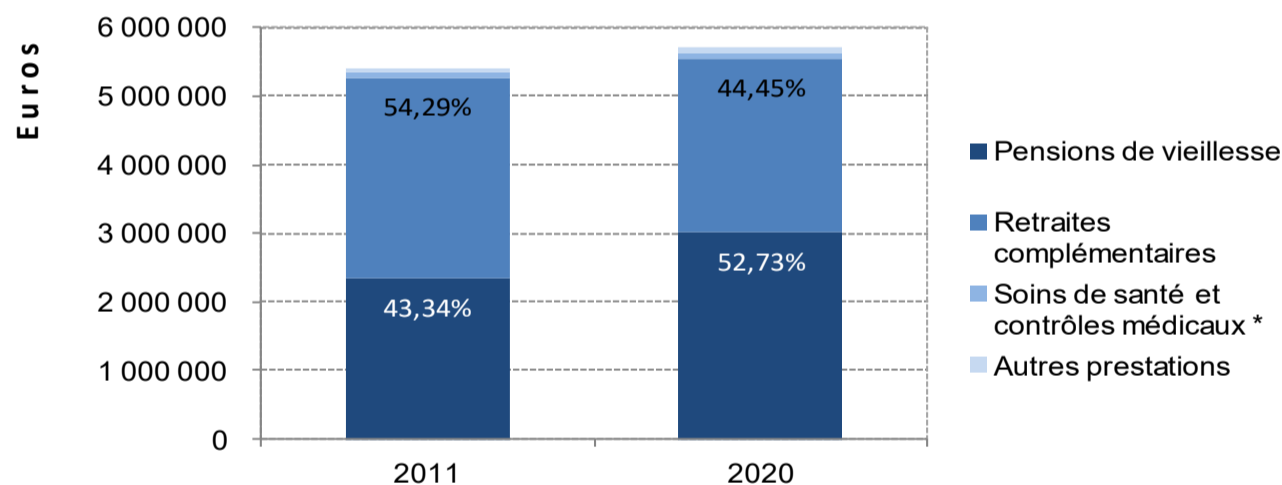
Historique des paiements effectués par la France vers le Cameroun

Années	Soins de santé et contrôles médicaux *	Incapacité temporaire	Prestations familiales	Rentes AT-MP	Pensions d'invalidité	Pensions de vieillesse	Retraites complémentaires	Allocations veuvage et décès	Total (€)
2011	74 400	2 535	0	37 614	7 168	2 336 120	2 926 457	5 786	5 390 080
2012	126 489	5 262	0	43 330	6 275	2 673 117	3 308 702	4 100	6 167 275
2013	138 635	6 265	0	60 836	1 577	3 008 714	3 039 808	20 751	6 276 586
2014	132 465	3 635	0	40 265	13 198	3 039 640	3 142 643	15 007	6 386 853
2015	156 590	9 045	0	43 752	25 577	3 138 302	3 206 102	27 232	6 606 600
2016	117 219	9 061	0	38 398	31 729	3 226 881	2 848 507	0	6 271 794
2017	135 220	5 555	0	38 336	40 786	3 157 255	2 608 571	14 192	5 999 916
2018	134 211	11 443	3 599	28 201	51 079	3 136 770	2 864 546	6 830	6 236 681
2019	142 004	3 607	595	30 278	32 290	3 151 477	2 865 676	5 192	6 231 118
2020	99 421	6 768	0	28 511	25 829	3 005 794	2 534 030	0	5 700 352
2011 à 2020	1 256 653	63 177	4 194	389 522	235 508	29 874 070	29 345 043	99 089	61 267 255
Taux d'évolution annuel moyen (sur 10 ans)	3,3%	11,5%	-	-3,0%	15,3%	2,8%	-1,6%	-100,0%	0,6%

AT-MP : Accidents du Travail-Maladies Professionnelles

* A compter de 2011, ont été rajoutés les remboursements directs par les caisses de sécurité sociale aux assurés. Pour information, sur les 99 421 € remboursés en 2020 par la France, aucun remboursement ne s'est fait dans le cadre de la coordination.

Evolution des principales prestations entre 2011 et 2020



En 2020, pensions de vieillesse et allocations de retraites complémentaires représentent 97,2% du total des prestations versées par la France au Cameroun contre 97,6% en 2011. Il faut également souligner que les versements au titre de ces deux prestations ont augmenté en 10 ans de 5,3 %.

Regard sur ... est consultable sur le site internet du Cleiss à la rubrique

«**Documentation - Etudes et analyses**»

Regard sur..., décembre 2021

ISSN 2739-4816

Directrice de la publication : Armelle BEUNARDEAU

Cleiss – 11, rue de la Tour des Dames - 75436 Paris Cedex 09 – www.cleiss.fr

Email publication : defs@cleiss.fr

Reproduction autorisée sauf à des fins commerciales, moyennant mention de la source.

R

EGARD SUR ...



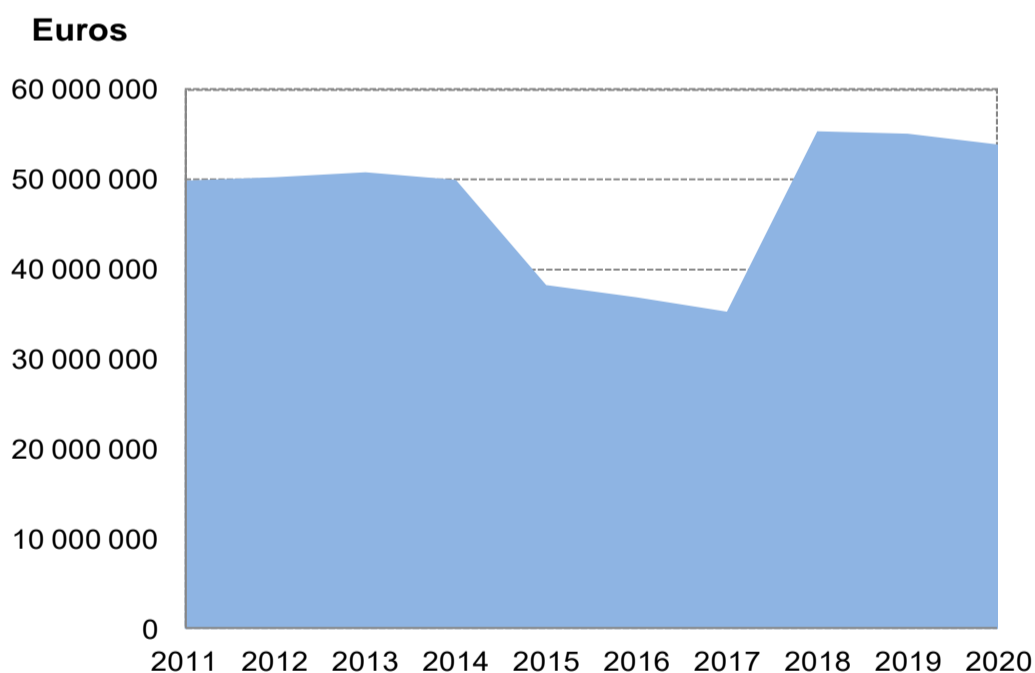
... les prestations servies au **Canada** entre 2011 et 2020
(application de l'accord bilatéral de sécurité sociale entré en vigueur le 09/02/1979)



Les accords bilatéraux de sécurité sociale sont négociés entre Etats signataires, dès lors chaque accord est spécifique : aussi il conviendra, pour connaître les risques visés par l'accord en question, de suivre le lien suivant : [Accord](#)

En 2020, les paiements de prestations françaises à destination des pays hors UE-EEE-Suisse ayant signé un accord international de sécurité sociale avec la France ont dépassé les 3,04 milliards d'euros. 1,8 % de ce montant est versé au Canada, ce qui positionne le pays au 8e rang (sur les 41 autres pays signataires) en termes de prestations servies par la France à destination des pays hors UE-EEE-Suisse.

Evolution sur 10 ans des prestations versées par les institutions françaises



➤ Direction des
Etudes
Financières et
Statistiques

defs@cleiss.fr

➤ Centre des Liaisons
Européennes et
Internationales de
Sécurité Sociale



Les versements de prestations à destination du Canada sont passés d'environ 49,78 millions d'euros en 2011 à près de 53,78 millions d'euros en 2020 soit une augmentation annuelle moyenne de 0,9 %.

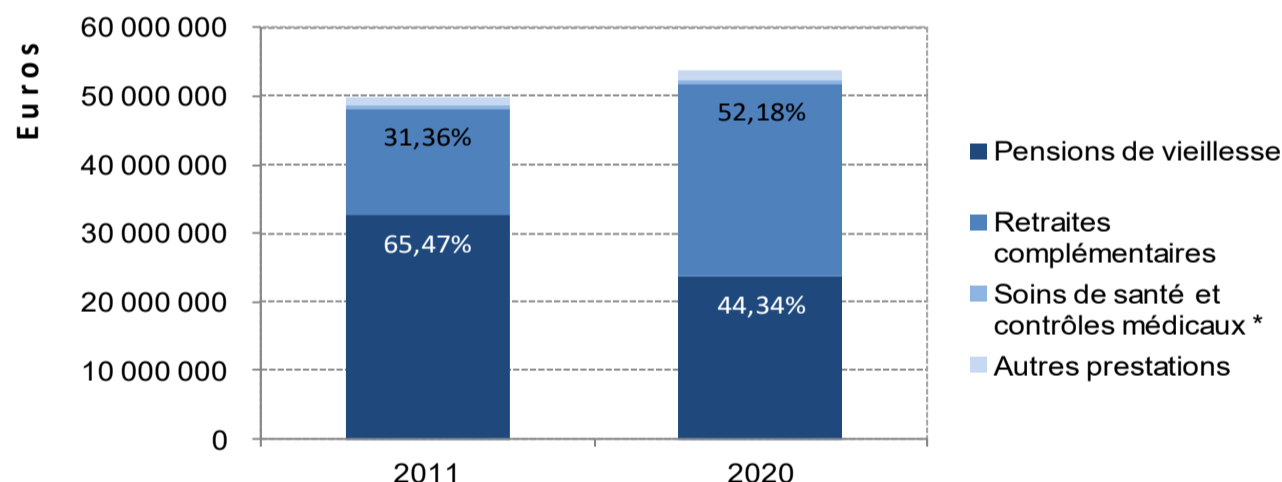
Historique des paiements effectués par la France vers le Canada

Années	Soins de santé et contrôles médicaux *	Incapacité temporaire	Prestations familiales	Rentes AT-MP	Pensions d'invalidité	Pensions de vieillesse	Retraites complémentaires	Allocations veuvage et décès	Total (€)
2011	625 799	0	0	817 443	133 387	32 590 590	15 610 907	0	49 778 126
2012	899 920	0	0	760 246	157 390	32 516 074	15 810 460	6 595	50 150 685
2013	726 069	0	0	992 877	121 750	31 751 197	17 089 872	17 381	50 699 145
2014	500 783	0	0	937 668	147 639	30 574 072	17 684 315	13 851	49 858 327
2015	763 020	0	0	966 286	207 366	29 627 533	6 603 780	10 219	38 178 203
2016	544 852	4 122	0	952 492	293 942	28 458 204	6 561 183	2 340	36 817 136
2017	598 560	23 068	0	950 667	299 423	26 574 344	6 768 372	11 123	35 225 556
2018	507 414	132 376	0	983 406	257 760	26 755 428	26 601 823	12 592	55 250 799
2019	551 757	139 150	0	947 872	444 261	25 002 374	27 891 934	6 336	54 983 685
2020	379 317	120 358	0	950 589	406 980	23 849 441	28 065 912	11 971	53 784 567
2011 à 2020	6 097 491	419 073	0	9 259 546	2 469 897	287 699 257	168 688 558	92 407	474 726 229
Taux d'évolution annuel moyen (sur 10 ans)	-5,4%	-	-	1,7%	13,2%	-3,4%	6,7%	-	0,9%

AT-MP : Accidents du Travail-Maladies Professionnelles

* A compter de 2011, ont été rajoutés les remboursements directs par les caisses de sécurité sociale aux assurés. Pour information, sur les 0,38 million(s) remboursés en 2020 par la France, aucun remboursement ne s'est fait dans le cadre de la coordination.

Evolution des principales prestations entre 2011 et 2020



En 2020, pensions de vieillesse et allocations de retraites complémentaires représentent 96,5% du total des prestations versées par la France au Canada contre 96,8% en 2011. Il faut également souligner que les versements au titre de ces deux prestations ont augmenté en 10 ans de 7,7 %.

Regard sur ... est consultable sur le site internet du Cleiss à la rubrique

«Documentation - Etudes et analyses»

Regard sur..., décembre 2021

ISSN 2739-4816

Directrice de la publication : Armelle BEUNARDEAU

Cleiss – 11, rue de la Tour des Dames - 75436 Paris Cedex 09 – www.cleiss.fr

Email publication : defs@cleiss.fr

Reproduction autorisée sauf à des fins commerciales, moyennant mention de la source.

RÉGARD SUR ...

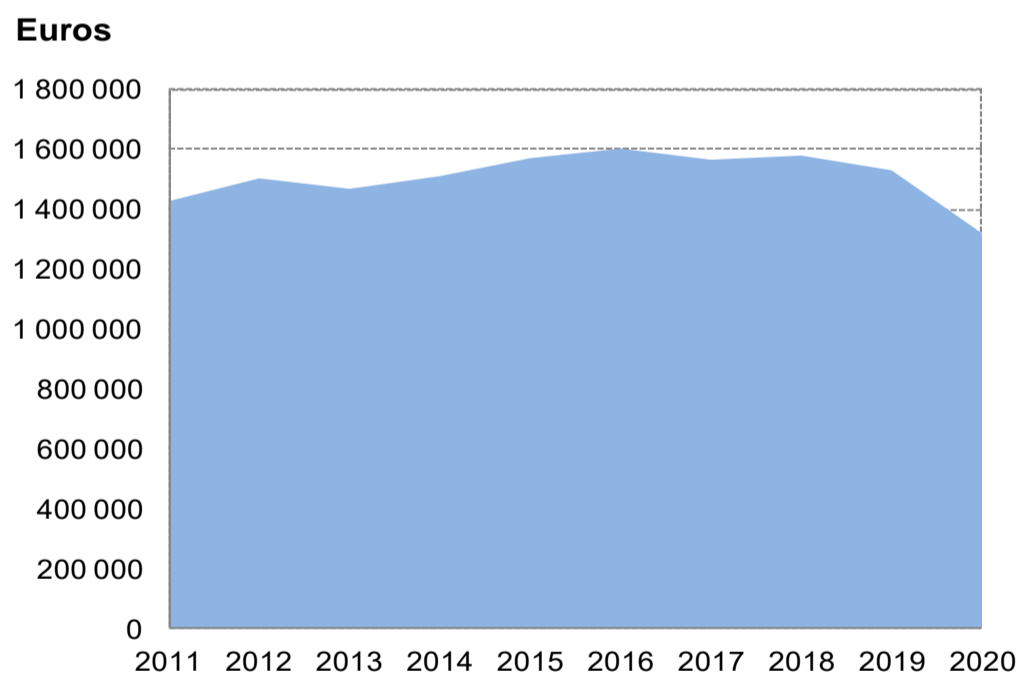


... les prestations servies au **Cap-Vert** entre 2011 et 2020
(application de l'accord bilatéral de sécurité sociale entré en vigueur le 01/04/1983)

Les accords bilatéraux de sécurité sociale sont négociés entre Etats signataires, dès lors chaque accord est spécifique : aussi il conviendra, pour connaître les risques visés par l'accord en question, de suivre le lien suivant : [Accord](#)

En 2020, les paiements de prestations françaises à destination des pays hors UE-EEE-Suisse ayant signé un accord international de sécurité sociale avec la France ont dépassé les 3,04 milliards d'euros. Moins de 1 % de ce montant est versé au Cap-Vert, ce qui positionne le pays au 32e rang (sur les 41 autres pays signataires) en termes de prestations servies par la France à destination des pays hors UE-EEE-Suisse.

Evolution sur 10 ans des prestations versées par les institutions françaises



Les versements de prestations à destination du Cap-Vert sont passés d'environ 1,42 million d'euros en 2011 à près de 1,32 million d'euros en 2020 soit une diminution annuelle moyenne de 0,9 %.



➤ Direction des
Etudes
Financières et
Statistiques

defs@cleiss.fr

➤ Centre des Liaisons
Européennes et
Internationales de
Sécurité Sociale

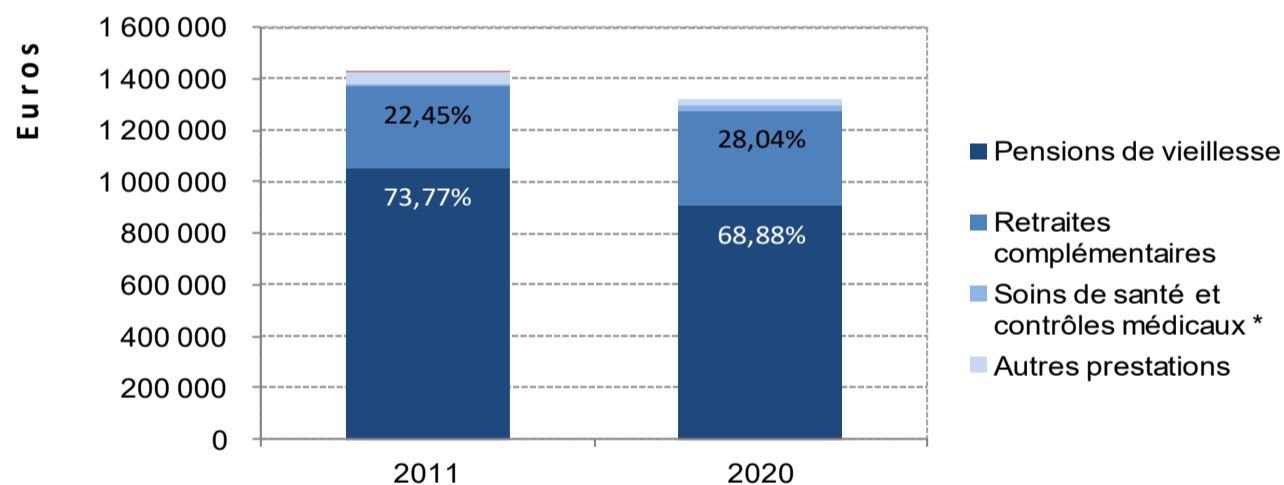
Historique des paiements effectués par la France vers le Cap-Vert

Années	Soins de santé et contrôles médicaux *	Incapacité temporaire	Prestations familiales	Rentes AT-MP	Pensions d'invalidité	Pensions de vieillesse	Retraites complémentaires	Allocations veuvage et décès	Total (€)
2011	7 936	3 600	1 735	36 744	3 852	1 050 995	319 886	0	1 424 748
2012	12 276	7 364	1 386	38 169	8 030	1 091 070	330 339	12 312	1 500 946
2013	10 652	9 652	1 395	38 072	3 995	1 083 359	318 951	0	1 466 077
2014	7 639	17 658	688	39 924	1 337	1 082 305	351 031	7 666	1 508 248
2015	10 622	15 284	886	37 439	0	1 151 577	352 308	0	1 568 116
2016	12 150	11 637	405	24 967	2 791	1 157 096	376 523	14 454	1 600 023
2017	17 000	18 802	433	23 880	0	1 167 160	334 539	1 135	1 562 949
2018	22 678	17 939	622	38 691	0	1 131 128	365 677	0	1 576 736
2019	20 862	71 432	0	18 730	0	1 038 808	377 782	0	1 527 614
2020	20 263	1 979	0	18 290	0	907 757	369 539	0	1 317 827
2011 à 2020	142 078	175 348	7 549	314 908	20 005	10 861 256	3 496 574	35 566	15 053 284
Taux d'évolution annuel moyen (sur 10 ans)	11,0%	-6,4%	-100,0%	-7,5%	-100,0%	-1,6%	1,6%	-	-0,9%

AT-MP : Accidents du Travail-Maladies Professionnelles

* A compter de 2011, ont été rajoutés les remboursements directs par les caisses de sécurité sociale aux assurés. Pour information, sur les 20 263 € remboursés en 2020 par la France, aucun remboursement ne s'est fait dans le cadre de la coordination.

Evolution des principales prestations entre 2011 et 2020



En 2020, pensions de vieillesse et allocations de retraites complémentaires représentent 96,9% du total des prestations versées par la France au Cap-Vert contre 96,2% en 2011. Il faut également souligner que les versements au titre de ces deux prestations ont diminué en 10 ans de 6,8 %.

Regard sur ... est consultable sur le site internet du Cleiss à la rubrique

«**Documentation - Etudes et analyses**»

Regard sur..., décembre 2021

ISSN 2739-4816

Directrice de la publication : Armelle BEUNARDEAU

Cleiss – 11, rue de la Tour des Dames - 75436 Paris Cedex 09 – www.cleiss.fr

Email publication : defs@cleiss.fr

Reproduction autorisée sauf à des fins commerciales, moyennant mention de la source.

R

EGARD SUR ...



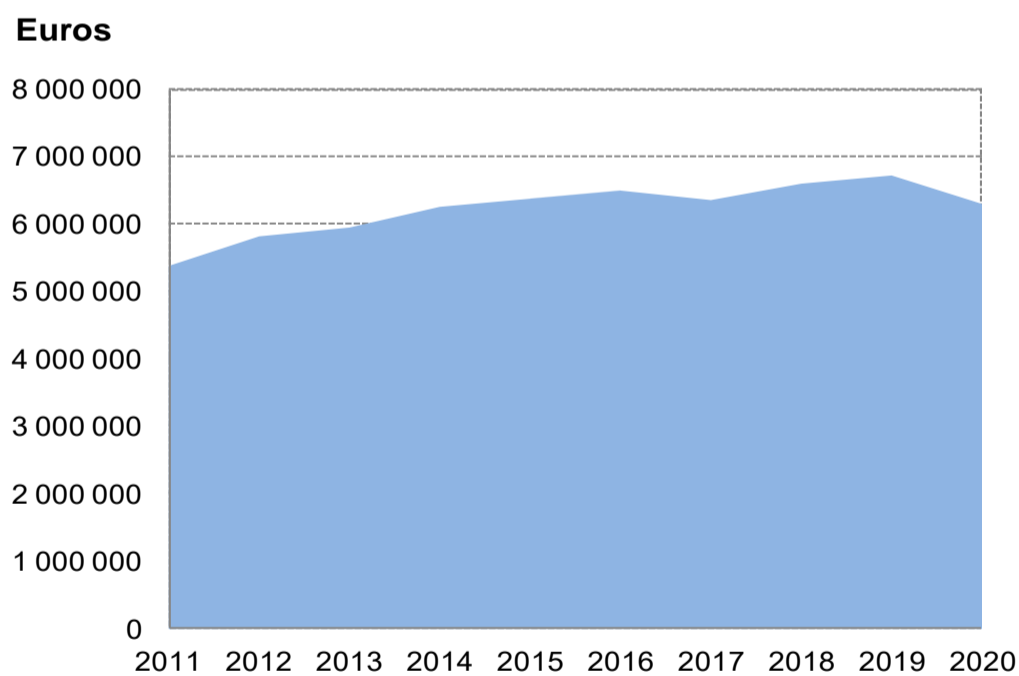
... les prestations servies au **Chili** entre 2011 et 2020
(application de l'accord bilatéral de sécurité sociale entré en vigueur le 01/09/2001)



Les accords bilatéraux de sécurité sociale sont négociés entre Etats signataires, dès lors chaque accord est spécifique : aussi il conviendra, pour connaître les risques visés par l'accord en question, de suivre le lien suivant : [Accord](#)

En 2020, les paiements de prestations françaises à destination des pays hors UE-EEE-Suisse ayant signé un accord international de sécurité sociale avec la France ont dépassé les 3,04 milliards d'euros. Moins de 1 % de ce montant est versé au Chili, ce qui positionne le pays au 22e rang (sur les 41 autres pays signataires) en termes de prestations servies par la France à destination des pays hors UE-EEE-Suisse.

Evolution sur 10 ans des prestations versées par les institutions françaises



Les versements de prestations à destination du Chili sont passés d'environ 5,39 millions d'euros en 2011 à près de 6,31 millions d'euros en 2020 soit une augmentation annuelle moyenne de 1,8 %.



➤ Direction des
Etudes
Financières et
Statistiques

defs@cleiss.fr

➤ Centre des Liaisons
Européennes et
Internationales de
Sécurité Sociale

Historique des paiements effectués par la France vers le Chili

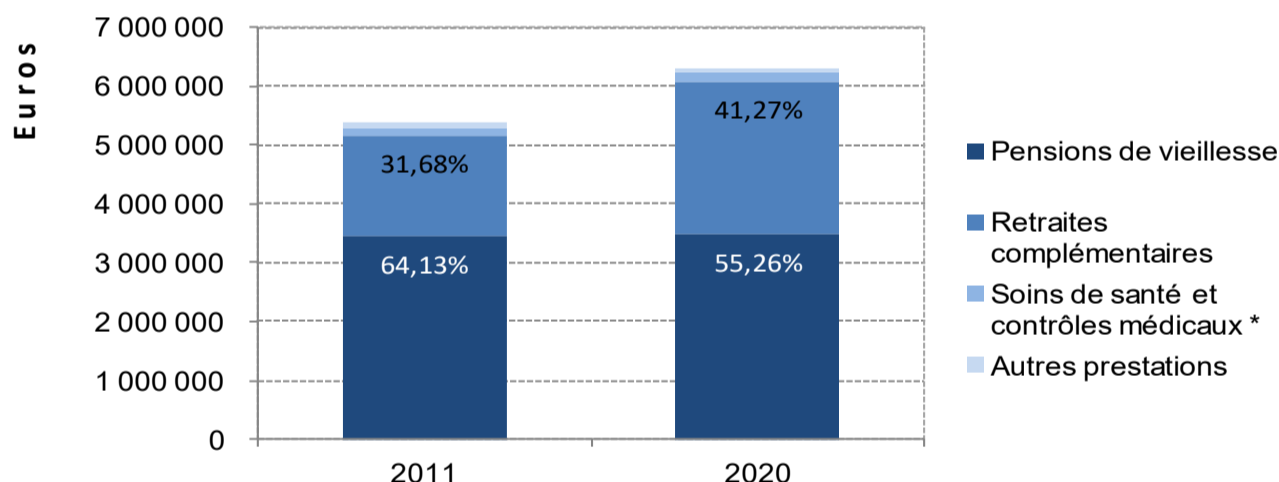
Années	Soins de santé et contrôles médicaux *	Incapacité temporaire	Prestations familiales **	Rentes AT-MP	Pensions d'invalidité	Pensions de vieillesse	Retraites complémentaires	Allocations veuvage et décès	Total (€)
2011	115 032	0		68 446	42 549	3 454 532	1 706 379	0	5 386 939
2012	381 490	0		55 821	18 820	3 571 314	1 798 415	0	5 825 859
2013	266 829	0		61 881	16 479	3 624 416	1 986 698	0	5 956 302
2014	201 005	0		37 710	13 652	3 798 081	2 213 739	0	6 264 187
2015	362 105	0		40 717	11 654	3 710 926	2 259 262	0	6 384 663
2016	202 788	1 277		48 290	11 662	3 911 152	2 329 747	0	6 504 916
2017	298 544	1 400		67 502	25 081	3 764 245	2 207 303	0	6 364 075
2018	242 779	64		35 538	29 785	3 774 425	2 521 716	3 415	6 607 722
2019	223 462	0		76 039	23 962	3 802 666	2 603 195	0	6 729 325
2020	134 294	0		64 187	20 012	3 485 600	2 603 000	0	6 307 093
2011 à 2020	2 428 328	2 741		556 130	213 657	36 897 356	22 229 454	3 415	62 331 081
Taux d'évolution annuel moyen (sur 10 ans)	1,7%	-	-	-0,7%	-8,0%	0,1%	4,8%	-	1,8%

AT-MP : Accidents du Travail-Maladies Professionnelles

* A compter de 2011, ont été rajoutés les remboursements directs par les caisses de sécurité sociale aux assurés. Pour information, sur les 0,13 million(s) remboursés en 2020 par la France, aucun remboursement ne s'est fait dans le cadre de la coordination.

** Les prestations familiales ne sont pas visées dans l'accord bilatéral de sécurité sociale entre la France et le pays concerné

Evolution des principales prestations entre 2011 et 2020



En 2020, pensions de vieillesse et allocations de retraites complémentaires représentent 96,5% du total des prestations versées par la France au Chili contre 95,8% en 2011. Il faut également souligner que les versements au titre de ces deux prestations ont augmenté en 10 ans de 18 %.

Regard sur ... est consultable sur le site internet du Cleiss à la rubrique

«[Documentation - Etudes et analyses](#)»

Regard sur..., décembre 2021

ISSN 2739-4816

Directrice de la publication : Armelle BEUNARDEAU

Cleiss – 11, rue de la Tour des Dames - 75436 Paris Cedex 09 – www.cleiss.fr

Email publication : defs@cleiss.fr

Reproduction autorisée sauf à des fins commerciales, moyennant mention de la source.

R

EGARD SUR ...



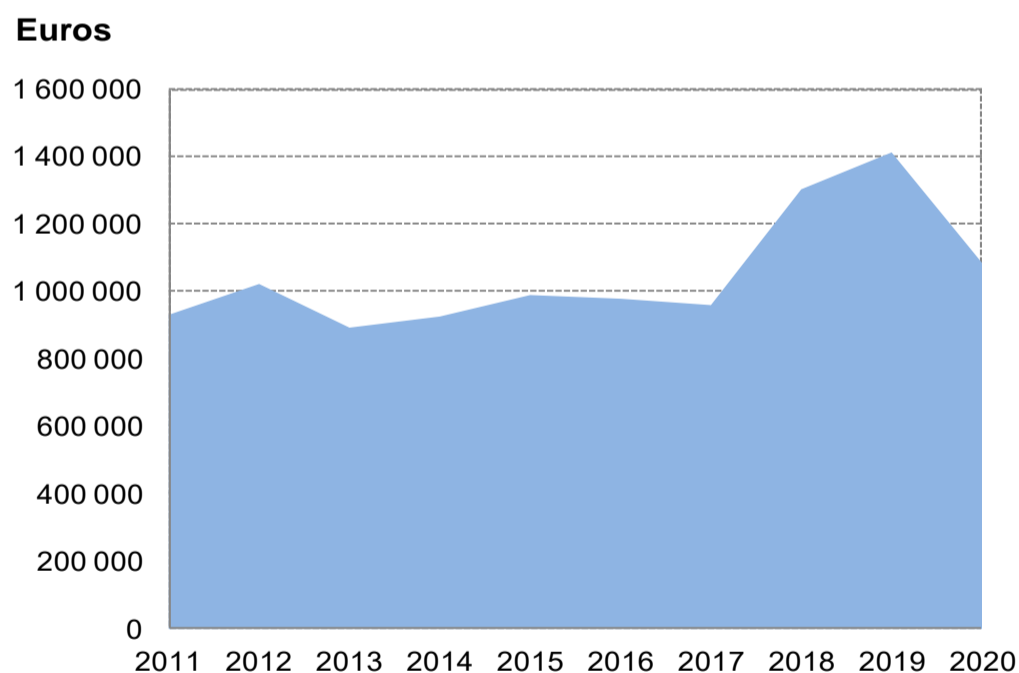
... les prestations servies au **Congo Brazzaville** entre 2011 et 2020
(application de l'accord bilatéral de sécurité sociale entré en vigueur le 01/06/1988)



Les accords bilatéraux de sécurité sociale sont négociés entre Etats signataires, dès lors chaque accord est spécifique : aussi il conviendra, pour connaître les risques visés par l'accord en question, de suivre le lien suivant : [Accord](#)

En 2020, les paiements de prestations françaises à destination des pays hors UE-EEE-Suisse ayant signé un accord international de sécurité sociale avec la France ont dépassé les 3,04 milliards d'euros. Moins de 1 % de ce montant est versé au Congo Brazzaville, ce qui positionne le pays au 35^e rang (sur les 41 autres pays signataires) en termes de prestations servies par la France à destination des pays hors UE-EEE-Suisse.

Evolution sur 10 ans des prestations versées par les institutions françaises



Les versements de prestations à destination du Congo Brazzaville sont passés d'environ 0,93 million d'euros en 2011 à près de 1,09 million d'euros en 2020 soit une augmentation annuelle moyenne de 1,7 %.



➤ Direction des
Etudes
Financières et
Statistiques

defs@cleiss.fr

➤ Centre des Liaisons
Européennes et
Internationales de
Sécurité Sociale

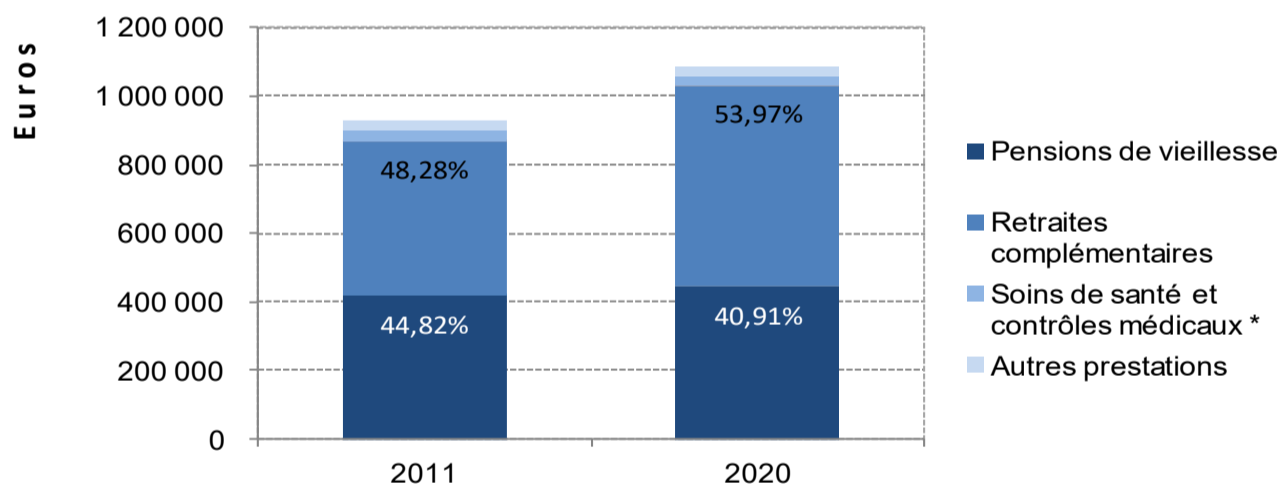
Historique des paiements effectués par la France vers le Congo Brazzaville

Années	Soins de santé et contrôles médicaux *	Incapacité temporaire	Prestations familiales	Rentes AT-MP	Pensions d'invalidité	Pensions de vieillesse	Retraites complémentaires	Allocations veuvage et décès	Total (€)
2011	34 354	15 710	471	4 940	8 886	417 571	449 796	0	931 728
2012	57 628	20 477	373	12 928	2 993	392 975	531 748	4 079	1 023 200
2013	73 019	21 857	0	13 716	0	416 523	362 317	6 209	893 641
2014	74 738	31 860	210	28 814	0	429 668	353 924	7 460	926 674
2015	74 383	36 720	1 331	28 105	0	411 792	437 985	0	990 316
2016	70 981	13 523	0	25 226	0	410 736	452 278	6 758	979 503
2017	45 906	8 328	0	19 449	0	401 908	484 929	0	960 521
2018	47 049	10 497	4 808	40 550	0	397 918	801 605	1 708	1 304 135
2019	38 761	14 707	0	61 390	0	501 282	792 188	5 123	1 413 451
2020	28 679	2 690	0	24 264	0	444 207	585 945	0	1 085 784
2011 à 2020	545 498	176 369	7 193	259 381	11 878	4 224 582	5 252 716	31 335	10 508 953
Taux d'évolution annuel moyen (sur 10 ans)	-2,0%	-17,8%	-100,0%	19,3%	-100,0%	0,7%	3,0%	-	1,7%

AT-MP : Accidents du Travail-Maladies Professionnelles

* A compter de 2011, ont été rajoutés les remboursements directs par les caisses de sécurité sociale aux assurés. Pour information, sur les 28 679 € remboursés en 2020 par la France, aucun remboursement ne s'est fait dans le cadre de la coordination.

Evolution des principales prestations entre 2011 et 2020



En 2020, pensions de vieillesse et allocations de retraites complémentaires représentent 94,9% du total des prestations versées par la France au Congo Brazzaville contre 93,1% en 2011. Il faut également souligner que les versements au titre de ces deux prestations ont augmenté en 10 ans de 18,8 %.

Regard sur ... est consultable sur le site internet du Cleiss à la rubrique

«Documentation - Etudes et analyses»

Regard sur..., décembre 2021

ISSN 2739-4816

Directrice de la publication : Armelle BEUNARDEAU

Cleiss – 11, rue de la Tour des Dames - 75436 Paris Cedex 09 – www.cleiss.fr

Email publication : defs@cleiss.fr

Reproduction autorisée sauf à des fins commerciales, moyennant mention de la source.

R

EGARD SUR ...

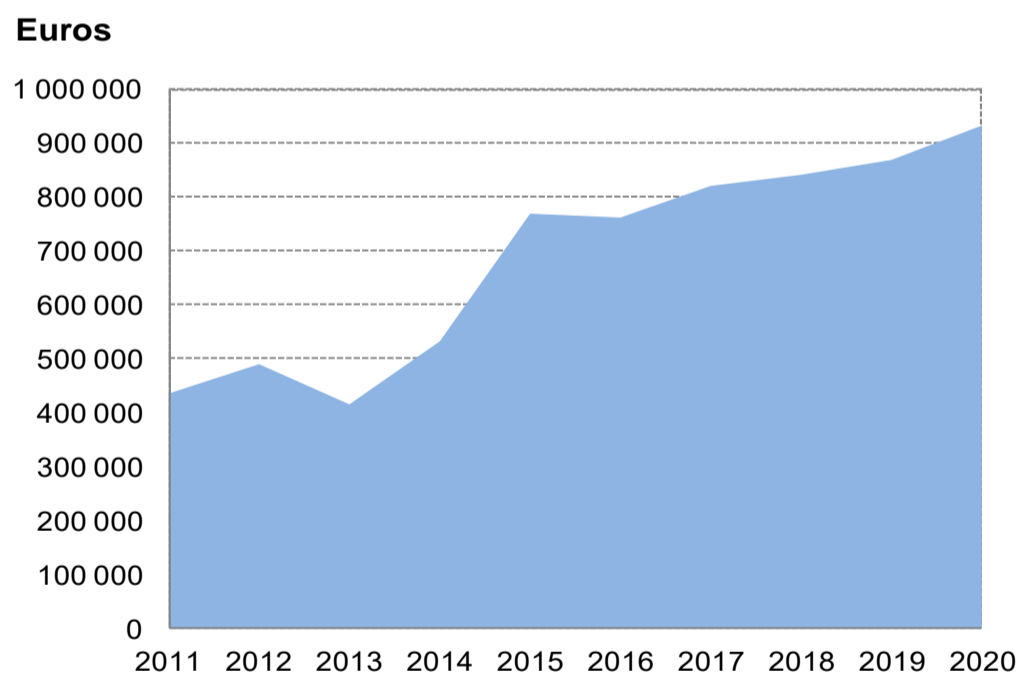


... les prestations servies en **Corée du Sud** entre 2011 et 2020
(application de l'accord bilatéral de sécurité sociale entré en vigueur le 01/06/2007)

Les accords bilatéraux de sécurité sociale sont négociés entre Etats signataires, dès lors chaque accord est spécifique : aussi il conviendra, pour connaître les risques visés par l'accord en question, de suivre le lien suivant : [Accord](#)

En 2020, les paiements de prestations françaises à destination des pays hors UE-EEE-Suisse ayant signé un accord international de sécurité sociale avec la France ont dépassé les 3,04 milliards d'euros. Moins de 1 % de ce montant est versé en Corée du Sud, ce qui positionne le pays au 37e rang (sur les 41 autres pays signataires) en termes de prestations servies par la France à destination des pays hors UE-EEE-Suisse.

Evolution sur 10 ans des prestations versées par les institutions françaises



Les versements de prestations à destination de la Corée du Sud sont passés d'environ 437 000 euros en 2011 à près de 935 000 euros en 2020 soit une augmentation annuelle moyenne de 8,8 %.



➤ Direction des
Etudes
Financières et
Statistiques

defs@cleiss.fr

➤ Centre des Liaisons
Européennes et
Internationales de
Sécurité Sociale

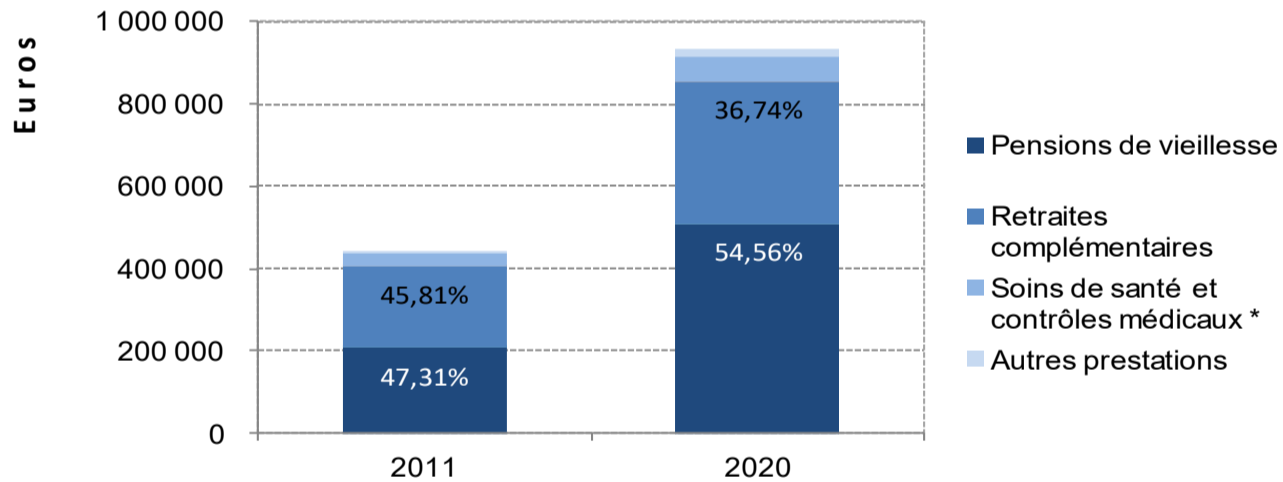
Historique des paiements effectués par la France vers la Corée du Sud

Années	Soins de santé et contrôles médicaux *	Incapacité temporaire	Prestations familiales	Rentes AT-MP	Pensions d'invalidité	Pensions de vieillesse	Retraites complémentaires	Allocations veuvage et décès	Total (€)
2011	28 566	0	1 516	0	0	206 868	200 271	0	437 221
2012	100 448	0	635	96 336	0	190 408	103 835	0	491 662
2013	34 410	0	0	14 151	0	239 154	129 402	0	417 117
2014	48 305	0	0	0	8 846	304 473	172 406	0	534 030
2015	73 058	0	0	32 408	0	380 481	285 144	0	771 091
2016	57 098	818	0	97 257	0	353 918	254 806	0	763 897
2017	65 656	0	0	15 622	0	392 235	349 158	0	822 671
2018	84 583	718	0	15 760	0	449 807	292 475	0	843 342
2019	43 267	385	0	15 825	0	497 385	312 377	1 731	870 969
2020	61 775	0	0	19 596	0	509 967	343 426	0	934 764
2011 à 2020	597 166	1 920	2 151	306 955	8 846	3 524 696	2 443 301	1 731	6 886 765
Taux d'évolution annuel moyen (sur 10 ans)	8,9%	-	-100,0%	-	-	10,5%	6,2%	-	8,8%

AT-MP : Accidents du Travail-Maladies Professionnelles

* A compter de 2011, ont été rajoutés les remboursements directs par les caisses de sécurité sociale aux assurés. Pour information, sur les 61 775 € remboursés en 2020 par la France, aucun remboursement ne s'est fait dans le cadre de la coordination.

Evolution des principales prestations entre 2011 et 2020



En 2020, pensions de vieillesse et allocations de retraites complémentaires représentent 91,3% du total des prestations versées par la France en Corée du Sud contre 93,1% en 2011. Il faut également souligner que les versements au titre de ces deux prestations ont été multipliés en 10 ans par 2,1.

Regard sur ... est consultable sur le site internet du Cleiss à la rubrique

«Documentation - Etudes et analyses»

Regard sur..., décembre 2021

ISSN 2739-4816

Directrice de la publication : Armelle BEUNARDEAU

Cleiss – 11, rue de la Tour des Dames - 75436 Paris Cedex 09 – www.cleiss.fr

Email publication : defs@cleiss.fr

Reproduction autorisée sauf à des fins commerciales, moyennant mention de la source.

R

EGARD SUR ...



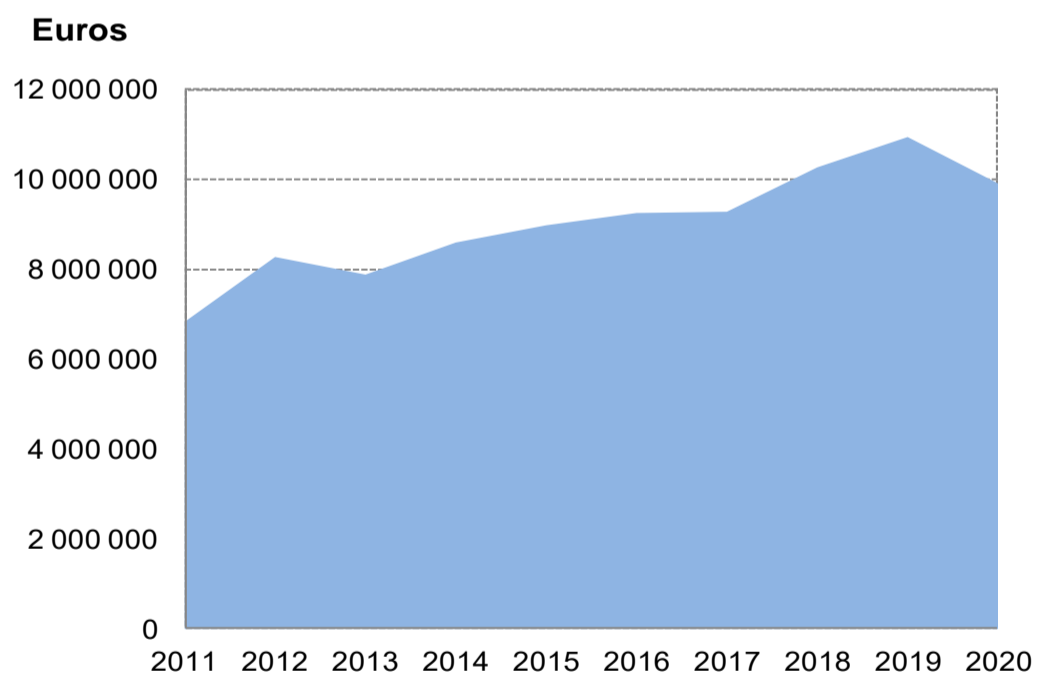
... les prestations servies en **Côte d'Ivoire** entre 2011 et 2020
(application de l'accord bilatéral de sécurité sociale entré en vigueur le 01/01/1987)



Les accords bilatéraux de sécurité sociale sont négociés entre Etats signataires, dès lors chaque accord est spécifique : aussi il conviendra, pour connaître les risques visés par l'accord en question, de suivre le lien suivant : [Accord](#)

En 2020, les paiements de prestations françaises à destination des pays hors UE-EEE-Suisse ayant signé un accord international de sécurité sociale avec la France ont dépassé les 3,04 milliards d'euros. Moins de 1 % de ce montant est versé en Côte d'Ivoire, ce qui positionne le pays au 18e rang (sur les 41 autres pays signataires) en termes de prestations servies par la France à destination des pays hors UE-EEE-Suisse.

Evolution sur 10 ans des prestations versées par les institutions françaises



➤ Direction des
Etudes
Financières et
Statistiques

defs@cleiss.fr

➤ Centre des Liaisons
Européennes et
Internationales de
Sécurité Sociale



Les versements de prestations à destination de la Côte d'Ivoire sont passés d'environ 6,84 millions d'euros en 2011 à près de 9,92 millions d'euros en 2020 soit une augmentation annuelle moyenne de 4,2 %.

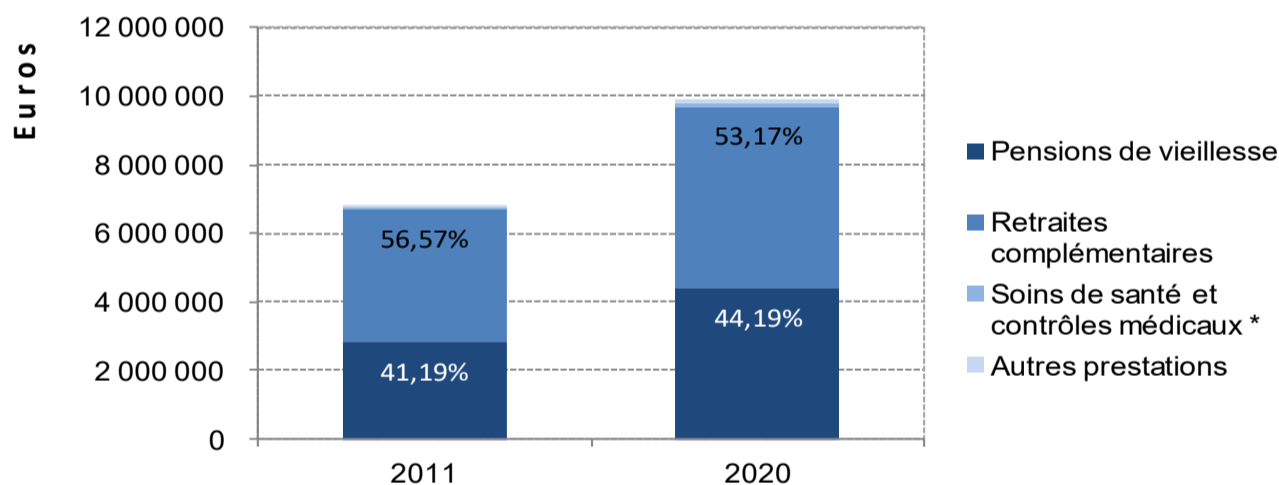
Historique des paiements effectués par la France vers la Côte d'Ivoire

Années	Soins de santé et contrôles médicaux *	Incapacité temporaire	Prestations familiales	Rentes AT-MP	Pensions d'invalidité	Pensions de vieillesse	Retraites complémentaires	Allocations veuvage et décès	Total (€)
2011	57 147	12 250	1 564	49 071	33 051	2 816 925	3 868 886	0	6 838 894
2012	153 919	15 079	7 602	39 142	55 433	3 090 598	4 920 521	0	8 282 294
2013	140 360	10 891	905	48 808	41 002	3 543 697	4 090 261	14 590	7 890 515
2014	149 993	27 042	9 585	47 897	39 642	3 750 820	4 560 455	19 294	8 604 727
2015	187 415	22 822	5 144	48 995	61 322	3 850 499	4 805 357	6 449	8 988 003
2016	185 300	21 034	1 654	45 782	44 277	4 014 788	4 945 709	3 401	9 261 945
2017	166 363	23 404	594	50 724	27 610	4 031 273	4 990 282	0	9 290 251
2018	167 873	28 226	1 424	51 095	19 165	4 206 648	5 798 195	5 110	10 277 736
2019	191 490	27 411	1 724	61 357	14 914	4 427 142	6 225 615	3 450	10 953 103
2020	157 193	6 887	82	67 953	26 444	4 384 086	5 274 638	3 461	9 920 743
2011 à 2020	1 557 053	195 046	30 278	510 824	362 861	38 116 475	49 479 919	55 755	90 308 210
Taux d'évolution annuel moyen (sur 10 ans)	11,9%	-6,2%	-27,9%	3,7%	-2,4%	5,0%	3,5%	-	4,2%

AT-MP : Accidents du Travail-Maladies Professionnelles

* A compter de 2011, ont été rajoutés les remboursements directs par les caisses de sécurité sociale aux assurés. Pour information, sur les 0,16 million(s) remboursés en 2020 par la France, aucun remboursement ne s'est fait dans le cadre de la coordination.

Evolution des principales prestations entre 2011 et 2020



En 2020, pensions de vieillesse et allocations de retraites complémentaires représentent 97,4% du total des prestations versées par la France en Côte d'Ivoire contre 97,8% en 2011. Il faut également souligner que les versements au titre de ces deux prestations ont augmenté en 10 ans de 44,5 %.

Regard sur ... est consultable sur le site internet du Cleiss à la rubrique

«Documentation - Etudes et analyses»

Regard sur..., décembre 2021

ISSN 2739-4816

Directrice de la publication : Armelle BEUNARDEAU

Cleiss – 11, rue de la Tour des Dames - 75436 Paris Cedex 09 – www.cleiss.fr

Email publication : defs@cleiss.fr

Reproduction autorisée sauf à des fins commerciales, moyennant mention de la source.

RÉGARD SUR ...

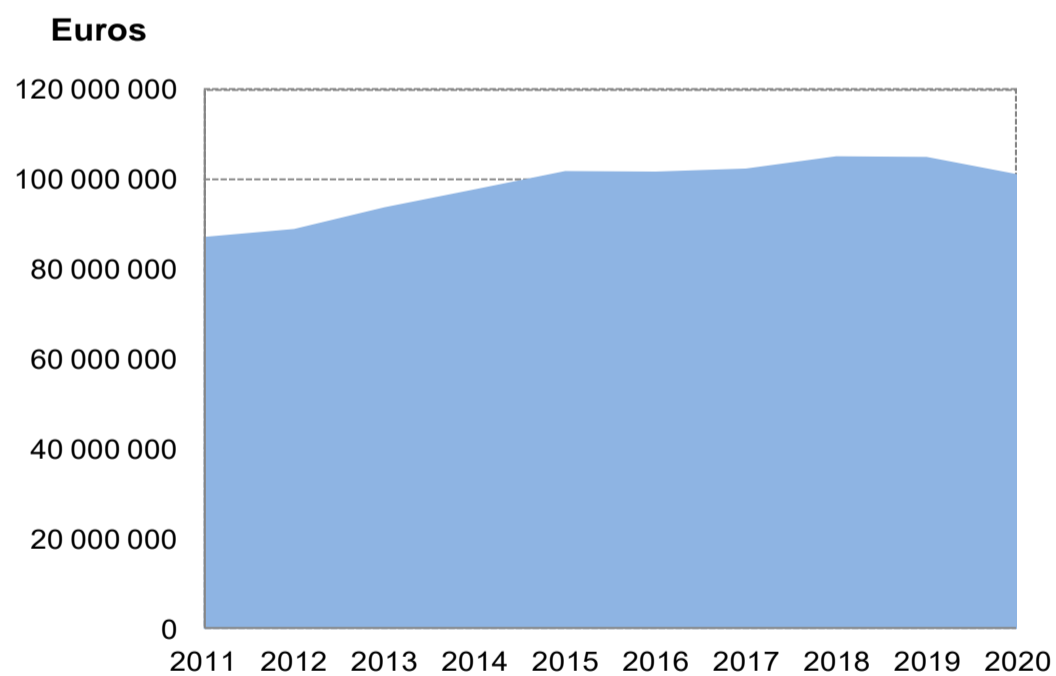



... les prestations servies aux **Etats-Unis** entre 2011 et 2020
(application de l'accord bilatéral de sécurité sociale entré en vigueur le 01/07/1988)

Les accords bilatéraux de sécurité sociale sont négociés entre Etats signataires, dès lors chaque accord est spécifique : aussi il conviendra, pour connaître les risques visés par l'accord en question, de suivre le lien suivant : [Accord](#)

En 2020, les paiements de prestations françaises à destination des pays hors UE-EEE-Suisse ayant signé un accord international de sécurité sociale avec la France ont dépassé les 3,04 milliards d'euros. 3,3 % de ce montant est versé aux Etats-Unis, ce qui positionne le pays au 6e rang (sur les 41 autres pays signataires) en termes de prestations servies par la France à destination des pays hors UE-EEE-Suisse.

Evolution sur 10 ans des prestations versées par les institutions françaises



 Les versements de prestations à destination des Etats-Unis sont passés d'environ 87,19 millions d'euros en 2011 à près de 101,15 millions d'euros en 2020 soit une augmentation annuelle moyenne de 1,7 %.



➤ Direction des
Etudes
Financières et
Statistiques

defs@cleiss.fr

➤ Centre des Liaisons
Européennes et
Internationales de
Sécurité Sociale

Historique des paiements effectués par la France vers les Etats-Unis

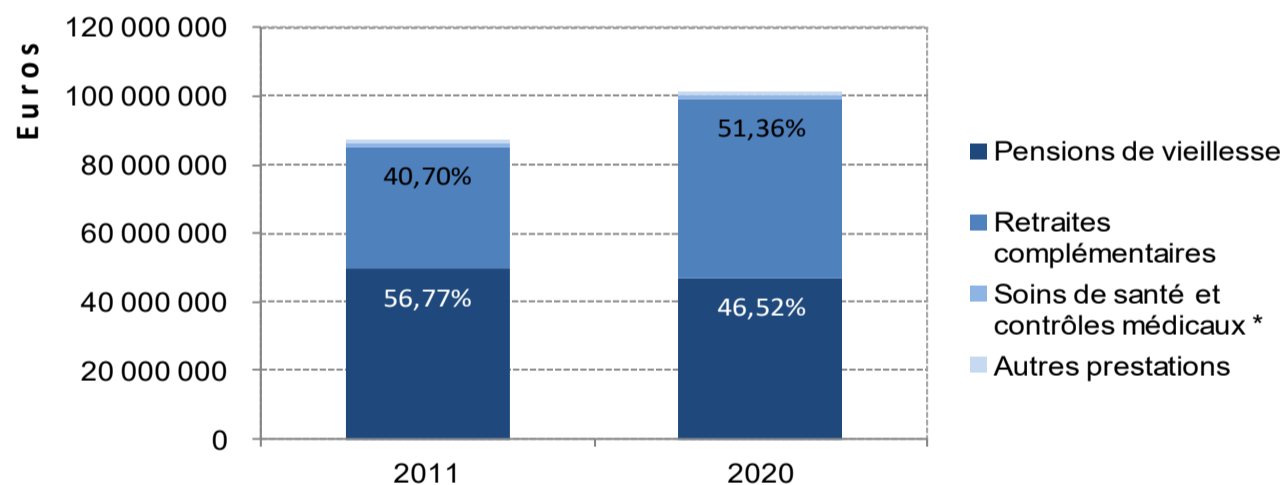
Années	Soins de santé et contrôles médicaux *	Incapacité temporaire	Prestations familiales **	Rentes AT-MP	Pensions d'invalidité	Pensions de vieillesse	Retraites complémentaires	Allocations veuvage et décès	Total (€)
2011	1 379 349	0		589 483	226 965	49 490 853	35 487 512	11 178	87 185 340
2012	1 977 908	0		602 641	210 315	50 696 034	35 469 011	0	88 955 909
2013	1 936 796	0		677 423	213 546	52 310 496	38 640 301	0	93 778 561
2014	1 575 059	0		727 690	280 151	52 784 832	42 398 054	7 688	97 773 473
2015	1 809 244	0		715 095	268 629	53 146 640	45 881 643	14 046	101 835 297
2016	1 862 724	19 475		836 958	313 792	52 677 479	45 998 193	12 084	101 720 705
2017	1 573 255	14 950		921 419	313 681	52 638 533	46 925 506	8 512	102 395 855
2018	1 249 959	10 179		884 573	252 633	52 682 573	50 040 028	4 542	105 124 486
2019	1 564 435	20 150		870 644	252 271	49 544 305	52 727 283	2 300	104 981 388
2020	1 042 106	5 178		844 286	243 769	47 057 239	51 953 731	3 461	101 149 769
2011 à 2020	15 970 835	69 931		7 670 211	2 575 754	513 028 981	445 521 261	63 811	984 900 785
Taux d'évolution annuel moyen (sur 10 ans)	-3,1%	-	-	4,1%	0,8%	-0,6%	4,3%	-12,2%	1,7%

AT-MP : Accidents du Travail-Maladies Professionnelles

* A compter de 2011, ont été rajoutés les remboursements directs par les caisses de sécurité sociale aux assurés. Pour information, sur les 1,04 million(s) remboursés en 2020 par la France, aucun remboursement ne s'est fait dans le cadre de la coordination.

** Les prestations familiales ne sont pas visées dans l'accord bilatéral de sécurité sociale entre la France et le pays concerné

Evolution des principales prestations entre 2011 et 2020



En 2020, pensions de vieillesse et allocations de retraites complémentaires représentent 97,9% du total des prestations versées par la France aux Etats-Unis contre 97,5% en 2011. Il faut également souligner que les versements au titre de ces deux prestations ont augmenté en 10 ans de 16,5 %.

Regard sur ... est consultable sur le site internet du Cleiss à la rubrique

«[Documentation - Etudes et analyses](#)»

Regard sur..., décembre 2021

ISSN 2739-4816

Directrice de la publication : Armelle BEUNARDEAU

Cleiss – 11, rue de la Tour des Dames - 75436 Paris Cedex 09 – www.cleiss.fr

Email publication : defs@cleiss.fr

Reproduction autorisée sauf à des fins commerciales, moyennant mention de la source.

RÉGARD SUR ...

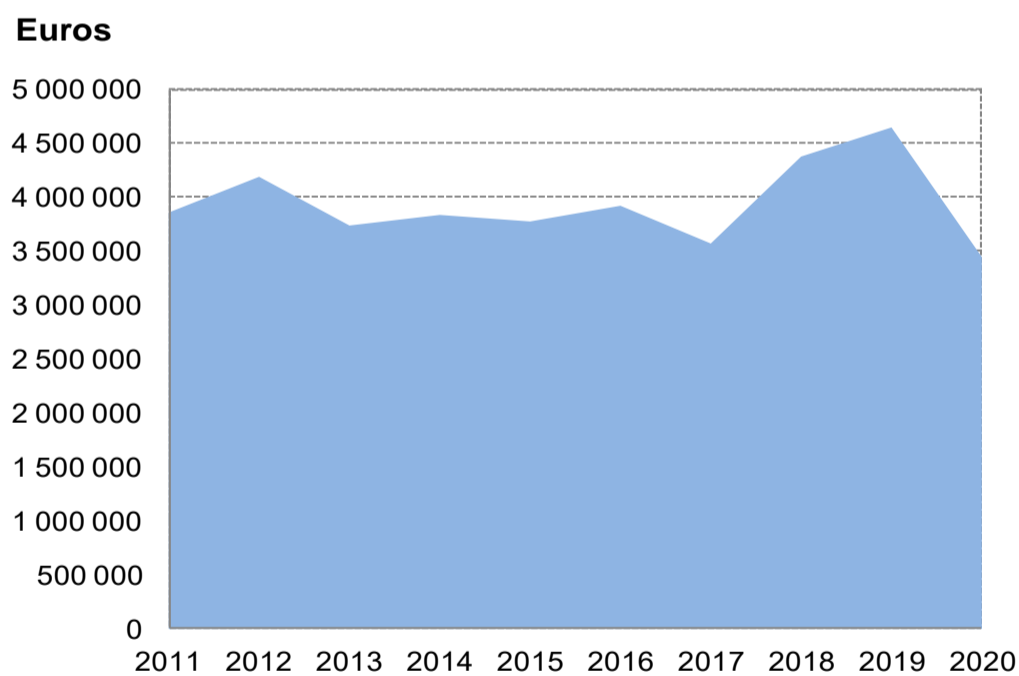


... les prestations servies au **Gabon** entre 2011 et 2020
(application de l'accord bilatéral de sécurité sociale entré en vigueur le 01/02/1983)

Les accords bilatéraux de sécurité sociale sont négociés entre Etats signataires, dès lors chaque accord est spécifique : aussi il conviendra, pour connaître les risques visés par l'accord en question, de suivre le lien suivant : [Accord](#)

En 2020, les paiements de prestations françaises à destination des pays hors UE-EEE-Suisse ayant signé un accord international de sécurité sociale avec la France ont dépassé les 3,04 milliards d'euros. Moins de 1 % de ce montant est versé au Gabon, ce qui positionne le pays au 27e rang (sur les 41 autres pays signataires) en termes de prestations servies par la France à destination des pays hors UE-EEE-Suisse.

Evolution sur 10 ans des prestations versées par les institutions françaises



Les versements de prestations à destination du Gabon sont passés d'environ 3,87 millions d'euros en 2011 à près de 3,45 millions d'euros en 2020 soit une diminution annuelle moyenne de 1,2 %.



➤ Direction des
Etudes
Financières et
Statistiques

defs@cleiss.fr

➤ Centre des Liaisons
Européennes et
Internationales de
Sécurité Sociale

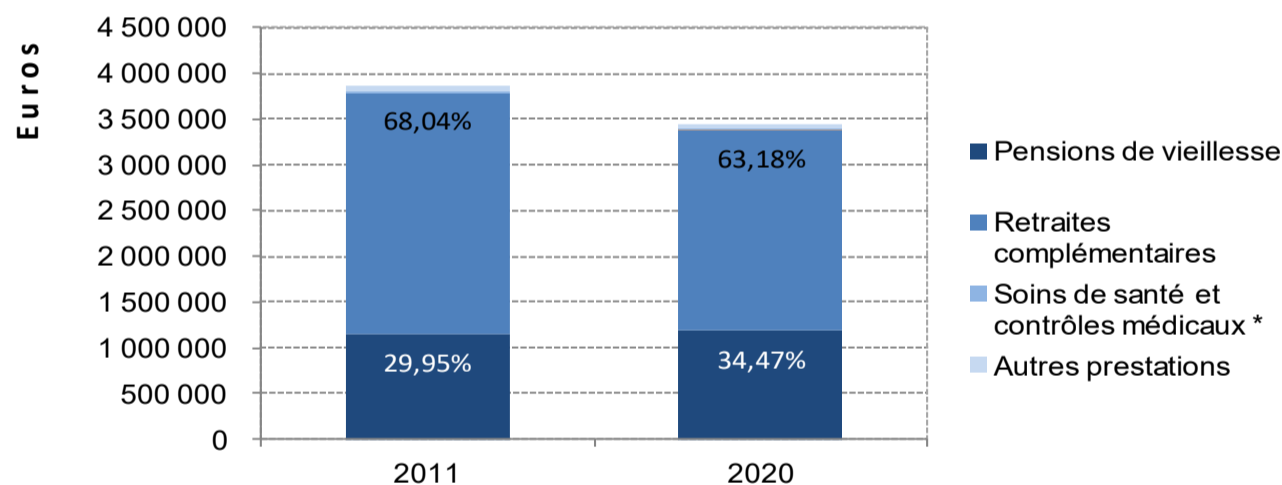
Historique des paiements effectués par la France vers le Gabon

Années	Soins de santé et contrôles médicaux *	Incapacité temporaire	Prestations familiales	Rentes AT-MP	Pensions d'invalidité	Pensions de vieillesse	Retraites complémentaires	Allocations veuvage et décès	Total (€)
2011	22 218	45	0	55 236	0	1 157 866	2 630 276	0	3 865 640
2012	68 714	0	0	38 321	0	1 190 537	2 899 816	0	4 197 388
2013	73 742	803	0	86 449	0	1 304 326	2 279 718	0	3 745 038
2014	56 062	1 432	0	47 892	16 991	1 449 631	2 271 383	0	3 843 390
2015	43 105	0	1 560	50 817	19 707	1 391 135	2 274 063	2 247	3 782 636
2016	40 218	0	0	40 500	9 194	1 448 465	2 390 122	0	3 928 499
2017	27 174	334	0	52 410	0	1 351 592	2 146 499	0	3 578 009
2018	32 751	1 992	1 288	51 676	0	1 245 851	3 051 607	0	4 385 166
2019	28 842	386	0	45 947	0	1 281 553	3 297 113	1 725	4 655 567
2020	26 240	0	0	47 926	0	1 190 092	2 181 628	6 922	3 452 809
2011 à 2020	419 066	4 991	2 848	517 176	45 892	13 011 050	25 422 226	10 894	39 434 142
Taux d'évolution annuel moyen (sur 10 ans)	1,9%	-100,0%	-	-1,6%	-	0,3%	-2,1%	-	-1,2%

AT-MP : Accidents du Travail-Maladies Professionnelles

* A compter de 2011, ont été rajoutés les remboursements directs par les caisses de sécurité sociale aux assurés. Pour information, sur les 26 240 € remboursés en 2020 par la France, aucun remboursement ne s'est fait dans le cadre de la coordination.

Evolution des principales prestations entre 2011 et 2020



En 2020, pensions de vieillesse et allocations de retraites complémentaires représentent 97,7% du total des prestations versées par la France au Gabon contre 98% en 2011. Il faut également souligner que les versements au titre de ces deux prestations ont diminué en 10 ans de 11 %.

Regard sur ... est consultable sur le site internet du Cleiss à la rubrique

«**Documentation - Etudes et analyses**»

Regard sur..., décembre 2021

ISSN 2739-4816

Directrice de la publication : Armelle BEUNARDEAU

Cleiss – 11, rue de la Tour des Dames - 75436 Paris Cedex 09 – www.cleiss.fr

Email publication : defs@cleiss.fr

Reproduction autorisée sauf à des fins commerciales, moyennant mention de la source.

R

EGARD SUR ...

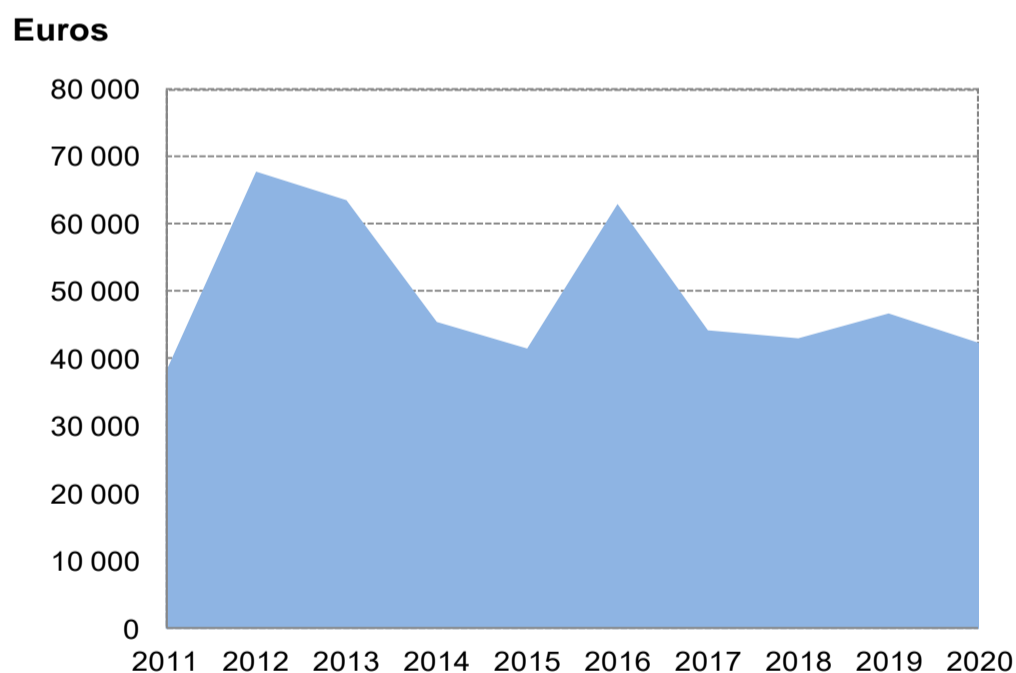


... les prestations servies à **Guernesey** entre 2011 et 2020
(application de l'accord bilatéral de sécurité sociale entré en vigueur le 01/12/1965)

Les accords bilatéraux de sécurité sociale sont négociés entre Etats signataires, dès lors chaque accord est spécifique : aussi il conviendra, pour connaître les risques visés par l'accord en question, de suivre le lien suivant : [Accord](#)

En 2020, les paiements de prestations françaises à destination des pays hors UE-EEE-Suisse ayant signé un accord international de sécurité sociale avec la France ont dépassé les 3,04 milliards d'euros. Moins de 1 % de ce montant est versé à Guernesey, ce qui positionne le pays au dernier rang (sur les 41 autres pays signataires) en termes de prestations servies par la France à destination des pays hors UE-EEE-Suisse.

Evolution sur 10 ans des prestations versées par les institutions françaises



Les versements de prestations à destination du Guernesey sont passés d'environ 38 000 euros en 2011 à près de 42 000 euros en 2020 soit une augmentation annuelle moyenne de 1,2 %.



➤ Direction des
Etudes
Financières et
Statistiques

defs@cleiss.fr

➤ Centre des Liaisons
Européennes et
Internationales de
Sécurité Sociale

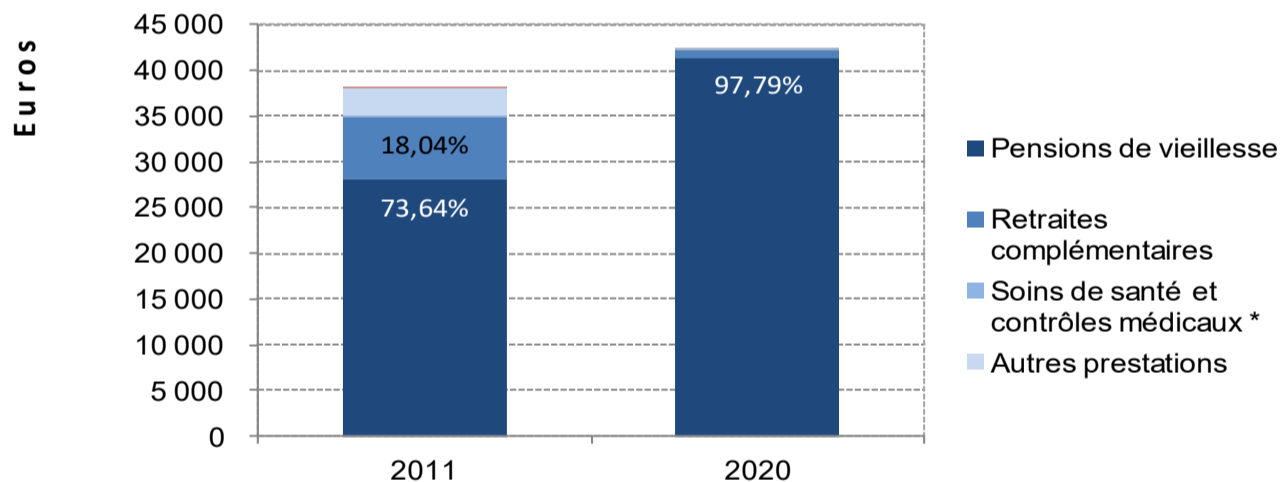
Historique des paiements effectués par la France vers Guernesey

Années	Soins de santé et contrôles médicaux *	Incapacité temporaire	Prestations familiales	Rentes AT-MP	Pensions d'invalidité	Pensions de vieillesse	Retraites complémentaires	Allocations veuvage et décès	Total (€)
2011	113	0	0	3 056	0	28 037	6 869	0	38 075
2012	2 373	0	0	3 120	0	49 246	13 056	0	67 795
2013	426	150	0	3 167	0	58 842	977	0	63 562
2014	1 677	0	0	3 187	0	40 569	75	0	45 507
2015	2 113	1 929	0	0	0	37 528	0	0	41 570
2016	1 785	0	0	6 730	0	54 484	0	0	62 999
2017	2 571	0	0	0	0	41 698	0	0	44 270
2018	2 240	0	0	0	0	40 171	676	0	43 087
2019	1 544	0	0	0	0	37 795	7 432	0	46 771
2020	254	0	0	0	0	41 467	682	0	42 403
2011 à 2020	15 097	2 079	0	19 260	0	429 837	29 767	0	496 039
Taux d'évolution annuel moyen (sur 10 ans)	9,4%	-	-	-100,0%	-	4,4%	-22,6%	-	1,2%

AT-MP : Accidents du Travail-Maladies Professionnelles

* A compter de 2011, ont été rajoutés les remboursements directs par les caisses de sécurité sociale aux assurés. Pour information, sur les 254 € remboursés en 2020 par la France, aucun remboursement ne s'est fait dans le cadre de la coordination.

Evolution des principales prestations entre 2011 et 2020



En 2020, pensions de vieillesse et allocations de retraites complémentaires représentent 99,4% du total des prestations versées par la France à Guernesey contre 91,7% en 2011. Il faut également souligner que les versements au titre de ces deux prestations ont augmenté en 10 ans de 20,7 %.

Regard sur ... est consultable sur le site internet du Cleiss à la rubrique

«**Documentation - Etudes et analyses**»

Regard sur..., décembre 2021

ISSN 2739-4816

Directrice de la publication : Armelle BEUNARDEAU

Cleiss – 11, rue de la Tour des Dames - 75436 Paris Cedex 09 – www.cleiss.fr

Email publication : defs@cleiss.fr

Reproduction autorisée sauf à des fins commerciales, moyennant mention de la source.

RÉGARD SUR ...

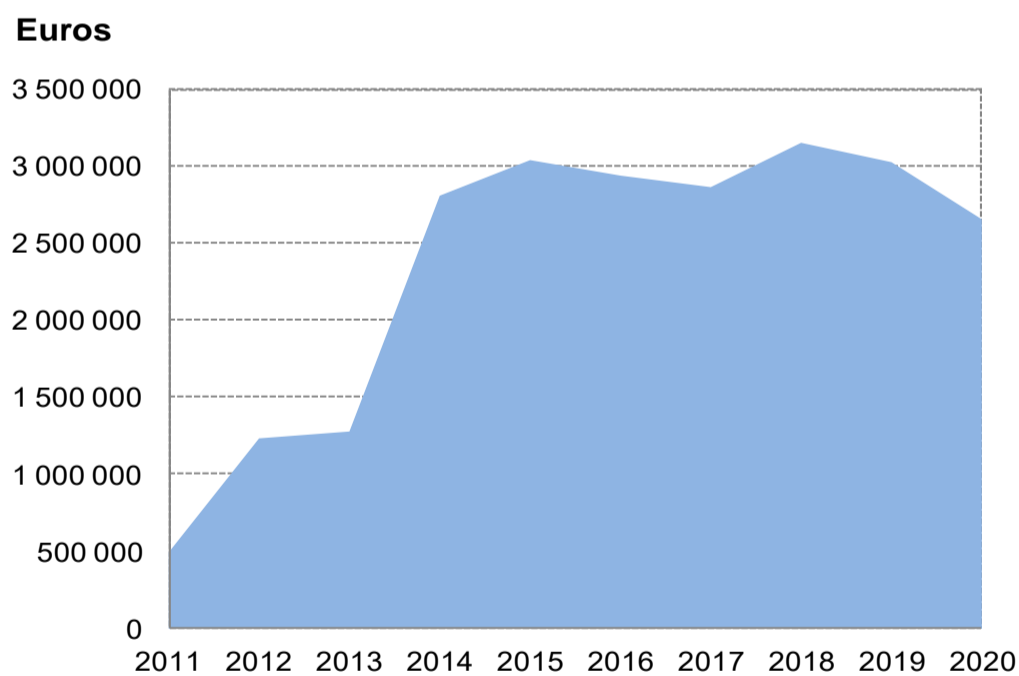


... les prestations servies en **Inde** entre 2011 et 2020
(application de l'accord bilatéral de sécurité sociale entré en vigueur le 01/07/2011)

Les accords bilatéraux de sécurité sociale sont négociés entre Etats signataires, dès lors chaque accord est spécifique : aussi il conviendra, pour connaître les risques visés par l'accord en question, de suivre le lien suivant : [Accord](#)

En 2020, les paiements de prestations françaises à destination des pays hors UE-EEE-Suisse ayant signé un accord international de sécurité sociale avec la France ont dépassé les 3,04 milliards d'euros. Moins de 1 % de ce montant est versé en Inde, ce qui positionne le pays au 28e rang (sur les 41 autres pays signataires) en termes de prestations servies par la France à destination des pays hors UE-EEE-Suisse.

Evolution sur 10 ans des prestations versées par les institutions françaises



Les versements de prestations à destination de l'Inde sont passés d'environ 0,5 million d'euros en 2011 à près de 2,66 millions d'euros en 2020 soit une augmentation annuelle moyenne de 20,5 %.



➤ Direction des
Etudes
Financières et
Statistiques

defs@cleiss.fr

➤ Centre des Liaisons
Européennes et
Internationales de
Sécurité Sociale

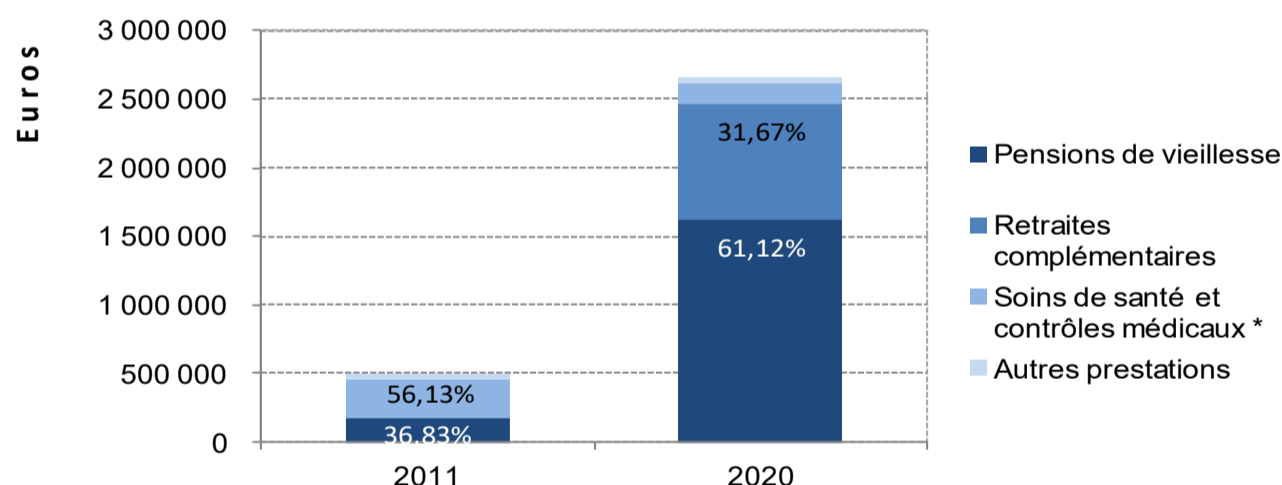
Historique des paiements effectués par la France vers l'Inde

Années	Soins de santé et contrôles médicaux *	Incapacité temporaire	Prestations familiales	Rentes AT-MP	Pensions d'invalidité	Pensions de vieillesse	Retraites complémentaires	Allocations veuvage et décès	Total (€)
2011	278 406	0	0	13 227	21 726	182 673	0	0	496 032
2012	379 090	0	0	11 168	26 081	197 702	622 669	0	1 236 710
2013	353 048	0	0	14 101	16 223	136 431	761 400	0	1 281 203
2014	229 555	0	0	19 970	15 825	1 659 161	889 234	0	2 813 744
2015	287 485	0	0	16 501	33 814	1 732 961	974 193	0	3 044 955
2016	236 992	2 003	0	20 021	35 663	1 711 887	923 346	14 455	2 944 367
2017	268 627	675	7 104	9 106	37 801	1 602 759	943 282	0	2 869 353
2018	282 835	10 370	0	7 066	41 576	1 774 580	1 040 984	0	3 157 412
2019	306 405	18 252	301	6 821	37 519	1 713 066	949 203	0	3 031 567
2020	142 595	999	0	6 841	41 514	1 626 009	842 563	0	2 660 521
2011 à 2020	2 765 037	32 299	7 405	124 823	307 742	12 337 230	7 946 874	14 455	23 535 864
Taux d'évolution annuel moyen (sur 10 ans)	-7,2%	-	-	-7,1%	7,5%	27,5%	-	-	20,5%

AT-MP : Accidents du Travail-Maladies Professionnelles

* A compter de 2011, ont été rajoutés les remboursements directs par les caisses de sécurité sociale aux assurés. Pour information, sur les 0,14 million(s) remboursés en 2020 par la France, aucun remboursement ne s'est fait dans le cadre de la coordination.

Evolution des principales prestations entre 2011 et 2020



En 2020, pensions de vieillesse et allocations de retraites complémentaires représentent 92,8% du total des prestations versées par la France en Inde contre 36,8% en 2011. Il faut également souligner que les versements au titre de ces deux prestations ont été multipliés en 10 ans par 13,5.

Regard sur ... est consultable sur le site internet du Cleiss à la rubrique

«**Documentation - Etudes et analyses**»

Regard sur..., décembre 2021

ISSN 2739-4816

Directrice de la publication : Armelle BEUNARDEAU

Cleiss – 11, rue de la Tour des Dames - 75436 Paris Cedex 09 – www.cleiss.fr

Email publication : defs@cleiss.fr

Reproduction autorisée sauf à des fins commerciales, moyennant mention de la source.

R

EGARD SUR ...

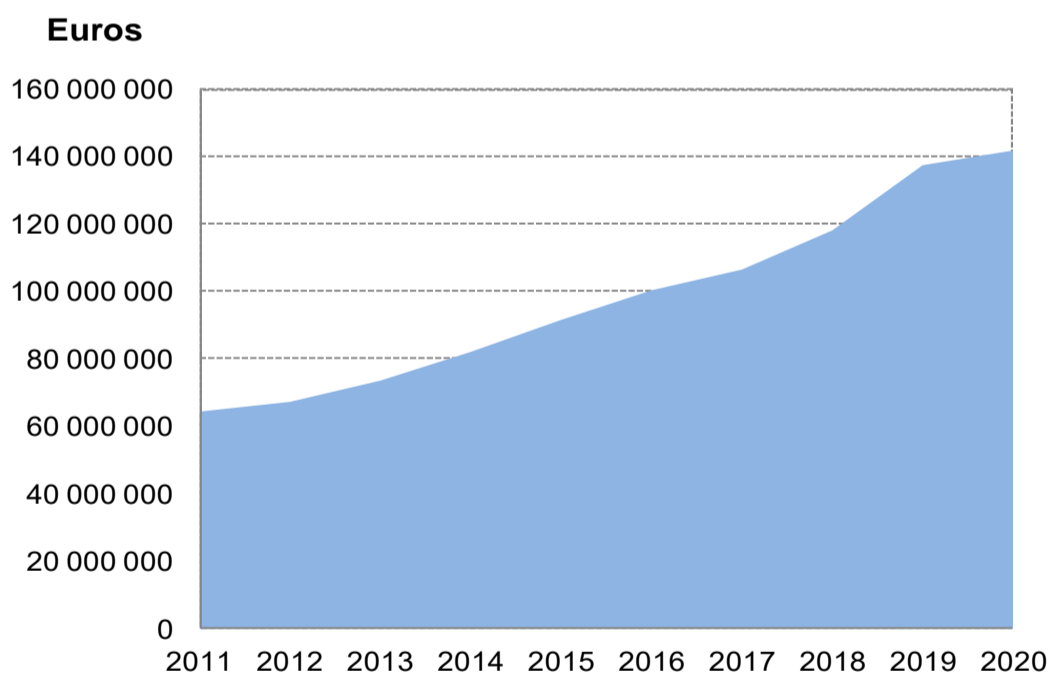


... les prestations servies en **Israël** entre 2011 et 2020
(application de l'accord bilatéral de sécurité sociale entré en vigueur le 01/10/1966)

Les accords bilatéraux de sécurité sociale sont négociés entre Etats signataires, dès lors chaque accord est spécifique : aussi il conviendra, pour connaître les risques visés par l'accord en question, de suivre le lien suivant : [Accord](#)

En 2020, les paiements de prestations françaises à destination des pays hors UE-EEE-Suisse ayant signé un accord international de sécurité sociale avec la France ont dépassé les 3,04 milliards d'euros. 4,7 % de ce montant est versé en Israël, ce qui positionne le pays au 4e rang (sur les 41 autres pays signataires) en termes de prestations servies par la France à destination des pays hors UE-EEE-Suisse.

Evolution sur 10 ans des prestations versées par les institutions françaises



Les versements de prestations à destination d' Israël sont passés d'environ 64,51 millions d'euros en 2011 à près de 141,99 millions d'euros en 2020 soit une augmentation annuelle moyenne de 9,2 %.



➤ Direction des
Etudes
Financières et
Statistiques

defs@cleiss.fr

➤ Centre des Liaisons
Européennes et
Internationales de
Sécurité Sociale

Historique des paiements effectués par la France vers Israel

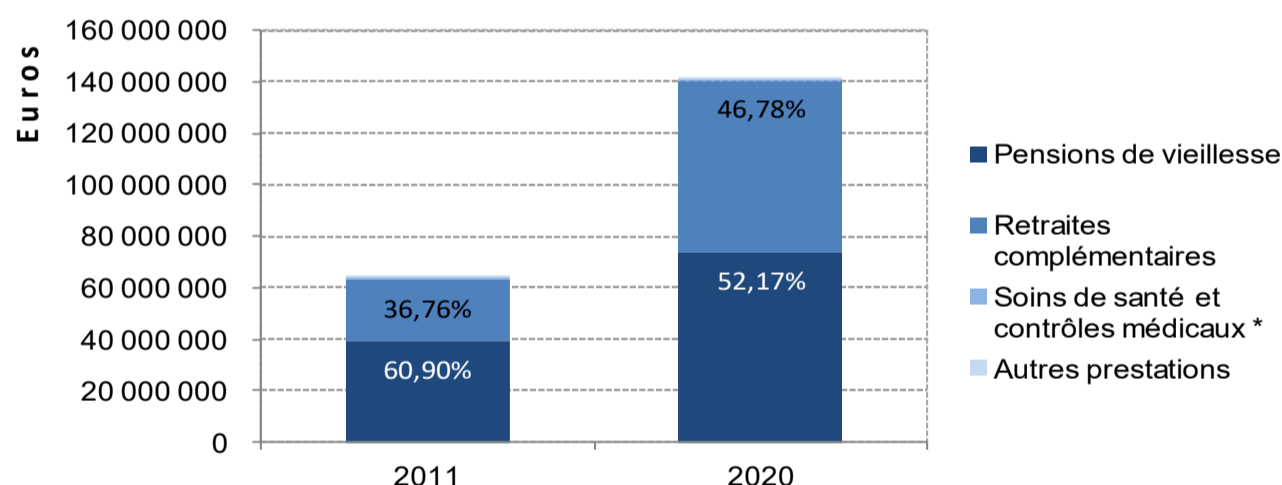
Années	Soins de santé et contrôles médicaux *	Incapacité temporaire	Prestations familiales **	Rentes AT-MP	Pensions d'invalidité	Pensions de vieillesse	Retraites complémentaires	Allocations veuvage et décès	Total (€)
2011	818 717	8 454		360 266	317 794	39 282 526	23 710 932	9 253	64 507 941
2012	1 121 513	3 095		270 377	399 817	42 287 256	23 324 280	0	67 406 337
2013	790 609	2 789		349 524	412 945	45 675 188	26 472 027	0	73 703 082
2014	661 815	5 281		638 062	385 303	48 515 811	32 017 904	2 603	82 226 780
2015	734 813	6 487		677 640	512 725	53 278 589	36 516 864	0	91 727 119
2016	621 446	7 352		595 779	493 267	58 017 314	40 761 014	0	100 496 173
2017	632 011	2 709		727 912	610 439	62 322 346	42 355 813	5 447	106 656 677
2018	590 265	10 891		699 441	664 601	66 074 559	50 235 633	1 138	118 276 528
2019	481 984	4 760		689 269	497 547	71 942 425	64 004 382	1 708	137 622 074
2020	356 465	0		650 799	489 078	74 074 392	66 417 483	0	141 988 216
2011 à 2020	6 809 637	51 820		5 659 069	4 783 515	561 470 405	405 816 331	20 149	984 610 926
Taux d'évolution annuel moyen (sur 10 ans)	-8,8%	-100,0%	-	6,8%	4,9%	7,3%	12,1%	-100,0%	9,2%

AT-MP : Accidents du Travail-Maladies Professionnelles

* A compter de 2011, ont été rajoutés les remboursements directs par les caisses de sécurité sociale aux assurés. Pour information, sur les 0,36 million(s) remboursés en 2020 par la France, aucun remboursement ne s'est fait dans le cadre de la coordination.

** Les prestations familiales ne sont pas visées dans l'accord bilatéral de sécurité sociale entre la France et le pays concerné

Evolution des principales prestations entre 2011 et 2020



En 2020, pensions de vieillesse et allocations de retraites complémentaires représentent 98,9% du total des prestations versées par la France en Israel contre 97,7% en 2011. Il faut également souligner que les versements au titre de ces deux prestations ont été multipliés en 10 ans par 2,2.

Regard sur ... est consultable sur le site internet du Cleiss à la rubrique

«[Documentation - Etudes et analyses](#)»

Regard sur..., décembre 2021

ISSN 2739-4816

Directrice de la publication : Armelle BEUNARDEAU

Cleiss – 11, rue de la Tour des Dames - 75436 Paris Cedex 09 – www.cleiss.fr

Email publication : defs@cleiss.fr

Reproduction autorisée sauf à des fins commerciales, moyennant mention de la source.

R

EGARD SUR ...

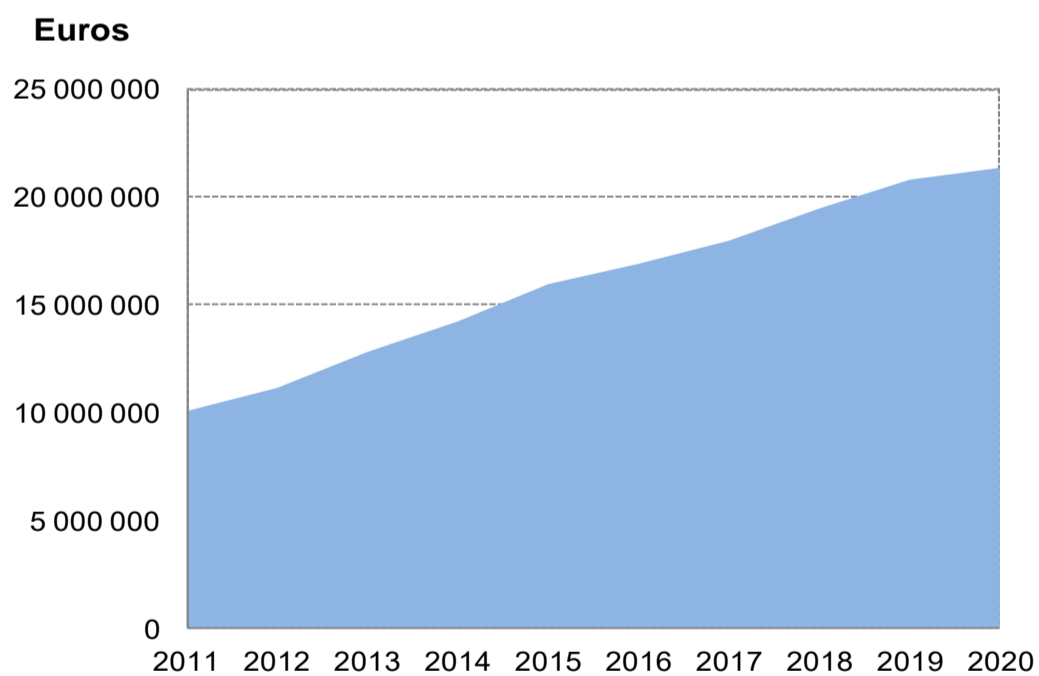


... les prestations servies au **Japon** entre 2011 et 2020
(application de l'accord bilatéral de sécurité sociale entré en vigueur le 01/06/2007)

Les accords bilatéraux de sécurité sociale sont négociés entre Etats signataires, dès lors chaque accord est spécifique : aussi il conviendra, pour connaître les risques visés par l'accord en question, de suivre le lien suivant : [Accord](#)

En 2020, les paiements de prestations françaises à destination des pays hors UE-EEE-Suisse ayant signé un accord international de sécurité sociale avec la France ont dépassé les 3,04 milliards d'euros. Moins de 1 % de ce montant est versé au Japon, ce qui positionne le pays au 15e rang (sur les 41 autres pays signataires) en termes de prestations servies par la France à destination des pays hors UE-EEE-Suisse.

Evolution sur 10 ans des prestations versées par les institutions françaises



Les versements de prestations à destination du Japon sont passés d'environ 10,11 millions d'euros en 2011 à près de 21,40 millions d'euros en 2020 soit une augmentation annuelle moyenne de 8,7 %.



➤ Direction des
Etudes
Financières et
Statistiques

defs@cleiss.fr

➤ Centre des Liaisons
Européennes et
Internationales de
Sécurité Sociale

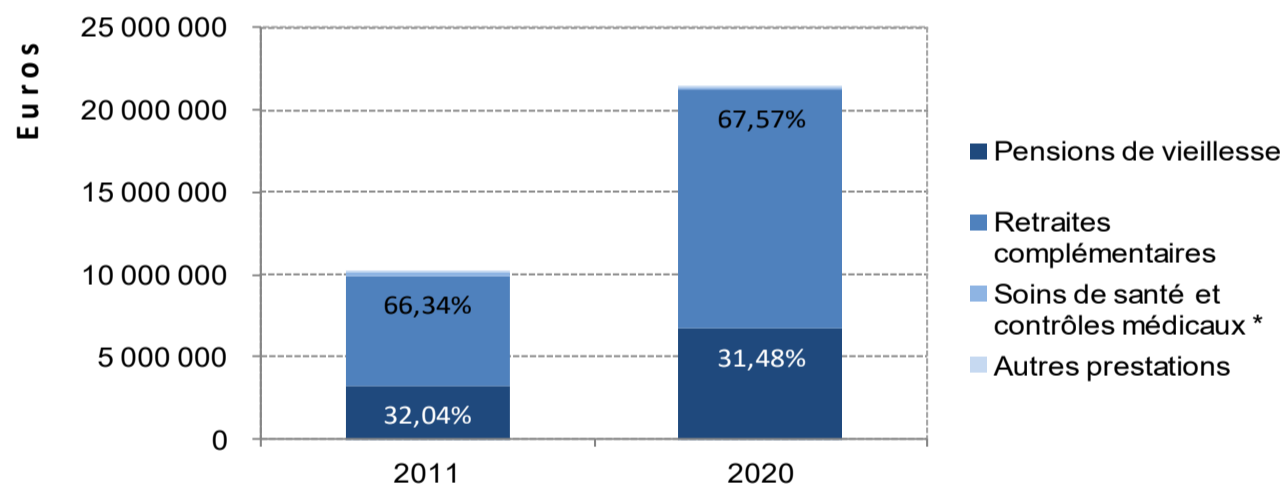
Historique des paiements effectués par la France vers le Japon

Années	Soins de santé et contrôles médicaux *	Incapacité temporaire	Prestations familiales	Rentes AT-MP	Pensions d'invalidité	Pensions de vieillesse	Retraites complémentaires	Allocations veuvage et décès	Total (€)
2011	127 554	0	0	0	35 074	3 238 509	6 705 261	276	10 106 673
2012	157 643	0	0	1 943	0	3 618 825	7 403 141	0	11 181 552
2013	129 954	0	0	5 606	0	4 113 691	8 601 532	0	12 850 783
2014	97 127	0	0	9 797	49 072	4 575 610	9 535 353	0	14 266 959
2015	170 675	0	557	12 321	46 403	4 875 809	10 890 388	0	15 996 152
2016	189 288	0	0	9 828	45 957	5 264 045	11 432 409	0	16 941 528
2017	209 141	0	0	10 950	19 973	5 631 863	12 140 507	0	18 012 433
2018	211 241	7 681	0	12 712	59 476	6 160 309	13 052 005	3 450	19 506 874
2019	191 649	6 787	0	13 067	60 544	6 536 705	14 031 196	3 461	20 843 409
2020	131 174	464	0	14 961	57 367	6 735 916	14 458 788	0	21 398 670
2011 à 2020	1 615 445	14 931	557	91 186	373 865	50 751 281	108 250 580	7 187	161 105 032
Taux d'évolution annuel moyen (sur 10 ans)	0,3%	-	-	-	5,6%	8,5%	8,9%	-100,0%	8,7%

AT-MP : Accidents du Travail-Maladies Professionnelles

* A compter de 2011, ont été rajoutés les remboursements directs par les caisses de sécurité sociale aux assurés. Pour information, sur les 0,13 million(s) remboursés en 2020 par la France, aucun remboursement ne s'est fait dans le cadre de la coordination.

Evolution des principales prestations entre 2011 et 2020



En 2020, pensions de vieillesse et allocations de retraites complémentaires représentent 99% du total des prestations versées par la France au Japon contre 98,4% en 2011. Il faut également souligner que les versements au titre de ces deux prestations ont été multipliés en 10 ans par 2,1.

Regard sur ... est consultable sur le site internet du Cleiss à la rubrique

«**Documentation - Etudes et analyses**»

Regard sur..., décembre 2021

ISSN 2739-4816

Directrice de la publication : Armelle BEUNARDEAU

Cleiss – 11, rue de la Tour des Dames - 75436 Paris Cedex 09 – www.cleiss.fr

Email publication : defs@cleiss.fr

Reproduction autorisée sauf à des fins commerciales, moyennant mention de la source.

R

EGARD SUR ...

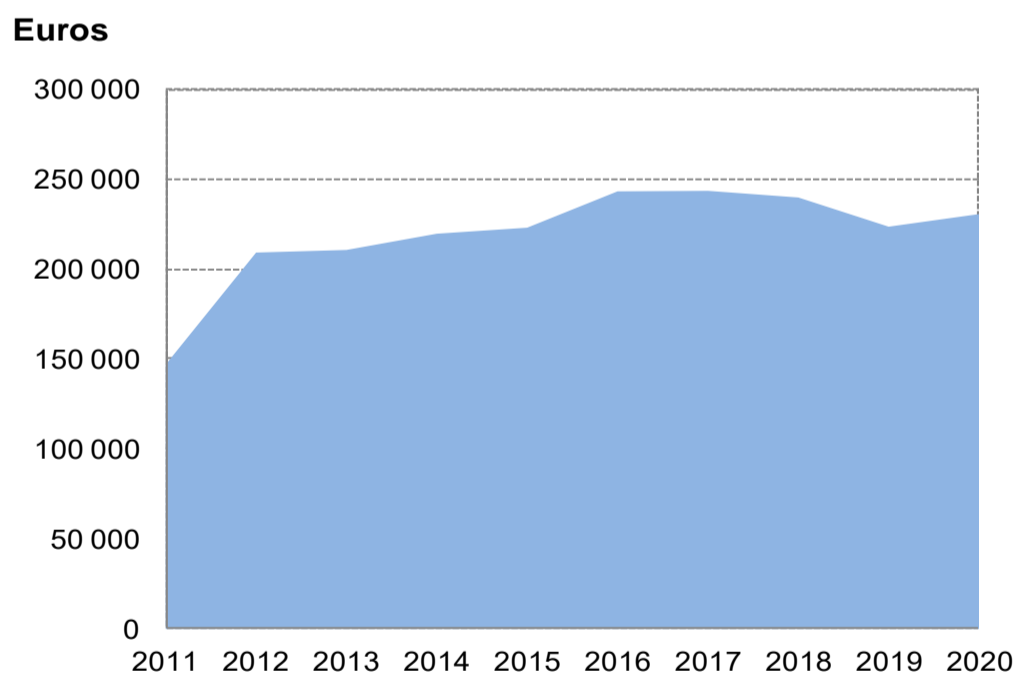


... les prestations servies à **Jersey** entre 2011 et 2020
(application de l'accord bilatéral de sécurité sociale entré en vigueur le 14/05/1980)

Les accords bilatéraux de sécurité sociale sont négociés entre Etats signataires, dès lors chaque accord est spécifique : aussi il conviendra, pour connaître les risques visés par l'accord en question, de suivre le lien suivant : [Accord](#)

En 2020, les paiements de prestations françaises à destination des pays hors UE-EEE-Suisse ayant signé un accord international de sécurité sociale avec la France ont dépassé les 3,04 milliards d'euros. Moins de 1 % de ce montant est versé à Jersey, ce qui positionne le pays au 38e rang (sur les 41 autres pays signataires) en termes de prestations servies par la France à destination des pays hors UE-EEE-Suisse.

Evolution sur 10 ans des prestations versées par les institutions françaises



Les versements de prestations à destination de Jersey sont passés d'environ 147 000 euros en 2011 à près de 230 000 euros en 2020 soit une augmentation annuelle moyenne de 5,1 %.



➤ Direction des
Etudes
Financières et
Statistiques

defs@cleiss.fr

➤ Centre des Liaisons
Européennes et
Internationales de
Sécurité Sociale

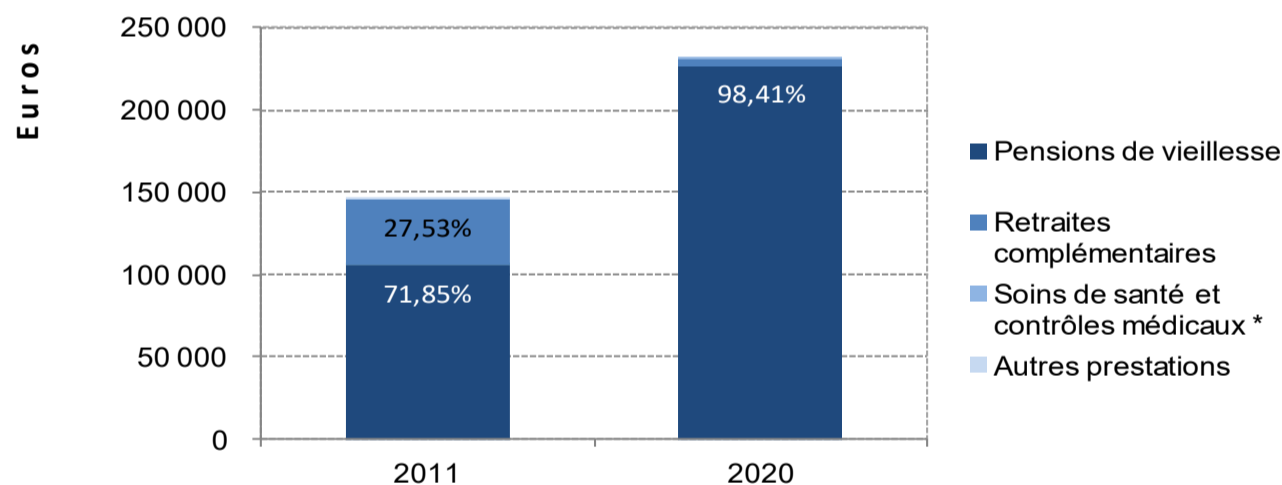
Historique des paiements effectués par la France vers Jersey

Années	Soins de santé et contrôles médicaux *	Incapacité temporaire	Prestations familiales	Rentes AT-MP	Pensions d'invalidité	Pensions de vieillesse	Retraites complémentaires	Allocations veuvage et décès	Total (€)
2011	36	0	0	870	0	105 570	40 453	0	146 929
2012	232	0	0	3 253	15 161	181 344	9 118	0	209 108
2013	595	115	0	3 854	0	205 996	0	0	210 561
2014	218	345	0	3 051	0	215 975	0	0	219 589
2015	130	0	0	2 203	0	220 603	0	0	222 936
2016	630	213	0	2 204	0	240 071	0	0	243 119
2017	203	0	0	0	0	243 198	0	0	243 401
2018	241	0	0	0	0	236 369	3 104	0	239 714
2019	276	66	0	0	0	220 642	2 508	0	223 492
2020	25	0	0	0	0	226 817	3 644	0	230 486
2011 à 2020	2 585	740	0	15 435	15 161	2 096 584	58 827	0	2 189 333
Taux d'évolution annuel moyen (sur 10 ans)	-4,0%	-	-	-100,0%	-	8,9%	-23,5%	-	5,1%

AT-MP : Accidents du Travail-Maladies Professionnelles

* A compter de 2011, ont été rajoutés les remboursements directs par les caisses de sécurité sociale aux assurés. Pour information, sur les 25 € remboursés en 2020 par la France, aucun remboursement ne s'est fait dans le cadre de la coordination.

Evolution des principales prestations entre 2011 et 2020



En 2020, pensions de vieillesse et allocations de retraites complémentaires représentent 100% du total des prestations versées par la France à Jersey contre 99,4% en 2011. Il faut également souligner que les versements au titre de ces deux prestations ont augmenté en 10 ans de 57,8 %.

Regard sur ... est consultable sur le site internet du Cleiss à la rubrique

«**Documentation - Etudes et analyses**»

Regard sur..., décembre 2021

ISSN 2739-4816

Directrice de la publication : Armelle BEUNARDEAU

Cleiss – 11, rue de la Tour des Dames - 75436 Paris Cedex 09 – www.cleiss.fr

Email publication : defs@cleiss.fr

Reproduction autorisée sauf à des fins commerciales, moyennant mention de la source.

RÉGARD SUR ...



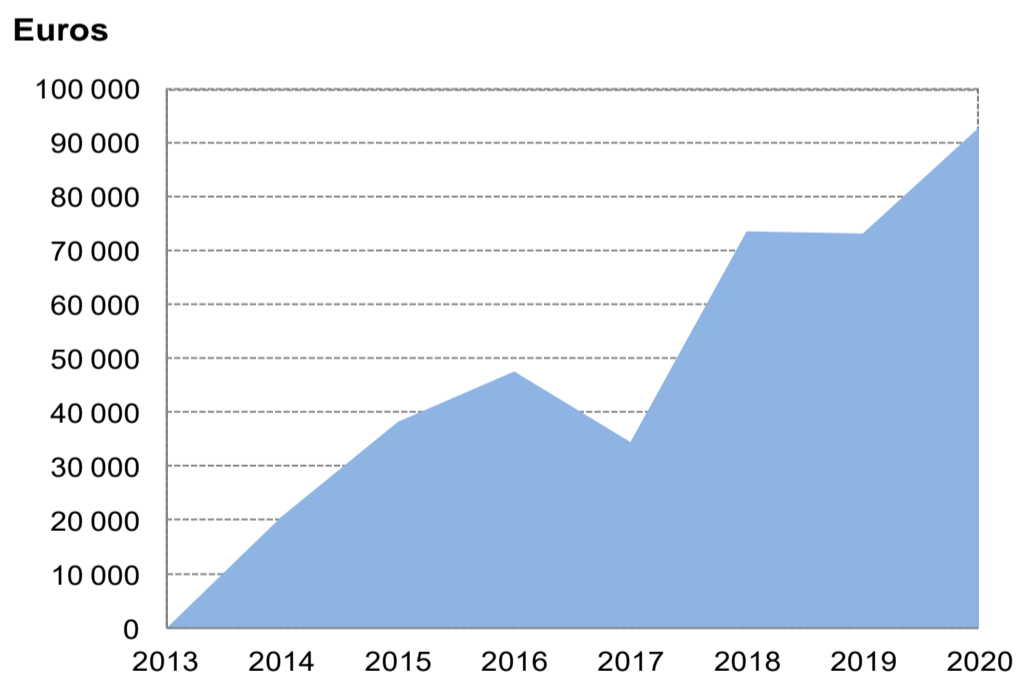
... les prestations servies au **KOSOVO** entre 2013 et 2020
(application de l'accord bilatéral de sécurité sociale entré en vigueur le 06/02/2013)



Les accords bilatéraux de sécurité sociale sont négociés entre Etats signataires, dès lors chaque accord est spécifique : aussi il conviendra, pour connaître les risques visés par l'accord en question, de suivre le lien suivant : [Accord](#)

En 2020, les paiements de prestations françaises à destination des pays hors UE-EEE-Suisse ayant signé un accord international de sécurité sociale avec la France ont dépassé les 3,04 milliards d'euros. Moins de 1 % de ce montant est versé au Kosovo, ce qui positionne le pays au 40e rang (sur les 41 autres pays signataires) en termes de prestations servies par la France à destination des pays hors UE-EEE-Suisse.

Evolution sur 8 ans des prestations versées par les institutions françaises



➤ Direction des
Etudes
Financières et
Statistiques

defs@cleiss.fr

➤ Centre des Liaisons
Européennes et
Internationales de
Sécurité Sociale



Les versements de prestations à destination du Kosovo sont passés d'environ 0 euros en 2013 à près de 93 000 euros en 2020

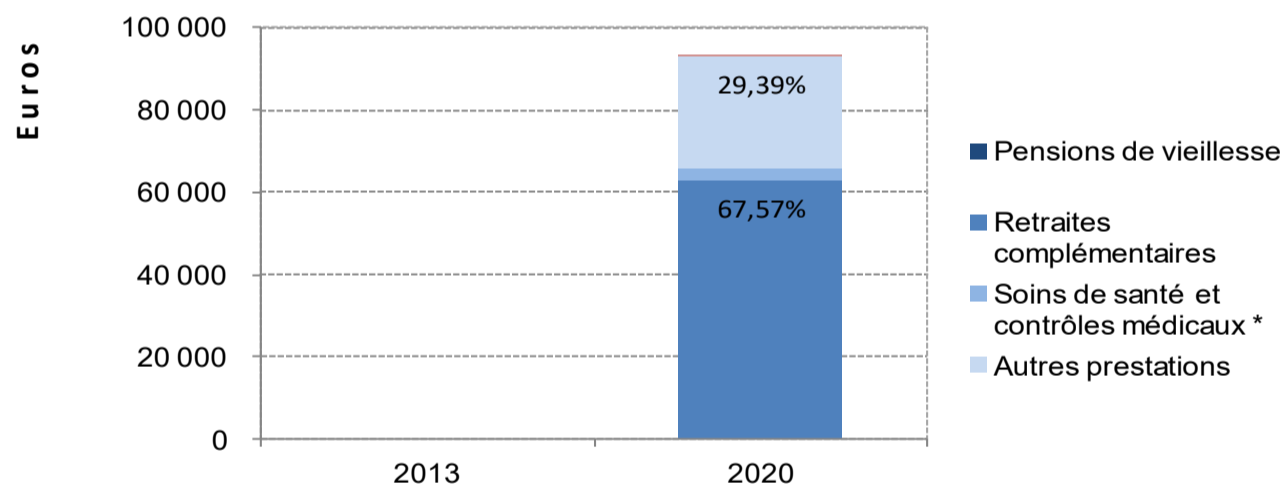
Historique des paiements effectués par la France vers le Kosovo

Années	Soins de santé et contrôles médicaux *	Incapacité temporaire	Prestations familiales	Rentes AT-MP	Pensions d'invalidité	Pensions de vieillesse	Retraites complémentaires	Allocations veuvage et décès	Total (€)
2013	0	0	0	0	0	0	0	0	0
2014	4 131	4 267	0	7 822	4 666	0	0	0	20 886
2015	2 968	12 057	0	10 812	12 610	0	0	0	38 447
2016	5 033	15 199	4 239	15 777	7 516	0	0	0	47 764
2017	12 373	11 696	0	7 188	0	0	0	3 404	34 661
2018	11 481	40 037	0	5 842	0	100	16 303	0	73 762
2019	11 973	26 720	0	5 945	11 950	0	16 771	0	73 358
2020	2 824	8 296	0	11 640	7 406	0	62 866	0	93 032
2013 à 2020	50 783	118 272	4 239	65 026	44 147	100	95 940	3 404	381 910
Taux d'évolution annuel moyen (sur 8 ans)	-	-	-	-	-	-	-	-	-

AT-MP : Accidents du Travail-Maladies Professionnelles

* A compter de 2011, ont été rajoutés les remboursements directs par les caisses de sécurité sociale aux assurés. Pour information, sur les 2 824 € remboursés en 2020 par la France, aucun remboursement ne s'est fait dans le cadre de la coordination.

Evolution des principales prestations entre 2013 et 2020



En 2020, pensions de vieillesse et allocations de retraites complémentaires représentent 97% du total des prestations versées par la France au Kosovo.

Regard sur ... est consultable sur le site internet du Cleiss à la rubrique

«**Documentation - Etudes et analyses**»

Regard sur..., décembre 2021

ISSN 2739-4816

Directrice de la publication : Armelle BEUNARDEAU

Cleiss – 11, rue de la Tour des Dames - 75436 Paris Cedex 09 – www.cleiss.fr

Email publication : defs@cleiss.fr

Reproduction autorisée sauf à des fins commerciales, moyennant mention de la source.

R

EGARD SUR ...



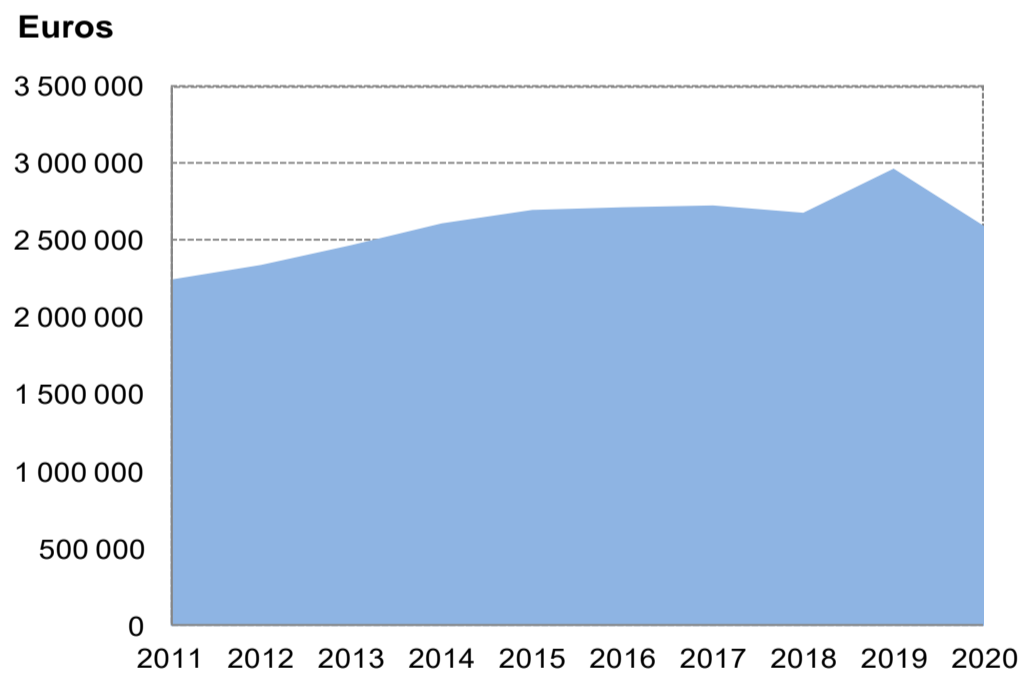
... les prestations servies en **Macédoine du Nord** entre 2011 et 2020
(application de l'accord bilatéral de sécurité sociale entré en vigueur le 14/12/1995)



Les accords bilatéraux de sécurité sociale sont négociés entre Etats signataires, dès lors chaque accord est spécifique : aussi il conviendra, pour connaître les risques visés par l'accord en question, de suivre le lien suivant : [Accord](#)

En 2020, les paiements de prestations françaises à destination des pays hors UE-EEE-Suisse ayant signé un accord international de sécurité sociale avec la France ont dépassé les 3,04 milliards d'euros. Moins de 1 % de ce montant est versé en Macédoine du Nord, ce qui positionne le pays au 29^e rang (sur les 41 autres pays signataires) en termes de prestations servies par la France à destination des pays hors UE-EEE-Suisse.

Evolution sur 10 ans des prestations versées par les institutions françaises



Les versements de prestations à destination de la Macédoine du Nord sont passés d'environ 2,25 millions d'euros en 2011 à près de 2,59 millions d'euros en 2020 soit une augmentation annuelle moyenne de 1,6 %.



➤ Direction des
Etudes
Financières et
Statistiques

defs@cleiss.fr

➤ Centre des Liaisons
Européennes et
Internationales de
Sécurité Sociale

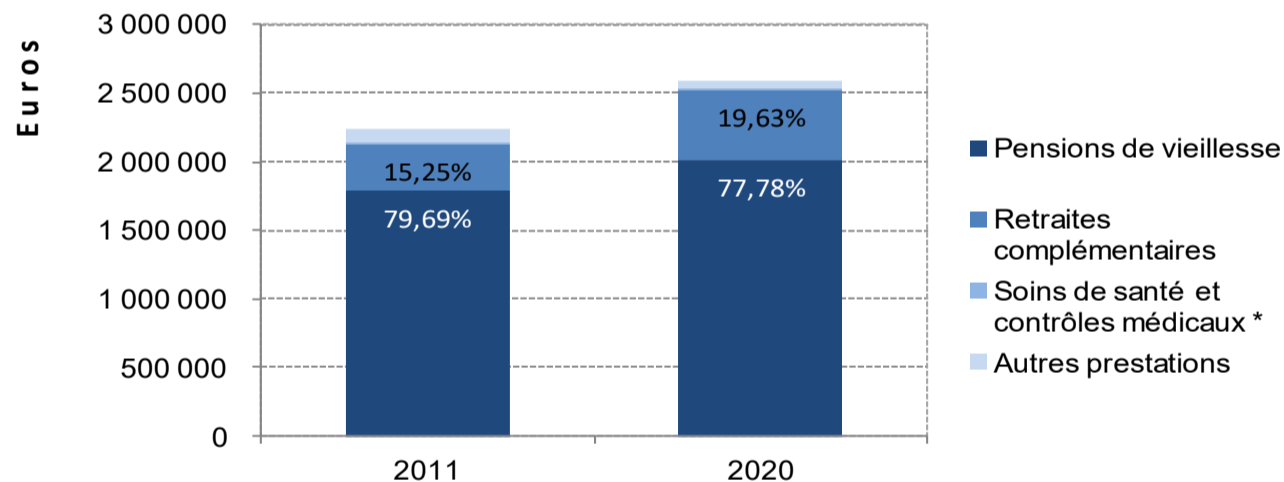
Historique des paiements effectués par la France vers la Macédoine du Nord

Années	Soins de santé et contrôles médicaux *	Incapacité temporaire	Prestations familiales	Rentes AT-MP	Pensions d'invalidité	Pensions de vieillesse	Retraites complémentaires	Allocations veuvage et décès	Total (€)
2011	12 286	8 244	0	67 019	26 084	1 789 348	342 419	0	2 245 400
2012	13 066	7 569	0	75 086	26 632	1 843 491	362 326	12 336	2 340 505
2013	9 866	8 328	0	70 689	23 317	1 910 340	444 868	1 783	2 469 191
2014	20 578	7 525	0	58 913	32 781	1 987 309	502 993	0	2 610 098
2015	14 167	8 019	0	65 867	20 383	2 074 817	514 019	0	2 697 272
2016	10 381	13 501	0	64 764	7 400	2 091 984	526 410	0	2 714 440
2017	8 804	7 116	0	58 582	821	2 137 707	513 461	0	2 726 491
2018	16 460	10 361	1 688	62 454	0	2 085 330	502 534	0	2 678 827
2019	151 880	12 299	0	61 863	0	2 222 419	516 476	0	2 964 937
2020	8 033	1 051	823	57 430	0	2 016 955	508 971	0	2 593 263
2011 à 2020	265 522	84 013	2 510	642 666	137 417	20 159 698	4 734 478	14 119	26 040 424
Taux d'évolution annuel moyen (sur 10 ans)	-4,6%	-20,5%	-	-1,7%	-100,0%	1,3%	4,5%	-	1,6%

AT-MP : Accidents du Travail-Maladies Professionnelles

* A compter de 2011, ont été rajoutés les remboursements directs par les caisses de sécurité sociale aux assurés. Pour information, sur les 8 033 € remboursés en 2020 par la France, aucun remboursement ne s'est fait dans le cadre de la coordination.

Evolution des principales prestations entre 2011 et 2020



En 2020, pensions de vieillesse et allocations de retraites complémentaires représentent 97,4% du total des prestations versées par la France en Macédoine du Nord contre 94,9% en 2011. Il faut également souligner que les versements au titre de ces deux prestations ont augmenté en 10 ans de 18,5 %.

Regard sur ... est consultable sur le site internet du Cleiss à la rubrique

«**Documentation - Etudes et analyses**»

Regard sur..., décembre 2021

ISSN 2739-4816

Directrice de la publication : Armelle BEUNARDEAU

Cleiss – 11, rue de la Tour des Dames - 75436 Paris Cedex 09 – www.cleiss.fr

Email publication : defs@cleiss.fr

Reproduction autorisée sauf à des fins commerciales, moyennant mention de la source.

R

EGARD SUR ...

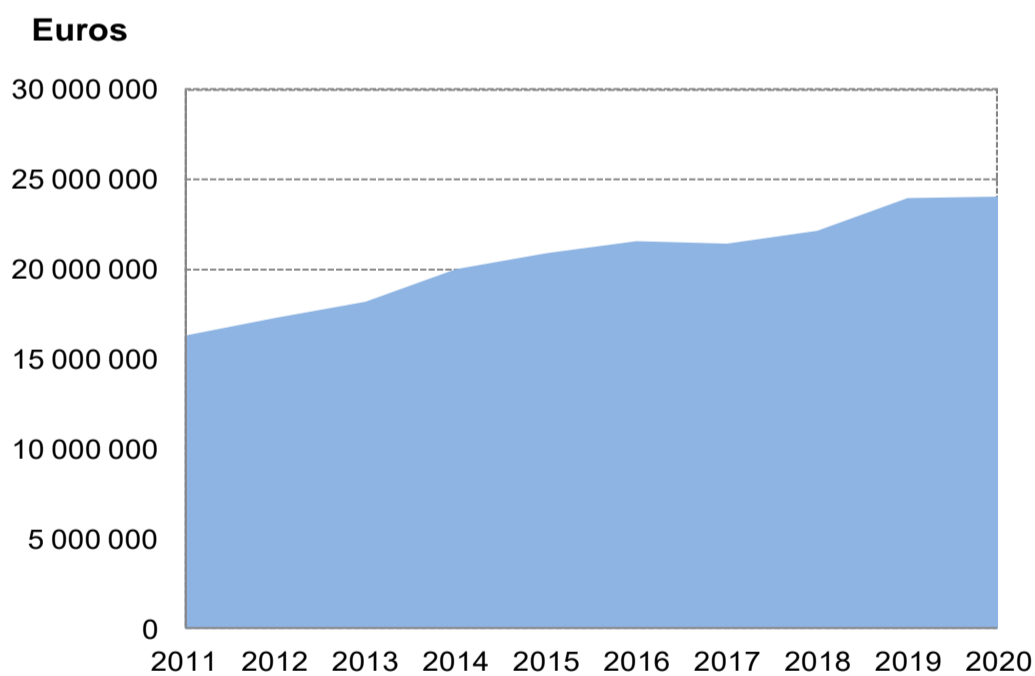


... les prestations servies à **Madagascar** entre 2011 et 2020
(application de l'accord bilatéral de sécurité sociale entré en vigueur le 01/03/1968)

Les accords bilatéraux de sécurité sociale sont négociés entre Etats signataires, dès lors chaque accord est spécifique : aussi il conviendra, pour connaître les risques visés par l'accord en question, de suivre le lien suivant : [Accord](#)

En 2020, les paiements de prestations françaises à destination des pays hors UE-EEE-Suisse ayant signé un accord international de sécurité sociale avec la France ont dépassé les 3,04 milliards d'euros. Moins de 1 % de ce montant est versé à Madagascar, ce qui positionne le pays au 14e rang (sur les 41 autres pays signataires) en termes de prestations servies par la France à destination des pays hors UE-EEE-Suisse.

Evolution sur 10 ans des prestations versées par les institutions françaises



Les versements de prestations à destination de Madagascar sont passés d'environ 16,31 millions d'euros en 2011 à près de 24,04 millions d'euros en 2020 soit une augmentation annuelle moyenne de 4,4 %.



➤ Direction des
Etudes
Financières et
Statistiques

defs@cleiss.fr

➤ Centre des Liaisons
Européennes et
Internationales de
Sécurité Sociale

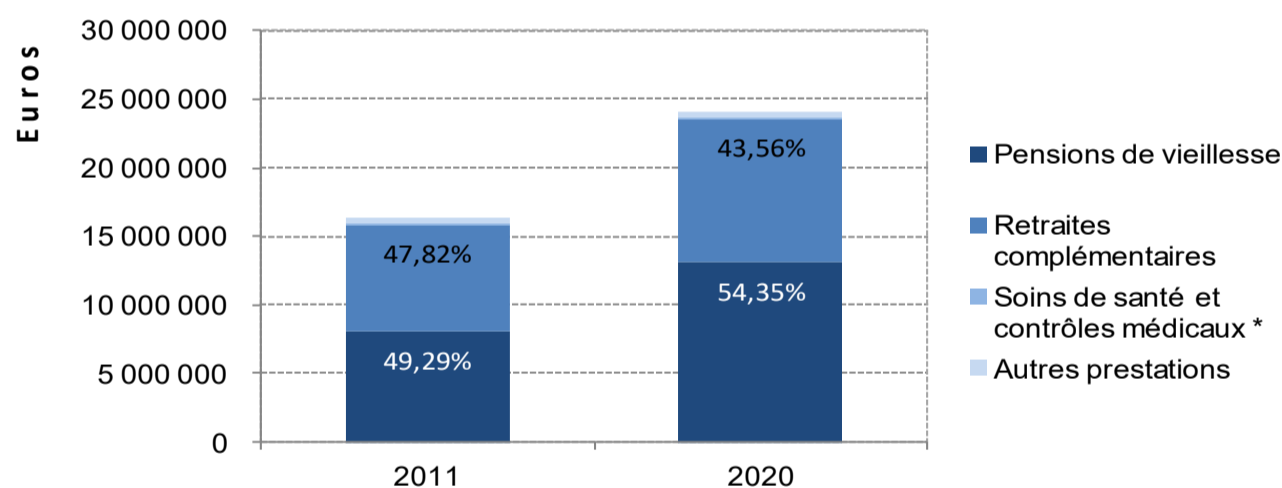
Historique des paiements effectués par la France vers Madagascar

Années	Soins de santé et contrôles médicaux *	Incapacité temporaire	Prestations familiales	Rentes AT-MP	Pensions d'invalidité	Pensions de vieillesse	Retraites complémentaires	Allocations veuvage et décès	Total (€)
2011	77 225	31 158	0	146 276	207 799	8 038 893	7 799 211	8 067	16 308 630
2012	179 555	18 801	0	142 239	236 091	8 572 270	8 129 546	12 170	17 290 671
2013	157 046	15 196	0	150 832	226 559	9 536 931	8 092 327	13 810	18 192 702
2014	150 015	13 852	0	156 849	172 971	10 458 579	9 039 690	11 440	20 003 397
2015	147 472	17 109	0	188 472	254 791	10 940 653	9 336 404	5 363	20 890 265
2016	147 670	42 186	5 269	180 647	217 979	11 545 075	9 423 678	0	21 562 504
2017	128 319	19 169	3 552	120 912	224 101	11 751 657	9 159 789	16 160	21 423 660
2018	122 980	36 090	0	120 305	299 963	12 209 132	9 344 517	5 514	22 138 500
2019	127 584	30 023	0	148 895	217 974	12 786 891	10 645 320	1 725	23 958 412
2020	109 214	5 472	0	155 876	223 946	13 065 768	10 471 207	7 389	24 038 872
2011 à 2020	1 347 080	229 058	8 821	1 511 304	2 282 174	108 905 850	91 441 688	81 639	205 807 613
Taux d'évolution annuel moyen (sur 10 ans)	3,9%	-17,6%	-	0,7%	0,8%	5,5%	3,3%	-1,0%	4,4%

AT-MP : Accidents du Travail-Maladies Professionnelles

* A compter de 2011, ont été rajoutés les remboursements directs par les caisses de sécurité sociale aux assurés. Pour information, sur les 0,11 million(s) remboursés en 2020 par la France, aucun remboursement ne s'est fait dans le cadre de la coordination.

Evolution des principales prestations entre 2011 et 2020



En 2020, pensions de vieillesse et allocations de retraites complémentaires représentent 97,9% du total des prestations versées par la France à Madagascar contre 97,1% en 2011. Il faut également souligner que les versements au titre de ces deux prestations ont augmenté en 10 ans de 48,6 %.

Regard sur ... est consultable sur le site internet du Cleiss à la rubrique

«Documentation - Etudes et analyses»

Regard sur..., décembre 2021

ISSN 2739-4816

Directrice de la publication : Armelle BEUNARDEAU

Cleiss – 11, rue de la Tour des Dames - 75436 Paris Cedex 09 – www.cleiss.fr

Email publication : defs@cleiss.fr

Reproduction autorisée sauf à des fins commerciales, moyennant mention de la source.

R

EGARD SUR ...



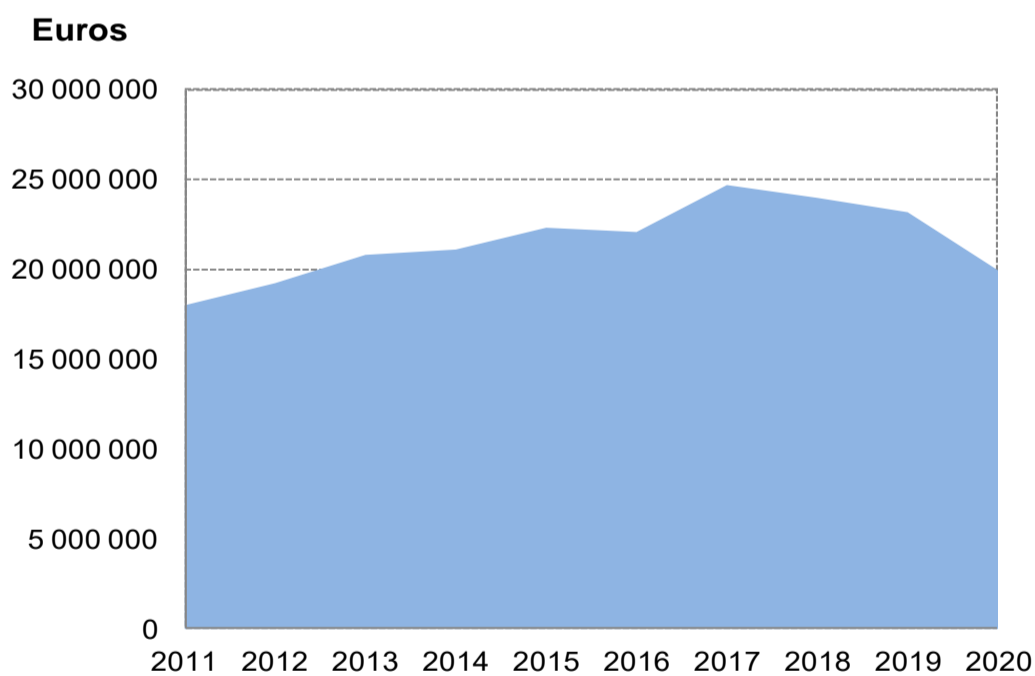
... les prestations servies au **Mali** entre 2011 et 2020
(application de l'accord bilatéral de sécurité sociale entré en vigueur le 01/06/1983)



Les accords bilatéraux de sécurité sociale sont négociés entre Etats signataires, dès lors chaque accord est spécifique : aussi il conviendra, pour connaître les risques visés par l'accord en question, de suivre le lien suivant : [Accord](#)

En 2020, les paiements de prestations françaises à destination des pays hors UE-EEE-Suisse ayant signé un accord international de sécurité sociale avec la France ont dépassé les 3,04 milliards d'euros. Moins de 1 % de ce montant est versé au Mali, ce qui positionne le pays au 16e rang (sur les 41 autres pays signataires) en termes de prestations servies par la France à destination des pays hors UE-EEE-Suisse.

Evolution sur 10 ans des prestations versées par les institutions françaises



Les versements de prestations à destination du Mali sont passés d'environ 17,96 millions d'euros en 2011 à près de 19,90 millions d'euros en 2020 soit une augmentation annuelle moyenne de 1,1 %.



CENTRE DES LIAISONS EUROPEENNES ET INTERNATIONALES DE SECURITE SOCIALE

➤ Direction des
Etudes
Financières et
Statistiques

defs@cleiss.fr

➤ Centre des Liaisons
Européennes et
Internationales de
Sécurité Sociale

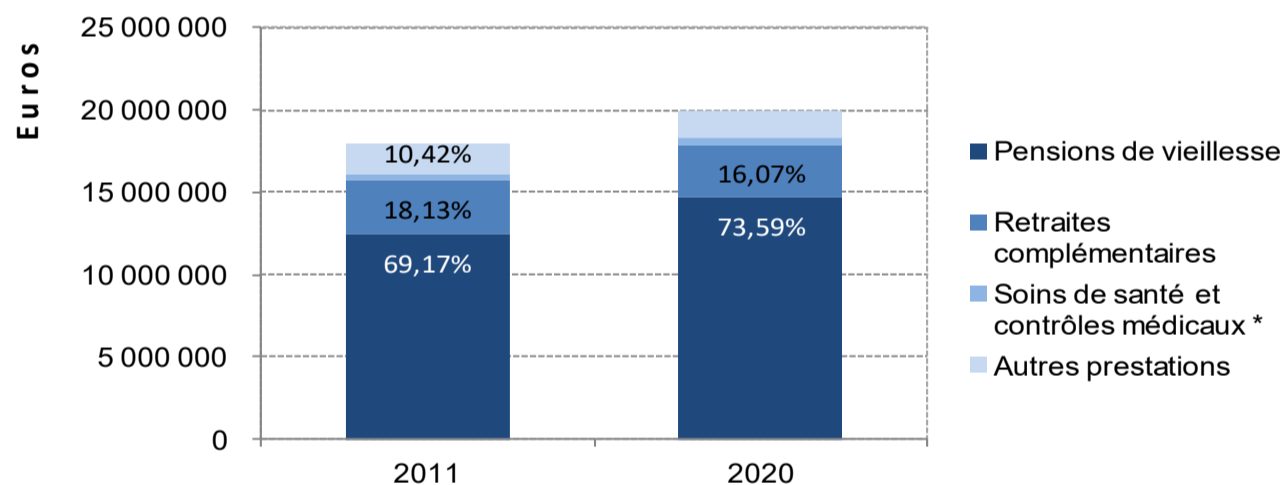
Historique des paiements effectués par la France vers le Mali

Années	Soins de santé et contrôles médicaux *	Incapacité temporaire	Prestations familiales	Rentes AT-MP	Pensions d'invalidité	Pensions de vieillesse	Retraites complémentaires	Allocations veuvage et décès	Total (€)
2011	409 748	77 570	883 819	753 469	27 477	12 423 743	3 256 202	130 092	17 962 120
2012	469 784	86 515	758 012	849 980	42 917	13 308 094	3 524 440	148 045	19 187 788
2013	386 731	82 099	1 075 467	762 604	28 881	14 470 965	3 807 582	144 729	20 759 058
2014	514 525	72 486	1 055 082	622 121	21 209	14 738 787	3 811 670	219 217	21 055 097
2015	608 650	67 005	843 907	753 643	36 130	15 591 033	3 923 462	440 760	22 264 590
2016	567 337	77 438	584 667	561 473	8 507	15 827 994	3 851 432	547 628	22 026 476
2017	2 661 054	71 514	918 726	896 023	16 237	16 220 354	3 657 151	190 324	24 631 383
2018	711 144	97 953	2 172 169	633 470	8 599	16 455 479	3 759 874	83 725	23 922 413
2019	667 526	47 362	1 632 456	587 465	6 045	16 299 775	3 824 996	60 030	23 125 655
2020	442 752	19 860	910 234	635 611	5 243	14 644 578	3 198 128	44 821	19 901 227
2011 à 2020	7 439 251	699 804	10 834 539	7 055 860	201 245	149 980 802	36 614 938	2 009 370	214 835 808
Taux d'évolution annuel moyen (sur 10 ans)	0,9%	-14,0%	0,3%	-1,9%	-16,8%	1,8%	-0,2%	-11,2%	1,1%

AT-MP : Accidents du Travail-Maladies Professionnelles

* A compter de 2011, ont été rajoutés les remboursements directs par les caisses de sécurité sociale aux assurés. Pour information, sur les 0,44 million(s) remboursés en 2020 par la France, aucun remboursement ne s'est fait dans le cadre de la coordination.

Evolution des principales prestations entre 2011 et 2020



En 2020, pensions de vieillesse et allocations de retraites complémentaires représentent 89,7% du total des prestations versées par la France au Mali contre 87,3% en 2011. Il faut également souligner que les versements au titre de ces deux prestations ont augmenté en 10 ans de 13,8 %.

Regard sur ... est consultable sur le site internet du Cleiss à la rubrique

«**Documentation - Etudes et analyses**»

Regard sur..., décembre 2021

ISSN 2739-4816

Directrice de la publication : Armelle BEUNARDEAU

Cleiss – 11, rue de la Tour des Dames - 75436 Paris Cedex 09 – www.cleiss.fr

Email publication : defs@cleiss.fr

Reproduction autorisée sauf à des fins commerciales, moyennant mention de la source.

RÉGARD SUR ...

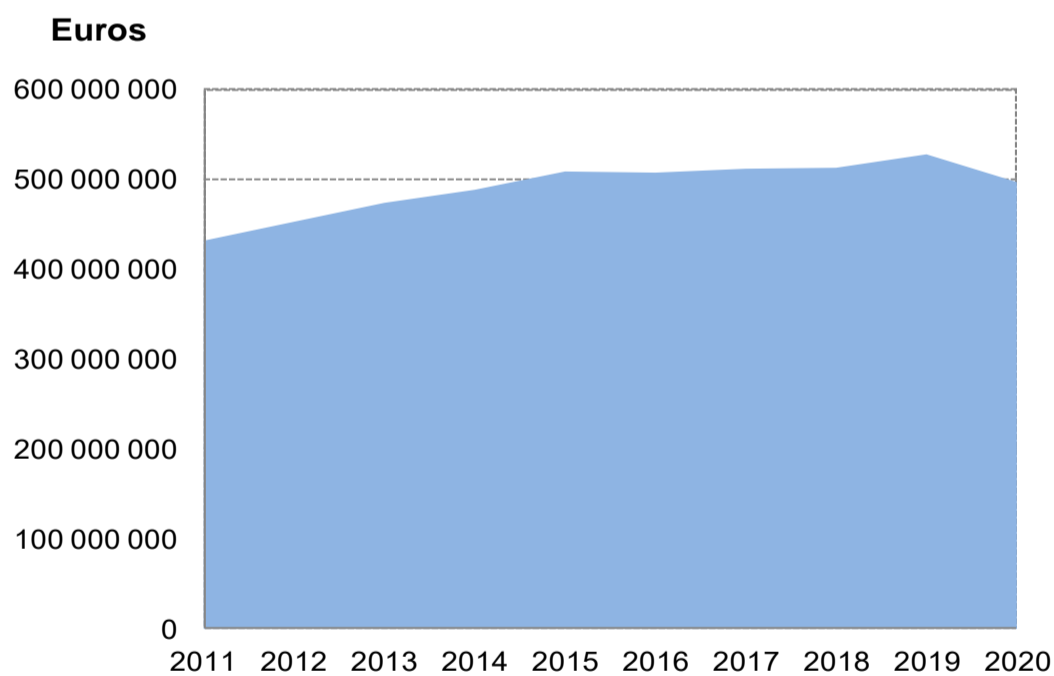


... les prestations servies au **Maroc** entre 2011 et 2020
(application de l'accord bilatéral de sécurité sociale entré en vigueur le 09/07/1965)

Les accords bilatéraux de sécurité sociale sont négociés entre Etats signataires, dès lors chaque accord est spécifique : aussi il conviendra, pour connaître les risques visés par l'accord en question, de suivre le lien suivant : [Accord](#)

En 2020, les paiements de prestations françaises à destination des pays hors UE-EEE-Suisse ayant signé un accord international de sécurité sociale avec la France ont dépassé les 3,04 milliards d'euros. 16,3 % de ce montant est versé au Maroc, ce qui positionne le pays au 2e rang (sur les 41 autres pays signataires) en termes de prestations servies par la France à destination des pays hors UE-EEE-Suisse.

Evolution sur 10 ans des prestations versées par les institutions françaises



Les versements de prestations à destination du Maroc sont passés d'environ 432,46 millions d'euros en 2011 à près de 497,79 millions d'euros en 2020 soit une augmentation annuelle moyenne de 1,6 %.



➤ Direction des
Etudes
Financières et
Statistiques

defs@cleiss.fr

➤ Centre des Liaisons
Européennes et
Internationales de
Sécurité Sociale

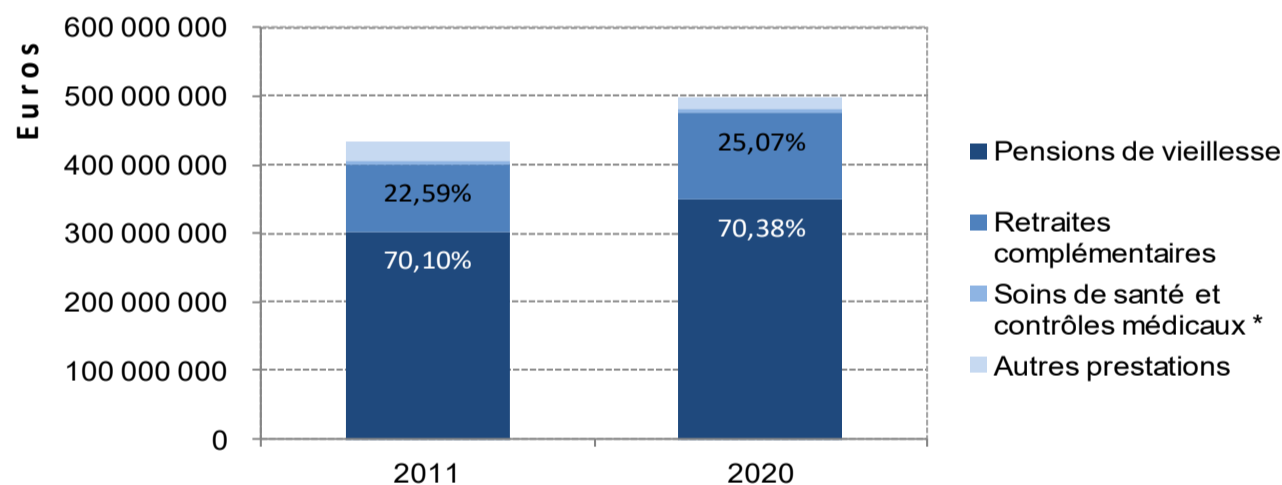
Historique des paiements effectués par la France vers le Maroc

Années	Soins de santé et contrôles médicaux *	Incapacité temporaire	Prestations familiales	Rentes AT-MP	Pensions d'invalidité	Pensions de vieillesse	Retraites complémentaires	Allocations veuvage et décès	Total (€)
2011	5 437 468	1 905 341	2 774 955	16 117 058	1 678 446	303 140 953	97 709 650	3 692 304	432 456 174
2012	9 340 632	1 433 145	2 594 096	15 286 061	1 643 341	317 960 166	102 133 659	3 182 959	453 574 059
2013	7 881 384	1 345 395	2 654 271	14 686 178	1 341 372	329 489 547	112 004 846	5 223 087	474 626 079
2014	9 364 458	1 232 728	2 156 337	14 127 236	1 471 518	338 642 288	116 004 345	6 182 524	489 181 435
2015	17 084 272	1 378 166	2 256 642	12 994 909	1 410 174	347 331 854	121 277 014	5 846 177	509 579 209
2016	11 794 393	1 261 155	1 875 113	14 534 767	1 340 933	351 598 361	120 254 728	5 636 018	508 295 468
2017	16 803 316	1 003 420	2 195 563	12 970 371	1 312 190	353 645 896	120 240 794	4 471 496	512 643 046
2018	12 628 916	1 042 386	2 079 187	14 864 273	1 256 943	355 802 196	123 779 565	2 244 766	513 698 231
2019	25 570 834	1 205 264	2 026 777	14 259 603	1 086 150	351 861 975	131 315 484	1 334 068	528 660 154
2020	5 402 104	132 680	1 355 541	13 868 410	999 603	350 331 299	124 812 364	890 483	497 792 484
2011 à 2020	121 307 776	11 939 680	21 968 481	143 708 867	13 540 670	3 399 804 534	1 169 532 449	38 703 883	4 920 506 340
Taux d'évolution annuel moyen (sur 10 ans)	-0,1%	-25,6%	-7,7%	-1,7%	-5,6%	1,6%	2,8%	-14,6%	1,6%

AT-MP : Accidents du Travail-Maladies Professionnelles

* A compter de 2011, ont été rajoutés les remboursements directs par les caisses de sécurité sociale aux assurés. Pour information, sur les 5,4 million(s) remboursés en 2020 par la France, 12,9 % l'ont été dans le cadre de la coordination.

Evolution des principales prestations entre 2011 et 2020



En 2020, pensions de vieillesse et allocations de retraites complémentaires représentent 95,5% du total des prestations versées par la France au Maroc contre 92,7% en 2011. Il faut également souligner que les versements au titre de ces deux prestations ont augmenté en 10 ans de 18,5 %.

Regard sur ... est consultable sur le site internet du Cleiss à la rubrique

«**Documentation - Etudes et analyses**»

Regard sur..., décembre 2021

ISSN 2739-4816

Directrice de la publication : Armelle BEUNARDEAU


Cleiss – 11, rue de la Tour des Dames - 75436 Paris Cedex 09 – www.cleiss.fr

Email publication : defs@cleiss.fr

Reproduction autorisée sauf à des fins commerciales, moyennant mention de la source.

R

EGARD SUR ...

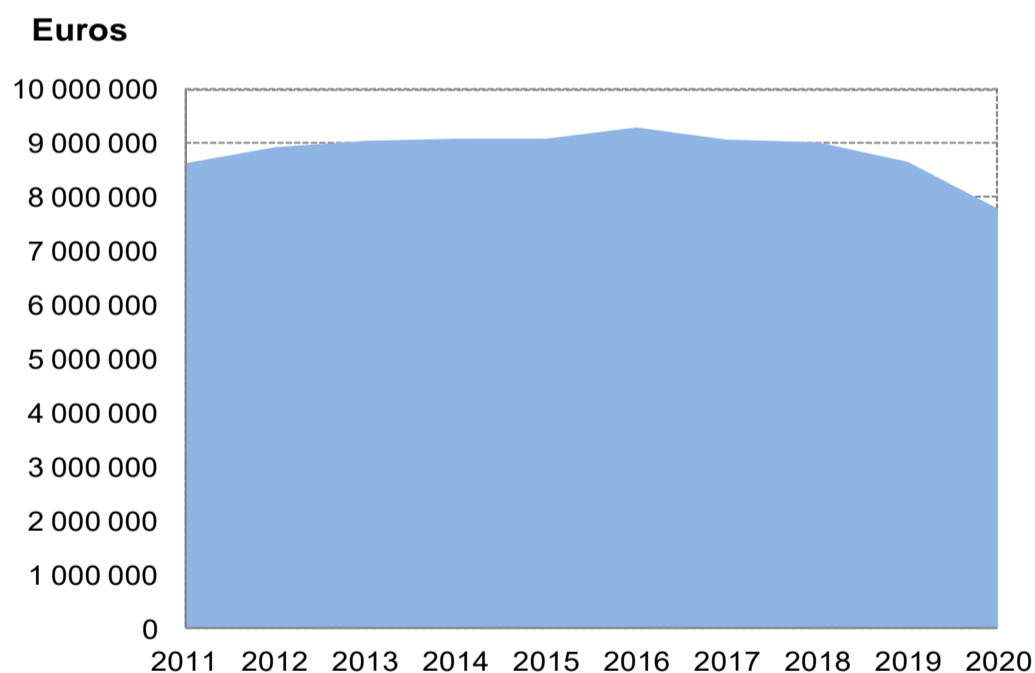


... les prestations servies en **Mauritanie** entre 2011 et 2020
(application de l'accord bilatéral de sécurité sociale entré en vigueur le 01/02/1967)

Les accords bilatéraux de sécurité sociale sont négociés entre Etats signataires, dès lors chaque accord est spécifique : aussi il conviendra, pour connaître les risques visés par l'accord en question, de suivre le lien suivant : [Accord](#)

En 2020, les paiements de prestations françaises à destination des pays hors UE-EEE-Suisse ayant signé un accord international de sécurité sociale avec la France ont dépassé les 3,04 milliards d'euros. Moins de 1 % de ce montant est versé en Mauritanie, ce qui positionne le pays au 20e rang (sur les 41 autres pays signataires) en termes de prestations servies par la France à destination des pays hors UE-EEE-Suisse.

Evolution sur 10 ans des prestations versées par les institutions françaises



Les versements de prestations à destination de la Mauritanie sont passés d'environ 8,64 millions d'euros en 2011 à près de 7,79 millions d'euros en 2020 soit une diminution annuelle moyenne de 1,1 %.



➤ Direction des
Etudes
Financières et
Statistiques

defs@cleiss.fr

➤ Centre des Liaisons
Européennes et
Internationales de
Sécurité Sociale

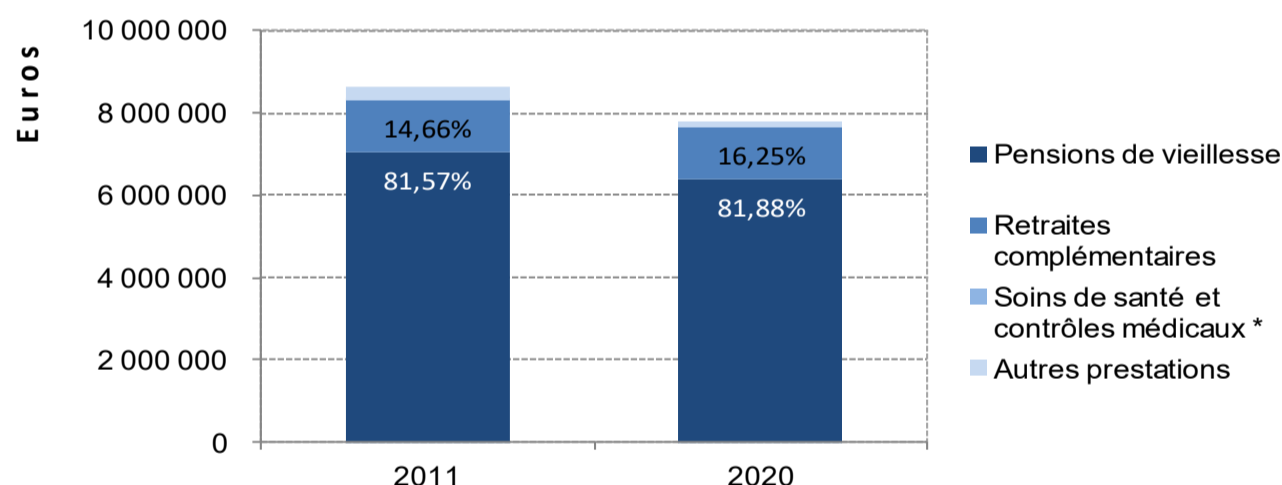
Historique des paiements effectués par la France vers la Mauritanie

Années	Soins de santé et contrôles médicaux *	Incapacité temporaire	Prestations familiales	Rentes AT-MP	Pensions d'invalidité	Pensions de vieillesse	Retraites complémentaires	Allocations veuvage et décès	Total (€)
2011	8 377	3 335	5 609	244 434	7 915	7 045 711	1 266 110	56 583	8 638 074
2012	29 425	0	4 788	193 601	32 101	7 374 466	1 288 940	14 405	8 937 726
2013	11 947	0	4 211	172 178	3 515	7 417 193	1 437 115	9 595	9 055 753
2014	17 470	9 337	2 795	113 210	7 752	7 464 232	1 375 953	104 032	9 094 781
2015	23 186	9 759	1 519	141 420	3 547	7 432 927	1 409 642	73 492	9 095 491
2016	19 459	1 439	1 552	141 117	3 550	7 595 889	1 500 702	39 993	9 303 701
2017	29 929	14 914	2 252	100 892	3 559	7 442 415	1 411 261	72 213	9 077 434
2018	12 012	7 039	1 773	143 655	3 288	7 448 232	1 414 354	0	9 030 354
2019	14 942	4 657	1 104	143 176	3 604	7 097 122	1 395 915	6 599	8 667 121
2020	23 681	2 454	566	111 449	4 294	6 382 007	1 266 867	3 461	7 794 778
2011 à 2020	190 428	52 933	26 169	1 505 131	73 125	72 700 194	13 766 859	380 374	88 695 212
Taux d'évolution annuel moyen (sur 10 ans)	12,2%	-3,4%	-22,5%	-8,4%	-6,6%	-1,1%	0,0%	-26,7%	-1,1%

AT-MP : Accidents du Travail-Maladies Professionnelles

* A compter de 2011, ont été rajoutés les remboursements directs par les caisses de sécurité sociale aux assurés. Pour information, sur les 23 681 € remboursés en 2020 par la France, aucun remboursement ne s'est fait dans le cadre de la coordination.

Evolution des principales prestations entre 2011 et 2020



En 2020, pensions de vieillesse et allocations de retraites complémentaires représentent 98,1% du total des prestations versées par la France en Mauritanie contre 96,2% en 2011. Il faut également souligner que les versements au titre de ces deux prestations ont diminué en 10 ans de 8 %.

Regard sur ... est consultable sur le site internet du Cleiss à la rubrique

«**Documentation - Etudes et analyses**»

Regard sur..., décembre 2021

ISSN 2739-4816

Directrice de la publication : Armelle BEUNARDEAU

Cleiss – 11, rue de la Tour des Dames - 75436 Paris Cedex 09 – www.cleiss.fr

Email publication : defs@cleiss.fr

Reproduction autorisée sauf à des fins commerciales, moyennant mention de la source.

R

EGARD SUR ...



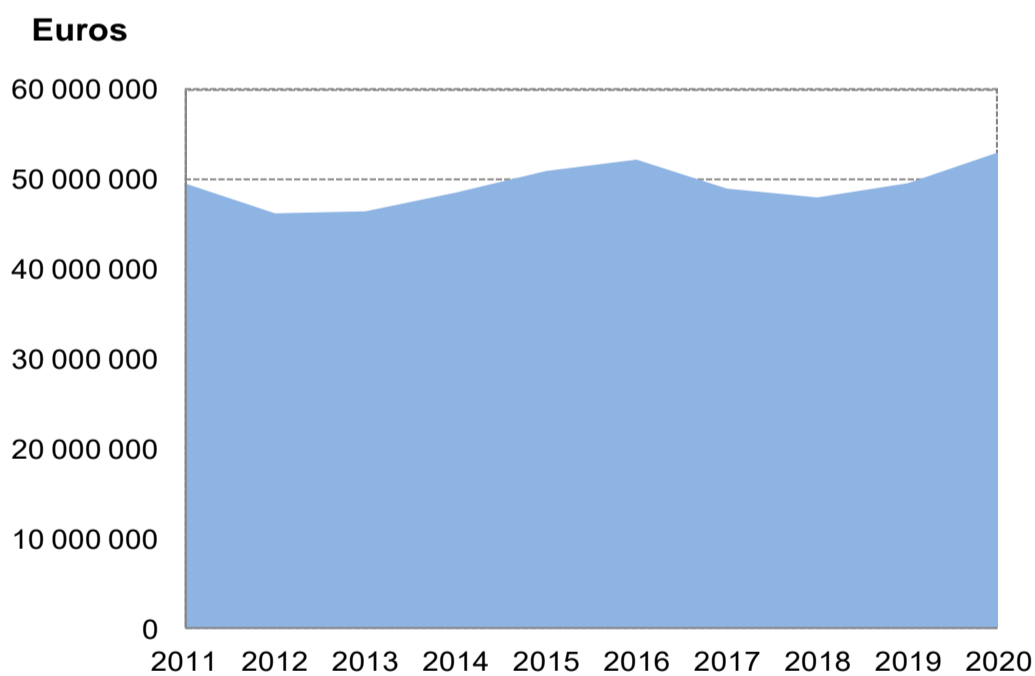
... les prestations servies à **Monaco** entre 2011 et 2020
(application de l'accord bilatéral de sécurité sociale entré en vigueur le 01/04/1954)



Les accords bilatéraux de sécurité sociale sont négociés entre Etats signataires, dès lors chaque accord est spécifique : aussi il conviendra, pour connaître les risques visés par l'accord en question, de suivre le lien suivant : [Accord](#)

En 2020, les paiements de prestations françaises à destination des pays hors UE-EEE-Suisse ayant signé un accord international de sécurité sociale avec la France ont dépassé les 3,04 milliards d'euros. 1,7 % de ce montant est versé à Monaco, ce qui positionne le pays au 9e rang (sur les 41 autres pays signataires) en termes de prestations servies par la France à destination des pays hors UE-EEE-Suisse.

Evolution sur 10 ans des prestations versées par les institutions françaises



Les versements de prestations à destination de Monaco sont passés d'environ 49,46 millions d'euros en 2011 à près de 52,90 millions d'euros en 2020 soit une augmentation annuelle moyenne de 0,7 %.



CENTRE DES LIAISONS EUROPEENNES ET INTERNATIONALES DE SECURITE SOCIALE

➤ Direction des
Etudes
Financières et
Statistiques

defs@cleiss.fr

➤ Centre des Liaisons
Européennes et
Internationales de
Sécurité Sociale

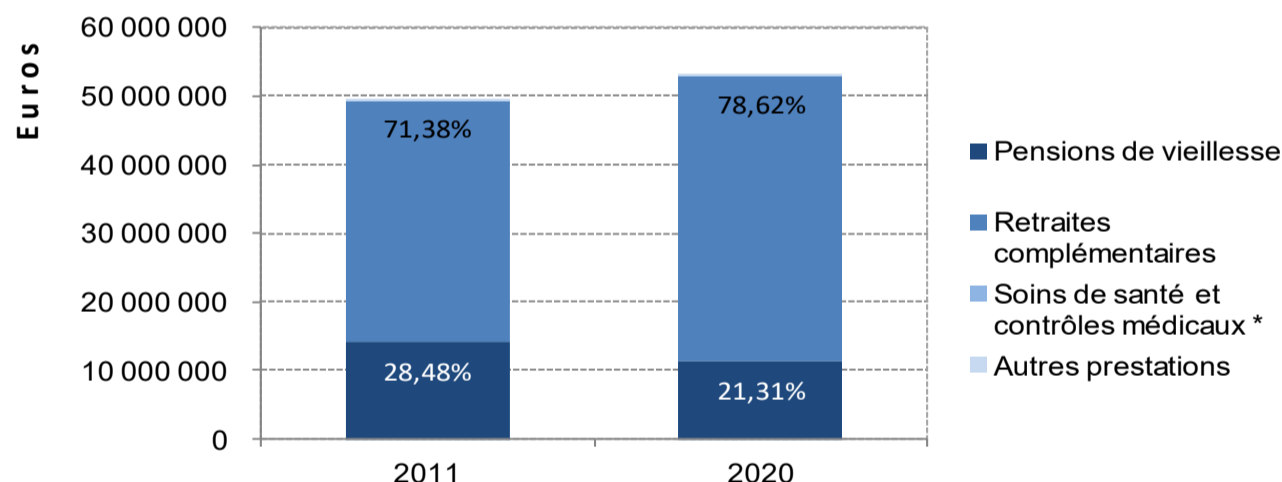
Historique des paiements effectués par la France vers Monaco

Années	Soins de santé et contrôles médicaux *	Incapacité temporaire	Prestations familiales	Rentes AT-MP	Pensions d'invalidité	Pensions de vieillesse	Retraites complémentaires	Allocations veuvage et décès	Total (€)
2011	11 577	0	0	11 211	49 623	14 085 786	35 305 761	0	49 463 957
2012	9 668	0	0	12 568	30 305	13 860 988	32 220 307	0	46 133 836
2013	59 895	0	0	39 953	29 957	13 856 893	32 373 536	0	46 360 234
2014	61 740	0	0	45 641	29 045	13 782 018	34 519 427	0	48 437 871
2015	93 339	0	0	46 165	5 037	13 535 443	37 157 949	0	50 837 933
2016	43 025	0	0	41 036	5 037	13 149 293	38 860 968	0	52 099 359
2017	7 771	451	0	4 594	6 196	12 598 769	36 263 771	0	48 881 551
2018	296	2 304	0	9 391	6 235	12 033 474	35 847 271	0	47 898 970
2019	9 899	12 227	0	5 383	6 283	11 537 485	37 904 140	0	49 475 417
2020	3 917	7 332	0	19 927	6 338	11 271 878	41 585 929	0	52 895 320
2011 à 2020	301 125	22 314	0	235 868	174 055	129 712 026	362 039 059	0	492 484 448
Taux d'évolution annuel moyen (sur 10 ans)	-11,3%	-	-	6,6%	-20,4%	-2,4%	1,8%	-	0,7%

AT-MP : Accidents du Travail-Maladies Professionnelles

* A compter de 2011, ont été rajoutés les remboursements directs par les caisses de sécurité sociale aux assurés. Pour information, sur les 3 917 € remboursés en 2020 par la France, aucun remboursement ne s'est fait dans le cadre de la coordination.

Evolution des principales prestations entre 2011 et 2020



En 2020, pensions de vieillesse et allocations de retraites complémentaires représentent 99,9% du total des prestations versées par la France à Monaco contre 99,9% en 2011. Il faut également souligner que les versements au titre de ces deux prestations ont augmenté en 10 ans de 7 %.

Regard sur ... est consultable sur le site internet du Cleiss à la rubrique

«**Documentation - Etudes et analyses**»

Regard sur..., décembre 2021

ISSN 2739-4816

Directrice de la publication : Armelle BEUNARDEAU

Cleiss – 11, rue de la Tour des Dames - 75436 Paris Cedex 09 – www.cleiss.fr

Email publication : defs@cleiss.fr

Reproduction autorisée sauf à des fins commerciales, moyennant mention de la source.

R

EGARD SUR ...

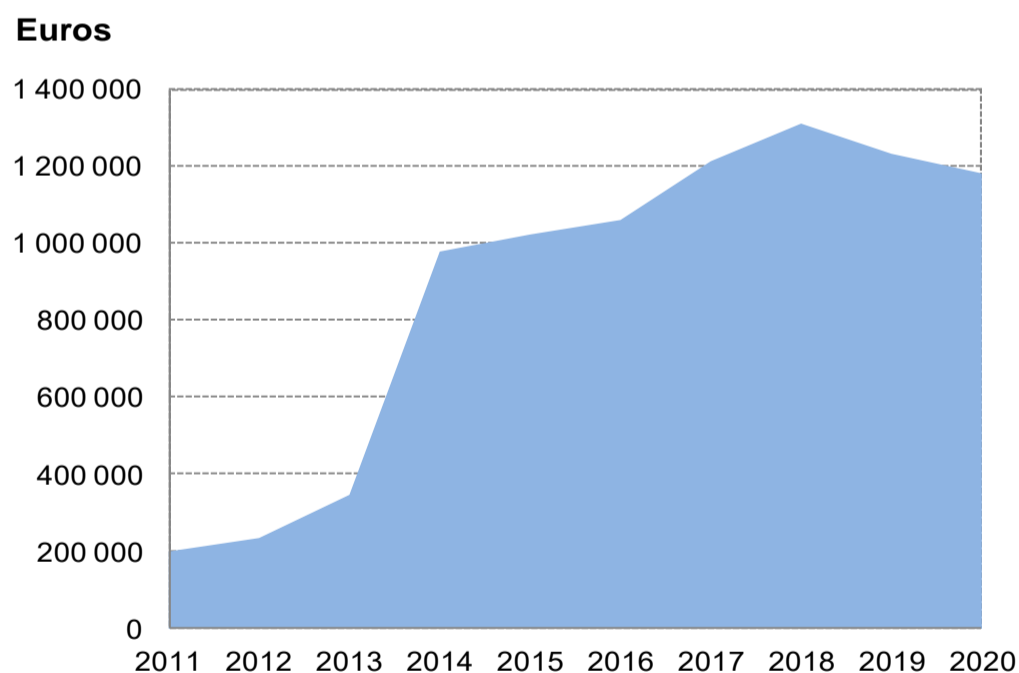



... les prestations servies au **Monténégro** entre 2011 et 2020
(application de l'accord bilatéral de sécurité sociale entré en vigueur le 26/03/2003)

Les accords bilatéraux de sécurité sociale sont négociés entre Etats signataires, dès lors chaque accord est spécifique : aussi il conviendra, pour connaître les risques visés par l'accord en question, de suivre le lien suivant : [Accord](#)

En 2020, les paiements de prestations françaises à destination des pays hors UE-EEE-Suisse ayant signé un accord international de sécurité sociale avec la France ont dépassé les 3,04 milliards d'euros. Moins de 1 % de ce montant est versé au Monténégro, ce qui positionne le pays au 34e rang (sur les 41 autres pays signataires) en termes de prestations servies par la France à destination des pays hors UE-EEE-Suisse.

Evolution sur 10 ans des prestations versées par les institutions françaises



 Les versements de prestations à destination du Monténégro sont passés d'environ 0,2 million d'euros en 2011 à près de 1,18 million d'euros en 2020 soit une augmentation annuelle moyenne de 21,8 %.



➤ Direction des
Etudes
Financières et
Statistiques

defs@cleiss.fr

➤ Centre des Liaisons
Européennes et
Internationales de
Sécurité Sociale

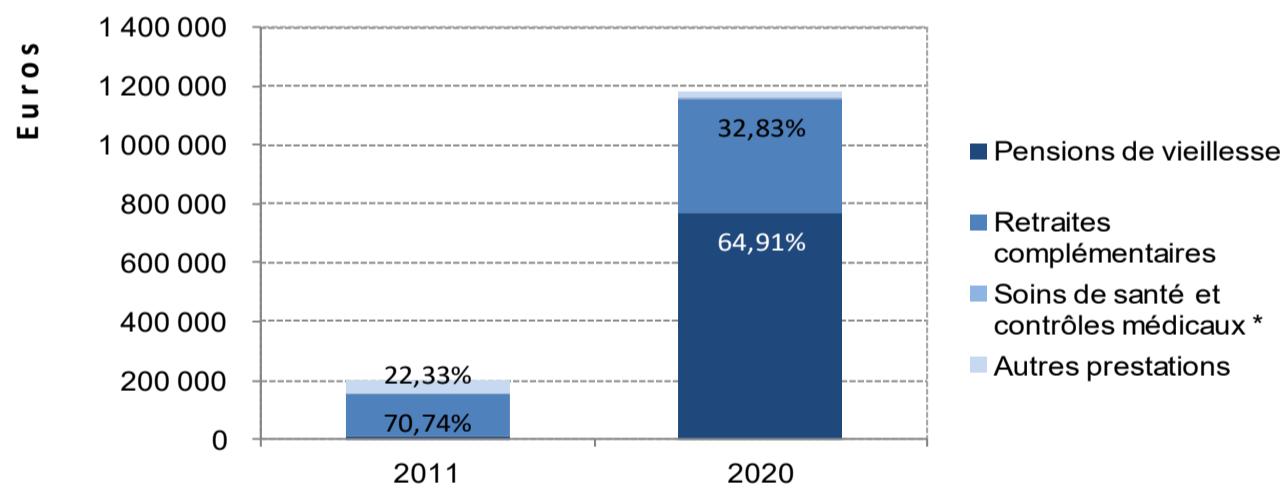
Historique des paiements effectués par la France vers le Monténégro

Années	Soins de santé et contrôles médicaux *	Incapacité temporaire	Prestations familiales	Rentes AT-MP	Pensions d'invalidité	Pensions de vieillesse	Retraites complémentaires	Allocations veuvage et décès	Total (€)
2011	1 613	14 268	633	15 853	14 089	12 303	142 036	0	200 795
2012	7 421	6 046	1 372	17 726	0	11 639	191 505	0	235 709
2013	6 936	10 557	0	23 327	0	23 573	283 549	0	347 942
2014	8 358	11 921	0	20 194	0	634 866	305 049	0	980 387
2015	11 107	6 096	0	20 159	32 939	650 747	303 677	0	1 024 724
2016	5 955	13 587	0	23 873	32 963	699 022	287 049	0	1 062 450
2017	9 617	6 548	0	34 943	33 046	787 984	343 046	0	1 215 184
2018	20 162	11 329	0	14 902	49 464	867 375	349 778	0	1 313 009
2019	6 503	15 551	0	15 189	1 089	819 631	376 587	0	1 234 550
2020	8 099	0	0	18 602	0	768 305	388 627	0	1 183 632
2011 à 2020	85 772	95 902	2 005	204 768	163 590	5 275 445	2 970 902	0	8 798 383
Taux d'évolution annuel moyen (sur 10 ans)	19,6%	-100,0%	-100,0%	1,8%	-100,0%	58,3%	11,8%	-	21,8%

AT-MP : Accidents du Travail-Maladies Professionnelles

* A compter de 2011, ont été rajoutés les remboursements directs par les caisses de sécurité sociale aux assurés. Pour information, sur les 8 099 € remboursés en 2020 par la France, aucun remboursement ne s'est fait dans le cadre de la coordination.

Evolution des principales prestations entre 2011 et 2020



En 2020, pensions de vieillesse et allocations de retraites complémentaires représentent 97,7% du total des prestations versées par la France au Monténégro contre 76,9% en 2011. Il faut également souligner que les versements au titre de ces deux prestations ont été multipliés en 10 ans par 7,5.

Regard sur ... est consultable sur le site internet du Cleiss à la rubrique

«**Documentation - Etudes et analyses**»

Regard sur..., décembre 2021

ISSN 2739-4816

Directrice de la publication : Armelle BEUNARDEAU

Cleiss – 11, rue de la Tour des Dames - 75436 Paris Cedex 09 – www.cleiss.fr

Email publication : defs@cleiss.fr

Reproduction autorisée sauf à des fins commerciales, moyennant mention de la source.

R

EGARD SUR ...

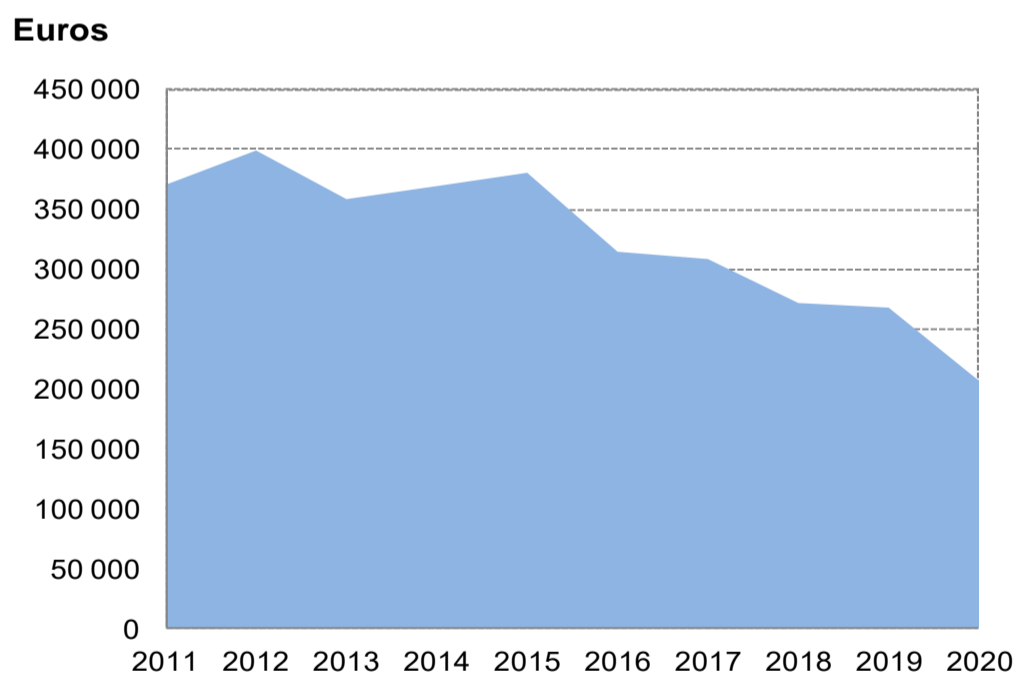


... les prestations servies au **Niger** entre 2011 et 2020
(application de l'accord bilatéral de sécurité sociale entré en vigueur le 01/11/1974)

Les accords bilatéraux de sécurité sociale sont négociés entre Etats signataires, dès lors chaque accord est spécifique : aussi il conviendra, pour connaître les risques visés par l'accord en question, de suivre le lien suivant : [Accord](#)

En 2020, les paiements de prestations françaises à destination des pays hors UE-EEE-Suisse ayant signé un accord international de sécurité sociale avec la France ont dépassé les 3,04 milliards d'euros. Moins de 1 % de ce montant est versé au Niger, ce qui positionne le pays au 39e rang (sur les 41 autres pays signataires) en termes de prestations servies par la France à destination des pays hors UE-EEE-Suisse.

Evolution sur 10 ans des prestations versées par les institutions françaises



Les versements de prestations à destination du Niger sont passés d'environ 370 000 euros en 2011 à près de 207 000 euros en 2020 soit une diminution annuelle moyenne de 6,3 %.



➤ Direction des
Etudes
Financières et
Statistiques

defs@cleiss.fr

➤ Centre des Liaisons
Européennes et
Internationales de
Sécurité Sociale

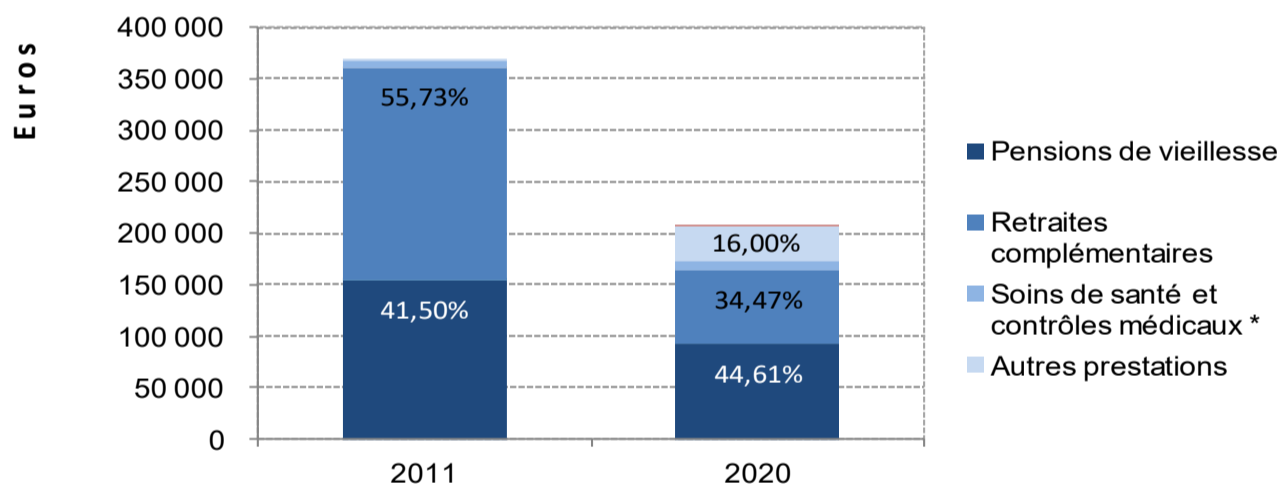
Historique des paiements effectués par la France vers le Niger

Années	Soins de santé et contrôles médicaux *	Incapacité temporaire	Prestations familiales	Rentes AT-MP	Pensions d'invalidité	Pensions de vieillesse	Retraites complémentaires	Allocations veuvage et décès	Total (€)
2011	7 121	1 008	0	2 140	0	153 678	206 353	0	370 300
2012	19 750	397	0	2 947	18 522	152 727	204 499	0	398 842
2013	17 655	0	0	4 804	15 541	147 935	172 367	0	358 301
2014	15 963	1 071	0	12 512	15 661	144 318	179 657	0	369 182
2015	15 502	0	0	27 834	15 684	134 709	186 556	0	380 285
2016	11 926	0	0	20 118	15 696	123 772	142 930	0	314 442
2017	19 839	0	0	21 170	15 735	112 062	139 543	0	308 349
2018	9 411	0	3 132	19 270	15 865	109 167	114 869	0	271 713
2019	13 019	0	0	17 893	15 940	103 818	117 183	0	267 853
2020	10 179	0	0	17 016	16 072	92 275	71 290	0	206 831
2011 à 2020	140 365	2 476	3 132	145 705	144 716	1 274 458	1 535 247	0	3 246 099
Taux d'évolution annuel moyen (sur 10 ans)	4,1%	-100,0%	-	25,9%	-	-5,5%	-11,1%	-	-6,3%

AT-MP : Accidents du Travail-Maladies Professionnelles

* A compter de 2011, ont été rajoutés les remboursements directs par les caisses de sécurité sociale aux assurés. Pour information, sur les 10 179 € remboursés en 2020 par la France, aucun remboursement ne s'est fait dans le cadre de la coordination.

Evolution des principales prestations entre 2011 et 2020



En 2020, pensions de vieillesse et allocations de retraites complémentaires représentent 79,1% du total des prestations versées par la France au Niger contre 97,2% en 2011. Il faut également souligner que les versements au titre de ces deux prestations ont diminué en 10 ans de 54,6 %.

Regard sur ... est consultable sur le site internet du Cleiss à la rubrique

«Documentation - Etudes et analyses»

Regard sur..., décembre 2021

ISSN 2739-4816

Directrice de la publication : Armelle BEUNARDEAU

Cleiss – 11, rue de la Tour des Dames - 75436 Paris Cedex 09 – www.cleiss.fr

Email publication : defs@cleiss.fr

Reproduction autorisée sauf à des fins commerciales, moyennant mention de la source.

RÉGARD SUR ...

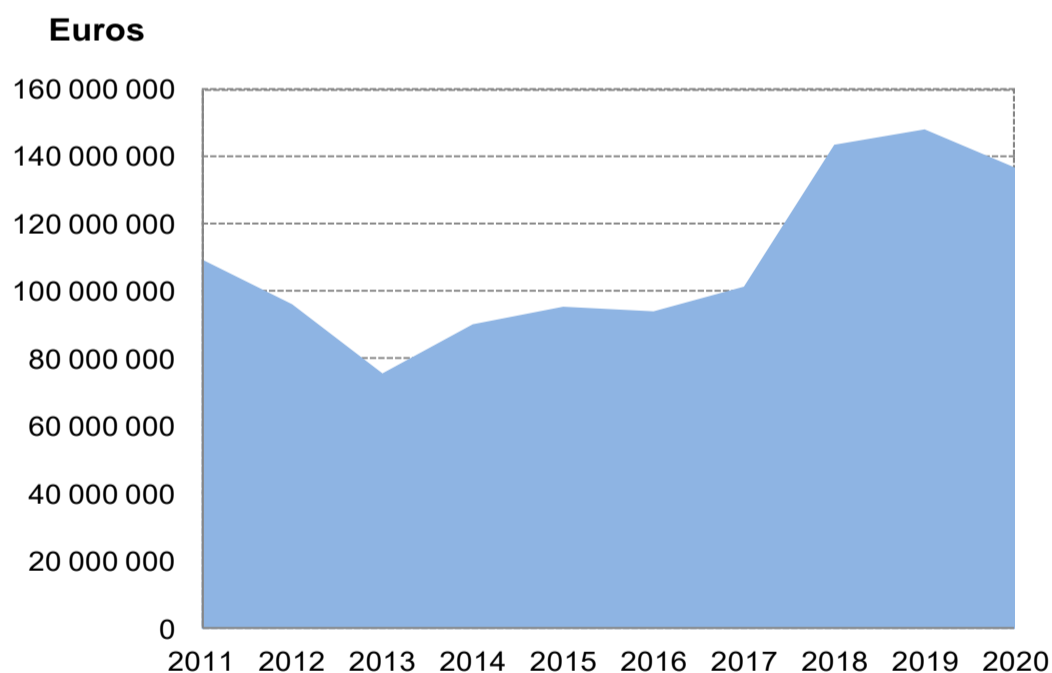


... les prestations servies en **Nouvelle-Calédonie** entre 2011 et 2020
(application de le décret de coordination de sécurité sociale entré en vigueur le 01/12/2002)

Les accords bilatéraux de sécurité sociale sont négociés entre Etats signataires, dès lors chaque accord est spécifique : aussi il conviendra, pour connaître les risques visés par l'accord en question, de suivre le lien suivant : [Accord](#)

En 2020, les paiements de prestations françaises à destination des pays hors UE-EEE-Suisse ayant signé un accord international de sécurité sociale avec la France ont dépassé les 3,04 milliards d'euros. 4,5 % de ce montant est versé en Nouvelle-Calédonie, ce qui positionne le pays au 5e rang (sur les 41 autres pays signataires) en termes de prestations servies par la France à destination des pays hors UE-EEE-Suisse.

Evolution sur 10 ans des prestations versées par les institutions françaises



Les versements de prestations à destination de la Nouvelle-Calédonie sont passés d'environ 109,5 millions d'euros en 2011 à près de 136,69 millions d'euros en 2020 soit une augmentation annuelle moyenne de 2,5 %.



➤ Direction des
Etudes
Financières et
Statistiques

defs@cleiss.fr

➤ Centre des Liaisons
Européennes et
Internationales de
Sécurité Sociale

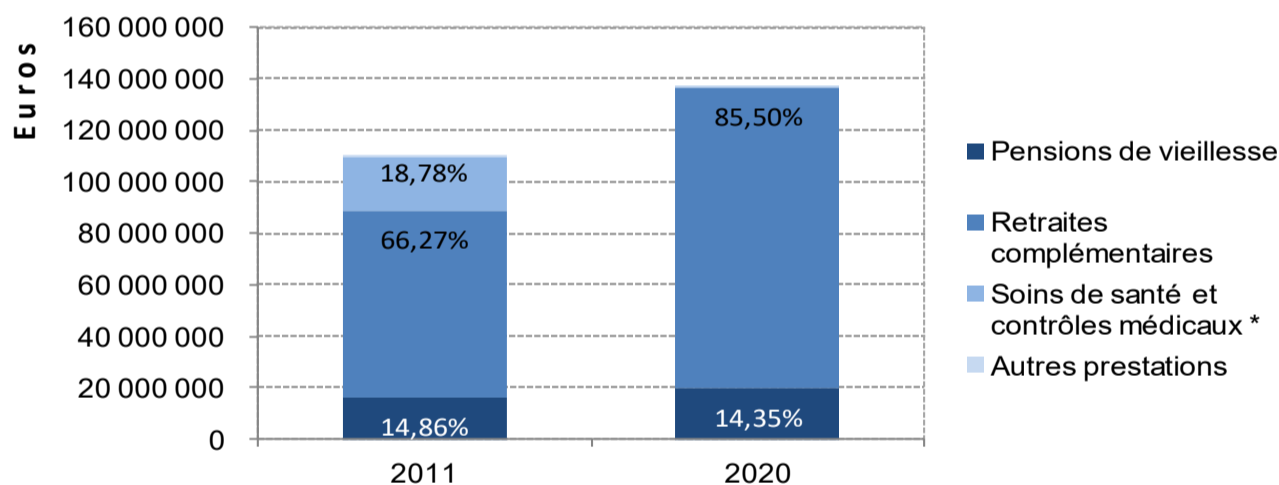
Historique des paiements effectués par la France vers la Nouvelle-Calédonie

Années	Soins de santé et contrôles médicaux *	Incapacité temporaire	Prestations familiales	Rentes AT-MP	Pensions d'invalidité	Pensions de vieillesse	Retraites complémentaires	Allocations veuvage et décès	Total (€)
2011	20 559 229	15 763	0	7 316	74 191	16 272 661	72 565 966	7 852	109 502 979
2012	19 590 187	16 717	0	22 463	48 482	17 007 082	59 517 605	0	96 202 536
2013	17 170 394	30 139	5 804	25 174	39 929	17 512 486	40 929 012	1 606	75 714 544
2014	15 146 162	21 996	1 552	18 677	37 801	18 306 523	56 737 824	0	90 270 534
2015	16 157 274	27 191	970	11 352	29 792	18 614 855	60 625 566	0	95 467 000
2016	12 499 546	20 667	1 091	11 727	41 144	18 692 530	62 834 970	0	94 101 676
2017	15 344 339	12 651	1 946	55 678	34 321	18 687 475	67 272 043	3 415	101 411 868
2018	16 553 244	19 087	12 901	25 340	58 294	19 180 777	107 616 626	0	143 466 269
2019	14 899 051	27 940	7 197	25 161	28 511	19 584 917	113 443 998	0	148 016 776
2020	90 543	24 125	0	32 835	44 521	19 616 009	116 879 140	5 664	136 692 838
2011 à 2020	148 009 970	216 277	31 462	235 723	436 986	183 475 316	758 422 750	18 537	1 090 847 021
Taux d'évolution annuel moyen (sur 10 ans)	-45,3%	4,8%	-	18,2%	-5,5%	2,1%	5,4%	-3,6%	2,5%

AT-MP : Accidents du Travail-Maladies Professionnelles

* A compter de 2011, ont été rajoutés les remboursements directs par les caisses de sécurité sociale aux assurés. Pour information, sur les 90 543 € remboursés en 2020 par la France, aucun remboursement ne s'est fait dans le cadre de la coordination.

Evolution des principales prestations entre 2011 et 2020



En 2020, pensions de vieillesse et allocations de retraites complémentaires représentent 99,9% du total des prestations versées par la France en Nouvelle-Calédonie contre 81,1% en 2011. Il faut également souligner que les versements au titre de ces deux prestations ont augmenté en 10 ans de 53,6 %.

Regard sur ... est consultable sur le site internet du Cleiss à la rubrique

«**Documentation - Etudes et analyses**»

Regard sur..., décembre 2021

ISSN 2739-4816

Directrice de la publication : Armelle BEUNARDEAU

Cleiss – 11, rue de la Tour des Dames - 75436 Paris Cedex 09 – www.cleiss.fr

Email publication : defs@cleiss.fr

Reproduction autorisée sauf à des fins commerciales, moyennant mention de la source.

R

EGARD SUR ...



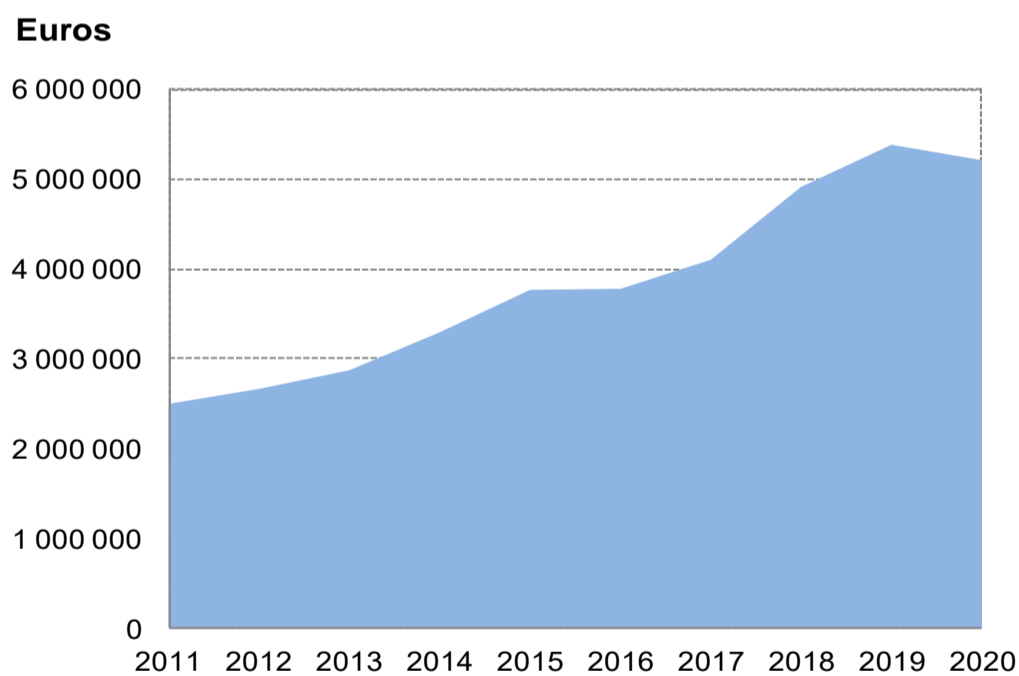
... les prestations servies aux **Philippines** entre 2011 et 2020
(application de l'accord bilatéral de sécurité sociale entré en vigueur le 01/11/1994)



Les accords bilatéraux de sécurité sociale sont négociés entre Etats signataires, dès lors chaque accord est spécifique : aussi il conviendra, pour connaître les risques visés par l'accord en question, de suivre le lien suivant : [Accord](#)

En 2020, les paiements de prestations françaises à destination des pays hors UE-EEE-Suisse ayant signé un accord international de sécurité sociale avec la France ont dépassé les 3,04 milliards d'euros. Moins de 1 % de ce montant est versé aux Philippines, ce qui positionne le pays au 24^e rang (sur les 41 autres pays signataires) en termes de prestations servies par la France à destination des pays hors UE-EEE-Suisse.

Evolution sur 10 ans des prestations versées par les institutions françaises



Les versements de prestations à destination des Philippines sont passés d'environ 2,51 millions d'euros en 2011 à près de 5,22 millions d'euros en 2020 soit une augmentation annuelle moyenne de 8,5 %.



CENTRE DES LIAISONS EUROPEENNES ET INTERNATIONALES DE SECURITE SOCIALE

➤ Direction des
Etudes
Financières et
Statistiques

defs@cleiss.fr

➤ Centre des Liaisons
Européennes et
Internationales de
Sécurité Sociale

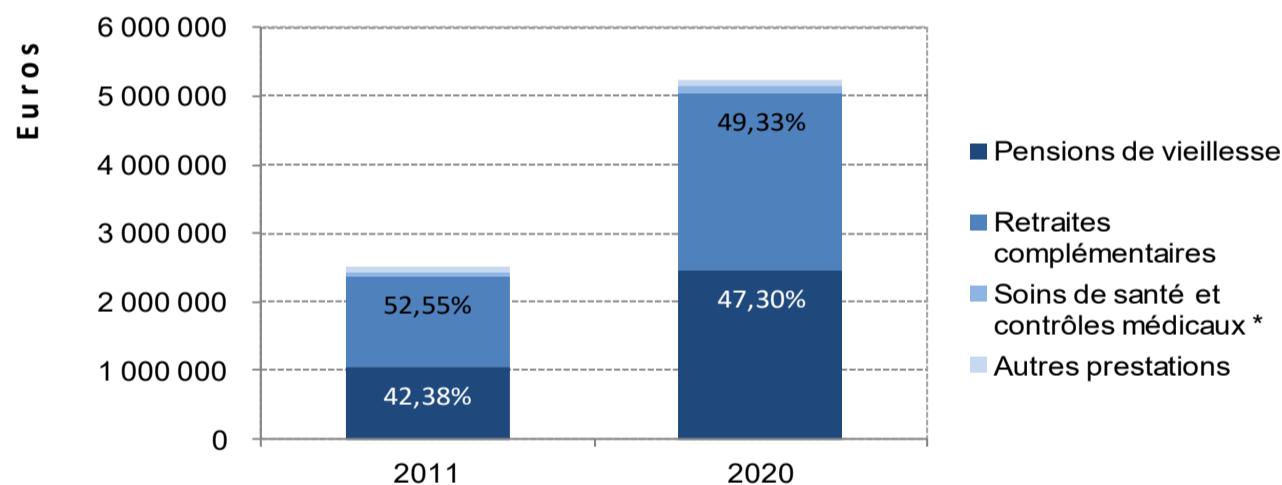
Historique des paiements effectués par la France vers les Philippines

Années	Soins de santé et contrôles médicaux *	Incapacité temporaire	Prestations familiales	Rentes AT-MP	Pensions d'invalidité	Pensions de vieillesse	Retraites complémentaires	Allocations veuvage et décès	Total (€)
2011	62 672	0	1 011	3 279	58 904	1 062 619	1 317 518	1 094	2 507 098
2012	86 413	0	1 528	6 146	36 309	1 203 151	1 327 383	12 385	2 673 316
2013	70 496	0	1 546	9 777	33 152	1 264 033	1 487 177	14 960	2 881 141
2014	79 506	0	1 428	13 682	37 852	1 387 694	1 780 451	3 613	3 304 226
2015	124 719	0	1 300	20 918	41 426	1 606 924	1 981 865	0	3 777 152
2016	99 746	1 552	390	11 800	35 742	1 630 397	2 008 612	0	3 788 240
2017	122 038	0	391	14 714	44 862	1 763 360	2 152 541	13 877	4 111 783
2018	133 701	184	394	15 871	42 787	2 171 268	2 546 283	13 949	4 924 438
2019	140 891	1 494	0	15 850	42 505	2 373 287	2 818 061	1 233	5 393 322
2020	102 042	0	0	11 618	59 191	2 469 707	2 575 618	3 450	5 221 626
2011 à 2020	1 022 226	3 231	7 989	123 653	432 731	16 932 441	19 995 509	64 562	38 582 342
Taux d'évolution annuel moyen (sur 10 ans)	5,6%	-	-100,0%	15,1%	0,1%	9,8%	7,7%	13,6%	8,5%

AT-MP : Accidents du Travail-Maladies Professionnelles

* A compter de 2011, ont été rajoutés les remboursements directs par les caisses de sécurité sociale aux assurés. Pour information, sur les 0,1 million(s) remboursés en 2020 par la France, aucun remboursement ne s'est fait dans le cadre de la coordination.

Evolution des principales prestations entre 2011 et 2020



En 2020, pensions de vieillesse et allocations de retraites complémentaires représentent 96,6% du total des prestations versées par la France aux Philippines contre 94,9% en 2011. Il faut également souligner que les versements au titre de ces deux prestations ont été multipliés en 10 ans par 2,1.

Regard sur ... est consultable sur le site internet du Cleiss à la rubrique

«[Documentation - Etudes et analyses](#)»

Regard sur..., décembre 2021

ISSN 2739-4816

Directrice de la publication : Armelle BEUNARDEAU

Cleiss – 11, rue de la Tour des Dames - 75436 Paris Cedex 09 – www.cleiss.fr

Email publication : defs@cleiss.fr

Reproduction autorisée sauf à des fins commerciales, moyennant mention de la source.

R

EGARD SUR ...



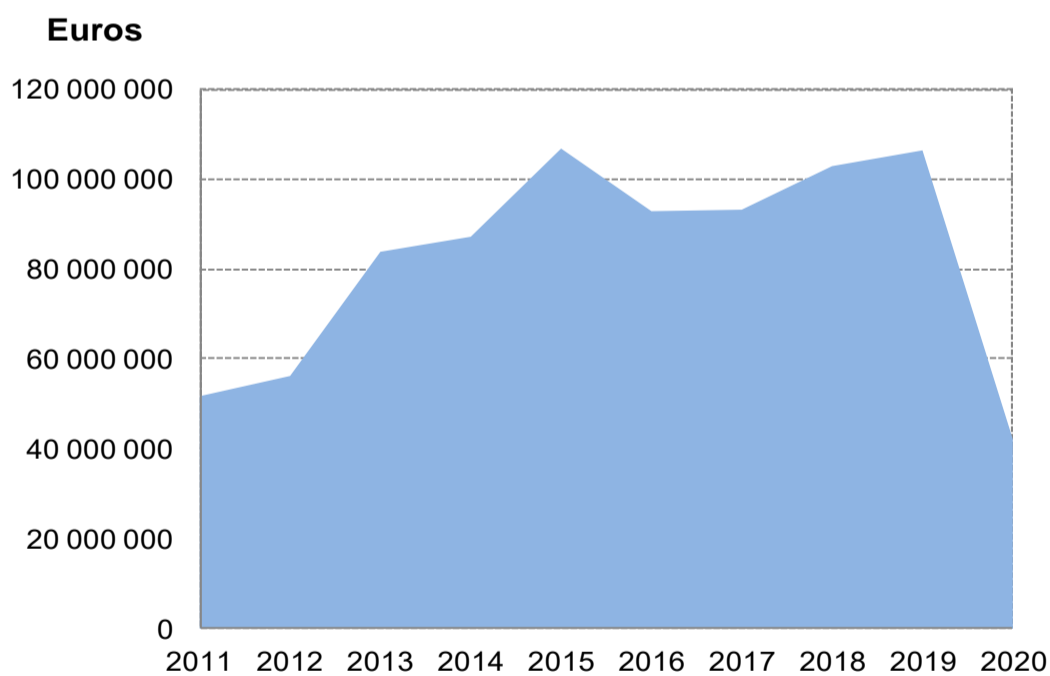
... les prestations servies en **Polynésie française** entre 2011 et 2020
(application de le décret de coordination de sécurité sociale entré en vigueur le 01/01/1995)



Les accords bilatéraux de sécurité sociale sont négociés entre Etats signataires, dès lors chaque accord est spécifique : aussi il conviendra, pour connaître les risques visés par l'accord en question, de suivre le lien suivant : [Accord](#)

En 2020, les paiements de prestations françaises à destination des pays hors UE-EEE-Suisse ayant signé un accord international de sécurité sociale avec la France ont dépassé les 3,04 milliards d'euros. 1,4 % de ce montant est versé en Polynésie française, ce qui positionne le pays au 12e rang (sur les 41 autres pays signataires) en termes de prestations servies par la France à destination des pays hors UE-EEE-Suisse.

Evolution sur 10 ans des prestations versées par les institutions françaises



Les versements de prestations à destination de la Polynésie française sont passés d'environ 51,8 millions d'euros en 2011 à près de 42,22 millions d'euros en 2020 soit une diminution annuelle moyenne de 2,2 %.



➤ Direction des
Etudes
Financières et
Statistiques

defs@cleiss.fr

➤ Centre des Liaisons
Européennes et
Internationales de
Sécurité Sociale

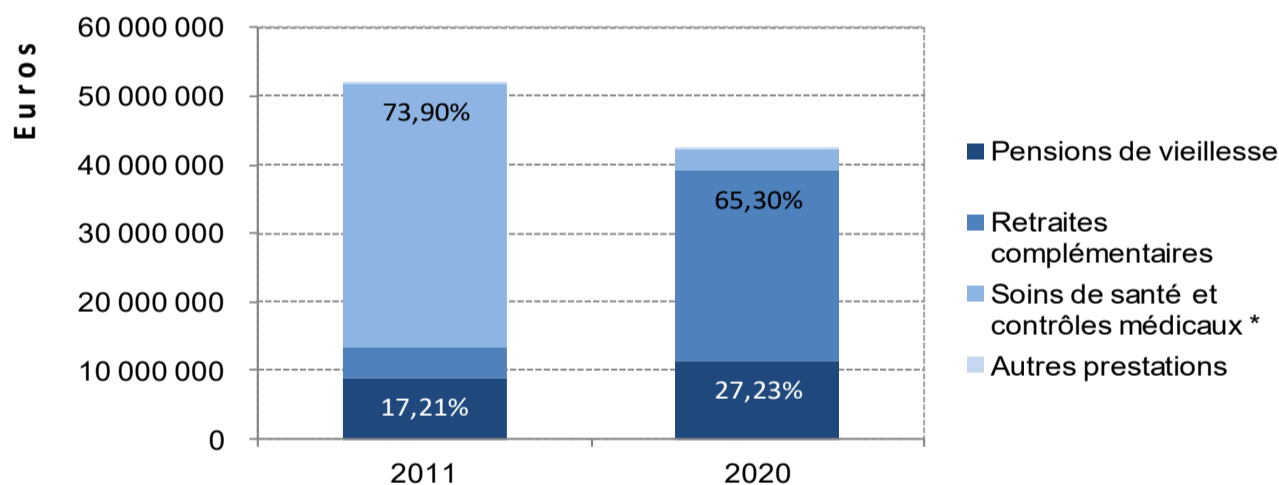
Historique des paiements effectués par la France vers la Polynésie française

Années	Soins de santé et contrôles médicaux *	Incapacité temporaire	Prestations familiales	Rentes AT-MP	Pensions d'invalidité	Pensions de vieillesse	Retraites complémentaires	Allocations veuvage et décès	Total (€)
2011	38 282 746	13 419	0	30 011	69 406	8 916 307	4 490 001	0	51 801 889
2012	32 496 479	21 089	0	11 278	85 103	9 358 693	14 333 613	0	56 306 255
2013	60 866 303	22 922	1 538	13 766	38 566	9 730 919	13 304 432	0	83 978 447
2014	60 673 839	24 537	0	46 993	53 048	9 894 580	16 627 917	8 275	87 329 190
2015	79 587 085	6 129	0	59 201	71 524	10 191 895	17 056 979	0	106 972 814
2016	65 172 765	14 651	0	65 145	77 340	10 275 904	17 410 417	5 565	93 021 789
2017	65 296 448	1 667	0	7 031	63 654	10 410 778	17 571 749	9 176	93 360 502
2018	67 978 937	16 303	0	6 393	55 391	10 705 750	24 299 494	0	103 062 267
2019	68 821 766	23 092	0	6 426	55 346	11 267 239	26 398 782	3 450	106 576 101
2020	3 083 260	2 102	0	3 857	64 829	11 494 246	27 570 088	0	42 218 382
2011 à 2020	542 259 627	145 912	1 538	250 102	634 209	102 246 311	179 063 472	26 466	824 627 637
Taux d'évolution annuel moyen (sur 10 ans)	-24,4%	-18,6%	-	-20,4%	-0,8%	2,9%	22,3%	-	-2,2%

AT-MP : Accidents du Travail-Maladies Professionnelles

* A compter de 2011, ont été rajoutés les remboursements directs par les caisses de sécurité sociale aux assurés. Pour information, sur les 3,08 million(s) remboursés en 2020 par la France, 59 % l'ont été dans le cadre de la coordination.

Evolution des principales prestations entre 2011 et 2020



En 2020, pensions de vieillesse et allocations de retraites complémentaires représentent 92,5% du total des prestations versées par la France en Polynésie française contre 25,9% en 2011. Il faut également souligner que les versements au titre de ces deux prestations ont été multipliés en 10 ans par 2,9.

Regard sur ... est consultable sur le site internet du Cleiss à la rubrique

«Documentation - Etudes et analyses»

Regard sur..., décembre 2021

ISSN 2739-4816

Directrice de la publication : Armelle BEUNARDEAU

Cleiss – 11, rue de la Tour des Dames - 75436 Paris Cedex 09 – www.cleiss.fr

Email publication : defs@cleiss.fr

Reproduction autorisée sauf à des fins commerciales, moyennant mention de la source.

RÉGARD SUR ...

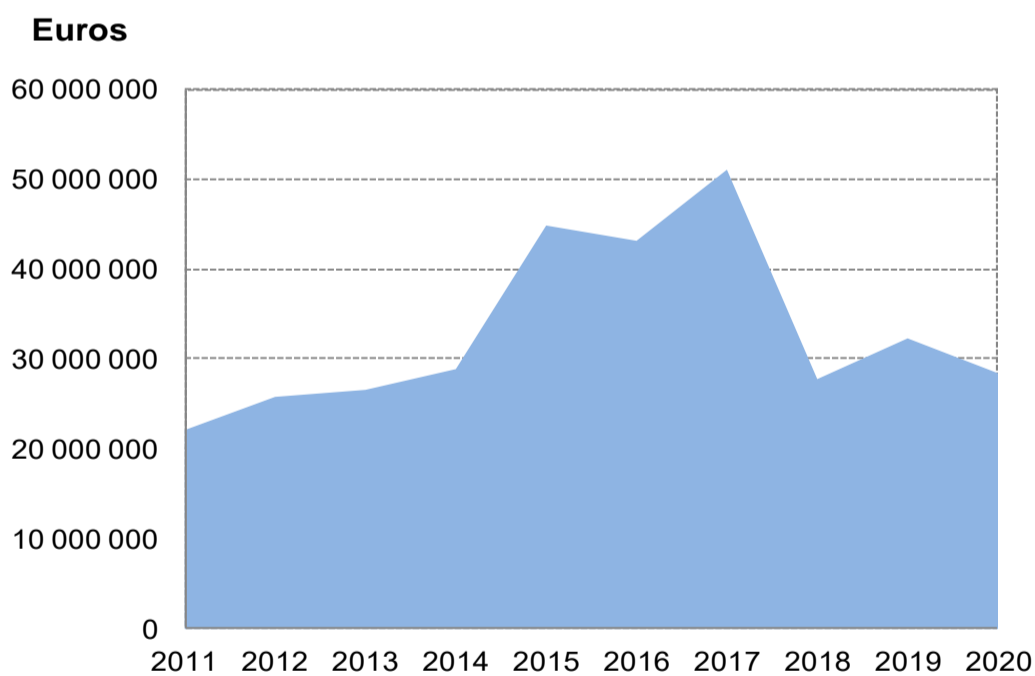


... les prestations servies au **Québec** entre 2011 et 2020
(application de l'accord bilatéral de sécurité sociale entré en vigueur le 01/12/2006)

Les accords bilatéraux de sécurité sociale sont négociés entre Etats signataires, dès lors chaque accord est spécifique : aussi il conviendra, pour connaître les risques visés par l'accord en question, de suivre le lien suivant : [Accord](#)

En 2020, les paiements de prestations françaises à destination des pays hors UE-EEE-Suisse ayant signé un accord international de sécurité sociale avec la France ont dépassé les 3,04 milliards d'euros. Moins de 1 % de ce montant est versé au Québec, ce qui positionne le pays au 13e rang (sur les 41 autres pays signataires) en termes de prestations servies par la France à destination des pays hors UE-EEE-Suisse.

Evolution sur 10 ans des prestations versées par les institutions françaises



Les versements de prestations à destination du Québec sont passés d'environ 22,08 millions d'euros en 2011 à près de 28,39 millions d'euros en 2020 soit une augmentation annuelle moyenne de 2,8 %.



➤ Direction des
Etudes
Financières et
Statistiques

defs@cleiss.fr

➤ Centre des Liaisons
Européennes et
Internationales de
Sécurité Sociale

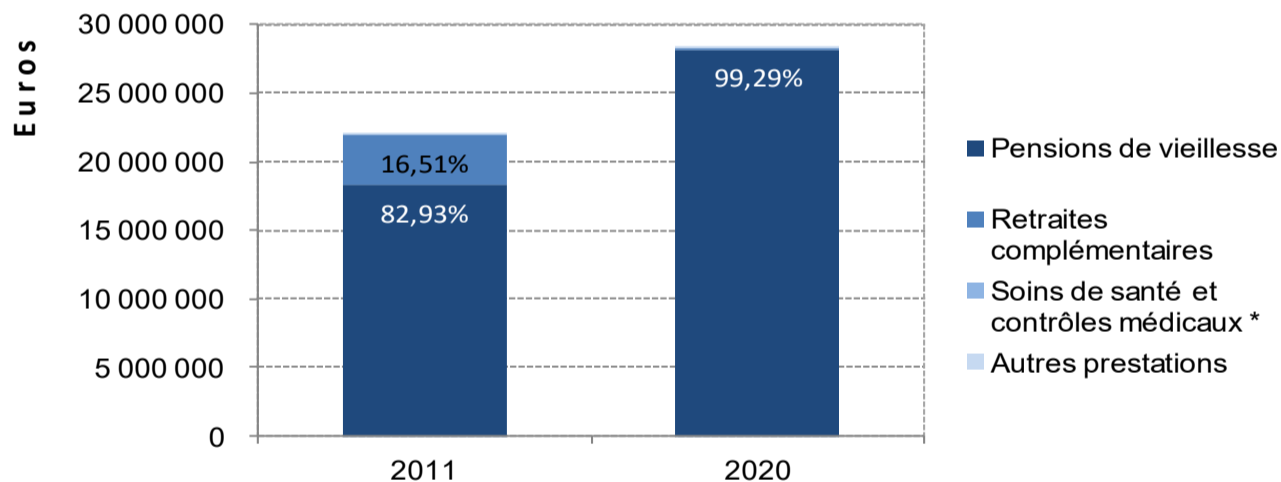
Historique des paiements effectués par la France vers le Québec

Années	Soins de santé et contrôles médicaux *	Incapacité temporaire	Prestations familiales	Rentes AT-MP	Pensions d'invalidité	Pensions de vieillesse	Retraites complémentaires	Allocations veuvage et décès	Total (€)
2011	0	72 859	0	35 481	10 275	18 314 987	3 646 015	4 343	22 083 961
2012	1 895 151	54 820	1 835	77 886	10 491	19 835 089	3 894 969	1 192	25 771 434
2013	1 158 746	31 908	1 536	48 641	11 140	21 329 403	3 968 360	2 560	26 552 295
2014	1 416 650	43 221	1 558	16 578	30 497	22 502 649	4 842 565	0	28 853 718
2015	3 552 532	58 461	1 663	15 255	21 358	23 828 153	17 323 606	0	44 801 027
2016	9 430	54 764	3 252	84 583	13 501	24 985 093	17 953 238	1 134	43 104 994
2017	5 415 333	104 240	4 184	35 797	32 133	26 861 450	18 545 710	0	50 998 846
2018	2 771	72 082	1 253	43 093	36 182	27 589 209	0	0	27 744 590
2019	3 369 678	100 482	0	82 083	14 139	28 296 079	404 164	0	32 266 624
2020	0	8 959	0	37 370	9 480	28 192 405	145 180	0	28 393 394
2011 à 2020	16 820 291	601 795	15 281	476 767	189 195	241 734 516	70 723 807	9 229	330 570 881
Taux d'évolution annuel moyen (sur 10 ans)	-	-20,8%	-	0,6%	-0,9%	4,9%	-30,1%	-100,0%	2,8%

AT-MP : Accidents du Travail-Maladies Professionnelles

* A compter de 2011, ont été rajoutés les remboursements directs par les caisses de sécurité sociale aux assurés. Pour information, sur les 0 € remboursés en 2020 par la France, aucun remboursement ne s'est fait dans le cadre de la coordination.

Evolution des principales prestations entre 2011 et 2020



En 2020, pensions de vieillesse et allocations de retraites complémentaires représentent 99,8% du total des prestations versées par la France au Québec contre 99,4% en 2011. Il faut également souligner que les versements au titre de ces deux prestations ont augmenté en 10 ans de 29 %.

Regard sur ... est consultable sur le site internet du Cleiss à la rubrique

«Documentation - Etudes et analyses»

Regard sur..., décembre 2021

ISSN 2739-4816

Directrice de la publication : Armelle BEUNARDEAU

Cleiss – 11, rue de la Tour des Dames - 75436 Paris Cedex 09 – www.cleiss.fr

Email publication : defs@cleiss.fr

Reproduction autorisée sauf à des fins commerciales, moyennant mention de la source.

R

EGARD SUR ...

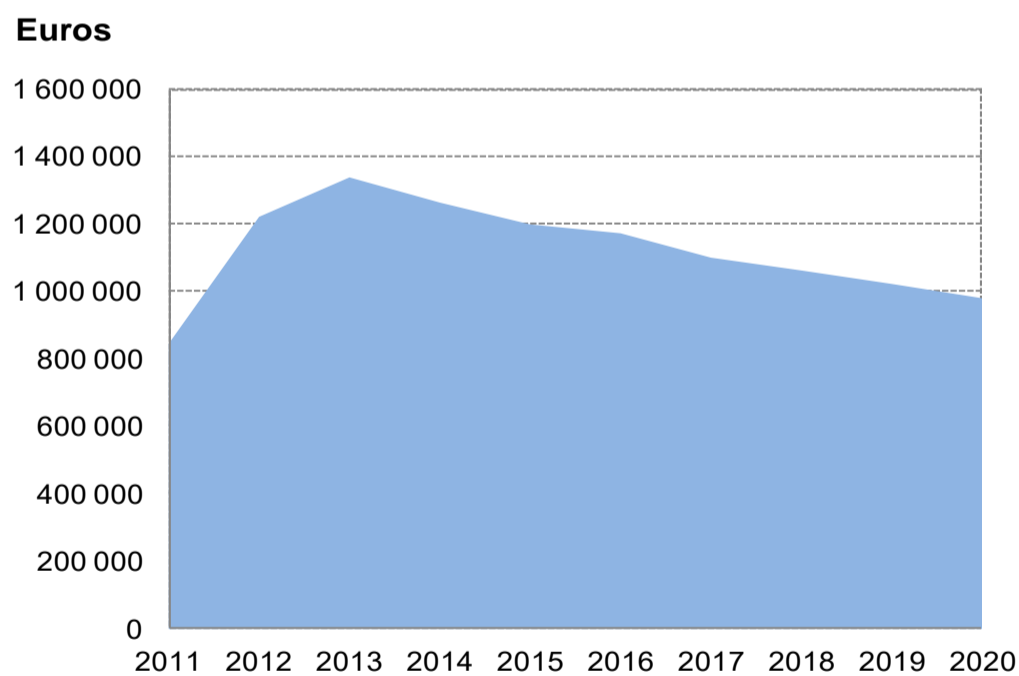



... les prestations servies à **Saint-Marin** entre 2011 et 2020
(application de l'accord bilatéral de sécurité sociale entré en vigueur le 01/01/1951)

Les accords bilatéraux de sécurité sociale sont négociés entre Etats signataires, dès lors chaque accord est spécifique : aussi il conviendra, pour connaître les risques visés par l'accord en question, de suivre le lien suivant : [Accord](#)

En 2020, les paiements de prestations françaises à destination des pays hors UE-EEE-Suisse ayant signé un accord international de sécurité sociale avec la France ont dépassé les 3,04 milliards d'euros. Moins de 1 % de ce montant est versé à Saint-Marin, ce qui positionne le pays au 36e rang (sur les 41 autres pays signataires) en termes de prestations servies par la France à destination des pays hors UE-EEE-Suisse.

Evolution sur 10 ans des prestations versées par les institutions françaises



 Les versements de prestations à destination de Saint-Marin sont passés d'environ 845 000 euros en 2011 à près de 979 000 euros en 2020 soit une augmentation annuelle moyenne de 1,7 %.



➤ Direction des
Etudes
Financières et
Statistiques

defs@cleiss.fr

➤ Centre des Liaisons
Européennes et
Internationales de
Sécurité Sociale

Historique des paiements effectués par la France vers Saint-Marin

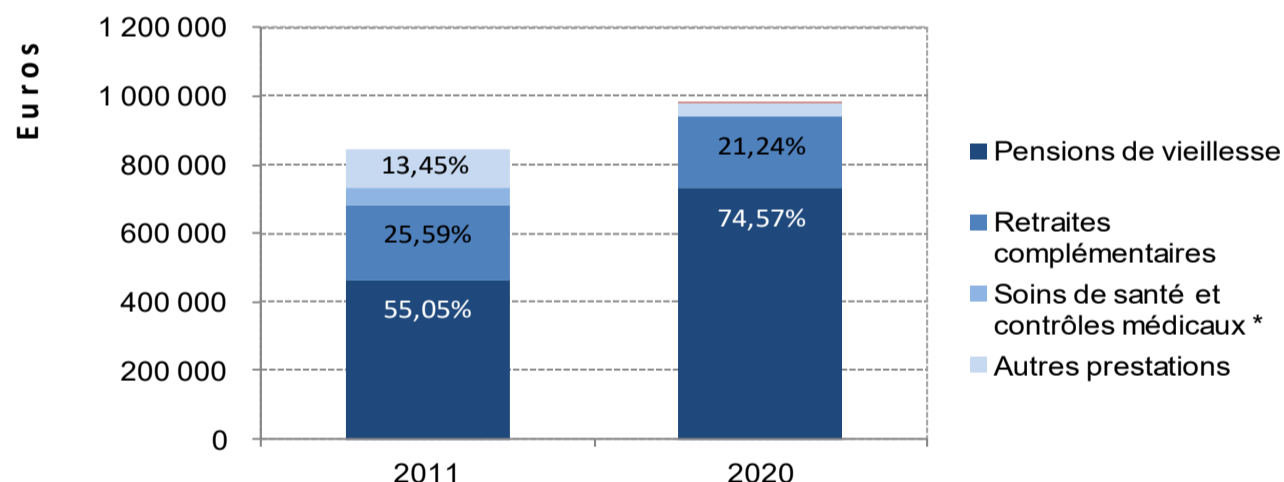
Années	Soins de santé et contrôles médicaux *	Incapacité temporaire	Prestations familiales **	Rentes AT-MP	Pensions d'invalidité	Pensions de vieillesse	Retraites complémentaires	Allocations veuvage et décès	Total (€)
2011	49 931	0		113 561	0	464 969	216 125	0	844 585
2012	3 542	0		110 734	0	911 569	194 167	0	1 220 012
2013	72 746	0		74 464	0	996 777	192 722	0	1 336 709
2014	48 448	0		58 977	0	965 141	189 594	0	1 262 160
2015	10 010	0		52 492	0	951 714	183 371	0	1 197 586
2016	282	0		68 421	0	910 554	191 945	0	1 171 203
2017	225	0		45 058	0	866 885	186 906	0	1 099 075
2018	84	0		48 540	0	837 801	174 796	0	1 061 221
2019	202	0		40 859	0	770 810	209 493	0	1 021 364
2020	18	0		40 977	0	730 092	207 936	0	979 023
2011 à 2020	185 487	0		654 083	0	8 406 312	1 947 056	0	11 192 938
Taux d'évolution annuel moyen (sur 10 ans)	-58,7%	-	-	-10,7%	-	5,1%	-0,4%	-	1,7%

AT-MP : Accidents du Travail-Maladies Professionnelles

* A compter de 2011, ont été rajoutés les remboursements directs par les caisses de sécurité sociale aux assurés. Pour information, sur les 18 € remboursés en 2020 par la France, aucun remboursement ne s'est fait dans le cadre de la coordination.

** Les prestations familiales ne sont pas visées dans l'accord bilatéral de sécurité sociale entre la France et le pays concerné

Evolution des principales prestations entre 2011 et 2020



En 2020, pensions de vieillesse et allocations de retraites complémentaires représentent 95,8% du total des prestations versées par la France à Saint-Marin contre 80,6% en 2011. Il faut également souligner que les versements au titre de ces deux prestations ont augmenté en 10 ans de 37,7 %.

Regard sur ... est consultable sur le site internet du Cleiss à la rubrique

«Documentation - Etudes et analyses»

Regard sur..., décembre 2021

ISSN 2739-4816

Directrice de la publication : Armelle BEUNARDEAU

Cleiss – 11, rue de la Tour des Dames - 75436 Paris Cedex 09 – www.cleiss.fr

Email publication : defs@cleiss.fr

Reproduction autorisée sauf à des fins commerciales, moyennant mention de la source.

RÉGARD SUR ...



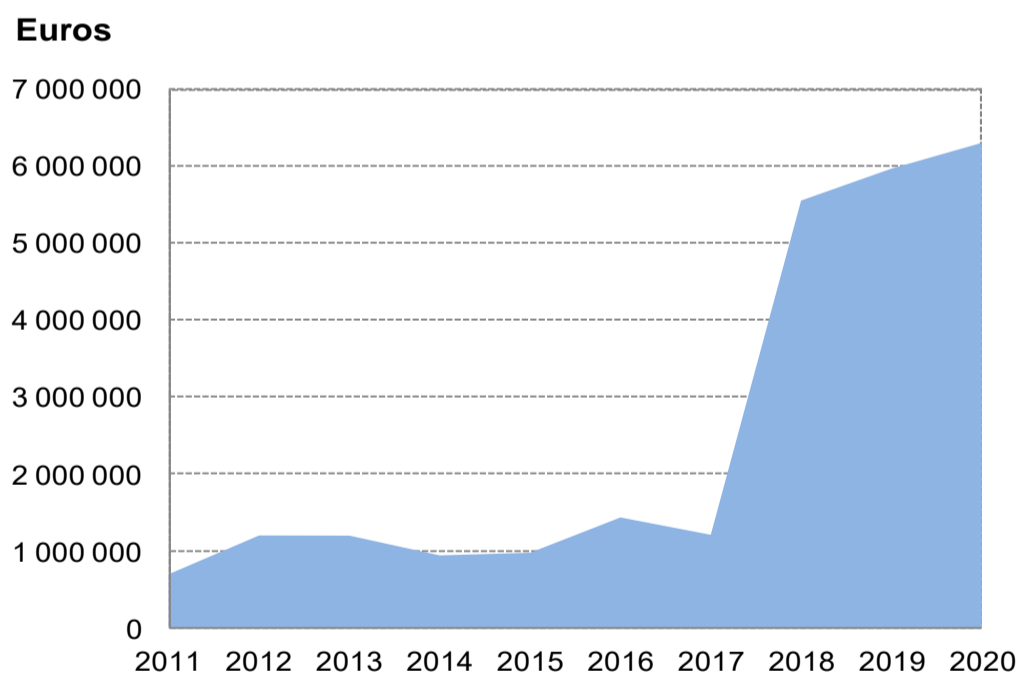
... les prestations servies à **Saint-Pierre-et-Miquelon** entre 2011 et 2020
(application de le décret de coordination de sécurité sociale entré en vigueur le 01/06/2011)



Les accords bilatéraux de sécurité sociale sont négociés entre Etats signataires, dès lors chaque accord est spécifique : aussi il conviendra, pour connaître les risques visés par l'accord en question, de suivre le lien suivant : [Accord](#)

En 2020, les paiements de prestations françaises à destination des pays hors UE-EEE-Suisse ayant signé un accord international de sécurité sociale avec la France ont dépassé les 3,04 milliards d'euros. Moins de 1 % de ce montant est versé à Saint-Pierre-et-Miquelon, ce qui positionne le pays au 21e rang (sur les 41 autres pays signataires) en termes de prestations servies par la France à destination des pays hors UE-EEE-Suisse.

Evolution sur 10 ans des prestations versées par les institutions françaises



Les versements de prestations à destination de Saint-Pierre-et-Miquelon sont passés d'environ 0,71 million d'euros en 2011 à près de 6,32 millions d'euros en 2020 soit une augmentation annuelle moyenne de 27,5 %.



➤ Direction des
Etudes
Financières et
Statistiques

defs@cleiss.fr

➤ Centre des Liaisons
Européennes et
Internationales de
Sécurité Sociale

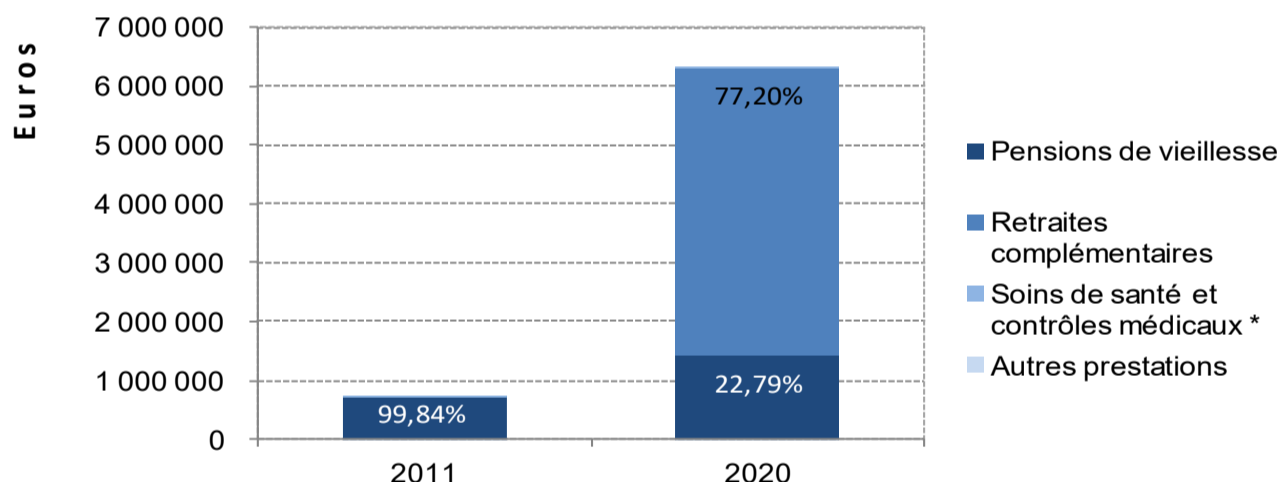
Historique des paiements effectués par la France vers Saint-Pierre-et-Miquelon

Années	Soins de santé et contrôles médicaux *	Incapacité temporaire	Prestations familiales	Rentes AT-MP	Pensions d'invalidité	Pensions de vieillesse	Retraites complémentaires	Allocations veuvage et décès	Total (€)
2011	1 118	0	0	0	0	708 236	0	0	709 354
2012	1 492	0	0	3 270	0	740 330	467 673	0	1 212 765
2013	578	711	0	3 313	0	749 389	456 601	0	1 210 592
2014	1 437	0	0	3 333	0	948 765	0	0	953 535
2015	2 033	3 463	0	3 333	0	979 295	0	0	988 123
2016	358 789	0	0	3 336	16 291	1 068 333	0	0	1 446 750
2017	28 100	412	0	0	16 324	1 176 539	0	0	1 221 375
2018	3 090	948	0	1 698	10 948	1 182 325	4 366 965	0	5 565 973
2019	180 388	0	0	0	0	1 333 707	4 466 719	0	5 980 814
2020	654	0	0	0	0	1 439 660	4 875 733	0	6 316 047
2011 à 2020	577 678	5 534	0	18 283	43 563	10 326 579	14 633 692	0	25 605 328
Taux d'évolution annuel moyen (sur 10 ans)	-5,8%	-	-	-	-	8,2%	-	-	27,5%

AT-MP : Accidents du Travail-Maladies Professionnelles

* A compter de 2011, ont été rajoutés les remboursements directs par les caisses de sécurité sociale aux assurés. Pour information, sur les 654 € remboursés en 2020 par la France, aucun remboursement ne s'est fait dans le cadre de la coordination.

Evolution des principales prestations entre 2011 et 2020



En 2020, pensions de vieillesse et allocations de retraites complémentaires représentent 100% du total des prestations versées par la France à Saint-Pierre-et-Miquelon contre 99,8% en 2011. Il faut également souligner que les versements au titre de ces deux prestations ont été multipliés en 10 ans par 8,9.

Regard sur ... est consultable sur le site internet du Cleiss à la rubrique

«**Documentation - Etudes et analyses**»

Regard sur..., décembre 2021

ISSN 2739-4816

Directrice de la publication : Armelle BEUNARDEAU

Cleiss – 11, rue de la Tour des Dames - 75436 Paris Cedex 09 – www.cleiss.fr

Email publication : defs@cleiss.fr

Reproduction autorisée sauf à des fins commerciales, moyennant mention de la source.

RÉGARD SUR ...



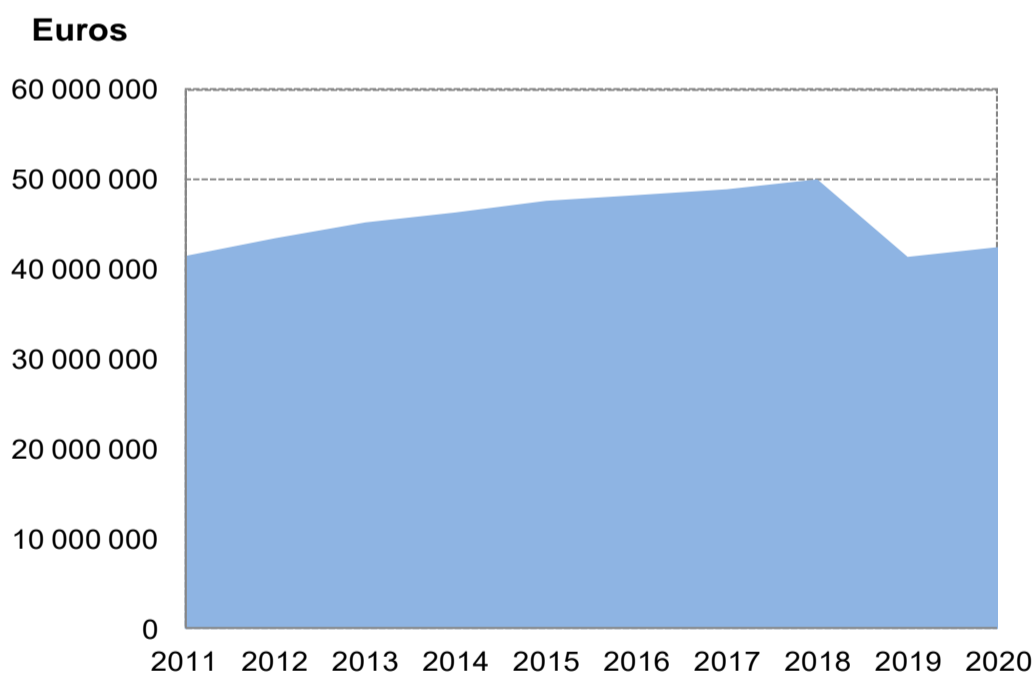
... les prestations servies au **Sénégal** entre 2011 et 2020
(application de l'accord bilatéral de sécurité sociale entré en vigueur le 01/09/1976)



Les accords bilatéraux de sécurité sociale sont négociés entre Etats signataires, dès lors chaque accord est spécifique : aussi il conviendra, pour connaître les risques visés par l'accord en question, de suivre le lien suivant : [Accord](#)

En 2020, les paiements de prestations françaises à destination des pays hors UE-EEE-Suisse ayant signé un accord international de sécurité sociale avec la France ont dépassé les 3,04 milliards d'euros. 1,4 % de ce montant est versé au Sénégal, ce qui positionne le pays au 11e rang (sur les 41 autres pays signataires) en termes de prestations servies par la France à destination des pays hors UE-EEE-Suisse.

Evolution sur 10 ans des prestations versées par les institutions françaises



➤ Direction des
Etudes
Financières et
Statistiques

defs@cleiss.fr

➤ Centre des Liaisons
Européennes et
Internationales de
Sécurité Sociale



Les versements de prestations à destination du Sénégal sont passés d'environ 41,46 millions d'euros en 2011 à près de 42,45 millions d'euros en 2020 soit une augmentation annuelle moyenne de 0,3 %.

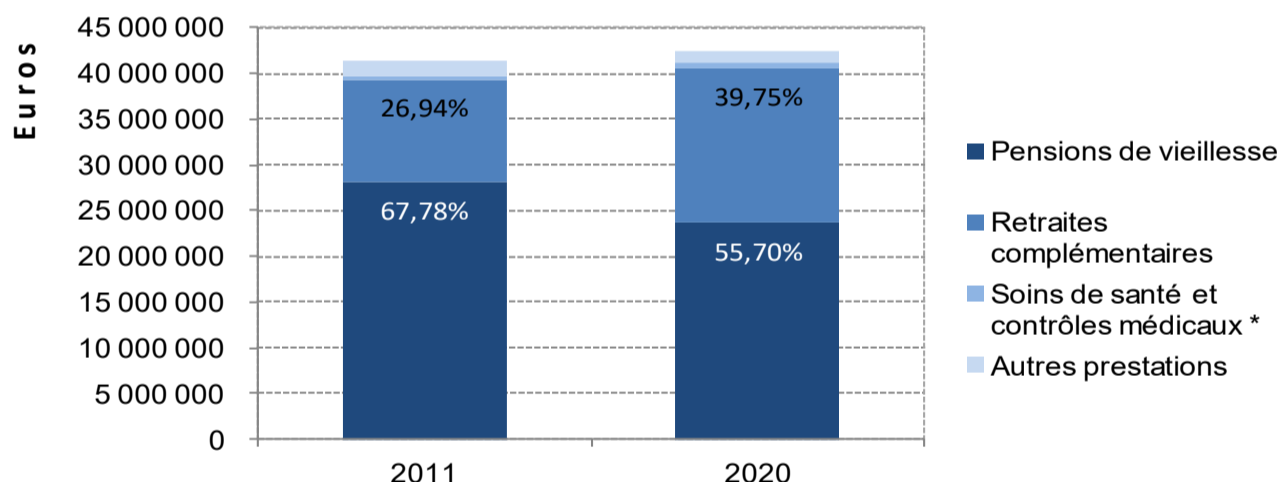
Historique des paiements effectués par la France vers le Sénégal

Années	Soins de santé et contrôles médicaux *	Incapacité temporaire	Prestations familiales	Rentes AT-MP	Pensions d'invalidité	Pensions de vieillesse	Retraites complémentaires	Allocations veuvage et décès	Total (€)
2011	470 153	81 540	202 762	1 079 217	183 871	28 098 755	11 169 383	170 568	41 456 249
2012	732 228	91 412	236 697	834 965	168 107	29 830 030	11 445 468	100 924	43 439 831
2013	674 652	120 627	210 221	957 748	233 336	30 809 141	11 932 320	261 108	45 199 153
2014	634 591	100 570	196 752	931 819	139 627	31 896 905	12 055 459	355 805	46 311 529
2015	728 694	73 513	162 878	877 757	138 835	32 308 549	12 910 413	400 095	47 600 732
2016	680 927	93 292	148 667	788 264	144 129	32 925 693	13 109 681	343 661	48 234 315
2017	624 230	103 175	214 748	843 665	309 460	33 360 546	13 192 239	236 519	48 884 583
2018	638 102	84 649	208 349	813 022	329 473	33 768 131	14 055 400	93 439	49 990 565
2019	668 934	85 894	191 116	1 051 941	292 429	23 869 310	15 154 386	54 507	41 368 517
2020	548 771	26 229	98 550	969 846	258 443	23 647 693	16 875 630	29 251	42 454 411
2011 à 2020	6 401 281	860 901	1 870 739	9 148 244	2 197 711	300 514 752	131 900 378	2 045 878	454 939 884
Taux d'évolution annuel moyen (sur 10 ans)	1,7%	-11,8%	-7,7%	-1,2%	3,9%	-1,9%	4,7%	-17,8%	0,3%

AT-MP : Accidents du Travail-Maladies Professionnelles

* A compter de 2011, ont été rajoutés les remboursements directs par les caisses de sécurité sociale aux assurés. Pour information, sur les 0,55 million(s) remboursés en 2020 par la France, aucun remboursement ne s'est fait dans le cadre de la coordination.

Evolution des principales prestations entre 2011 et 2020



En 2020, pensions de vieillesse et allocations de retraites complémentaires représentent 95,5% du total des prestations versées par la France au Sénégal contre 94,7% en 2011. Il faut également souligner que les versements au titre de ces deux prestations sont restés stables en 10 ans.

Regard sur ... est consultable sur le site internet du Cleiss à la rubrique

«Documentation - Etudes et analyses»

Regard sur..., décembre 2021

ISSN 2739-4816

Directrice de la publication : Armelle BEUNARDEAU

Cleiss – 11, rue de la Tour des Dames - 75436 Paris Cedex 09 – www.cleiss.fr

Email publication : defs@cleiss.fr

Reproduction autorisée sauf à des fins commerciales, moyennant mention de la source.

R

EGARD SUR ...

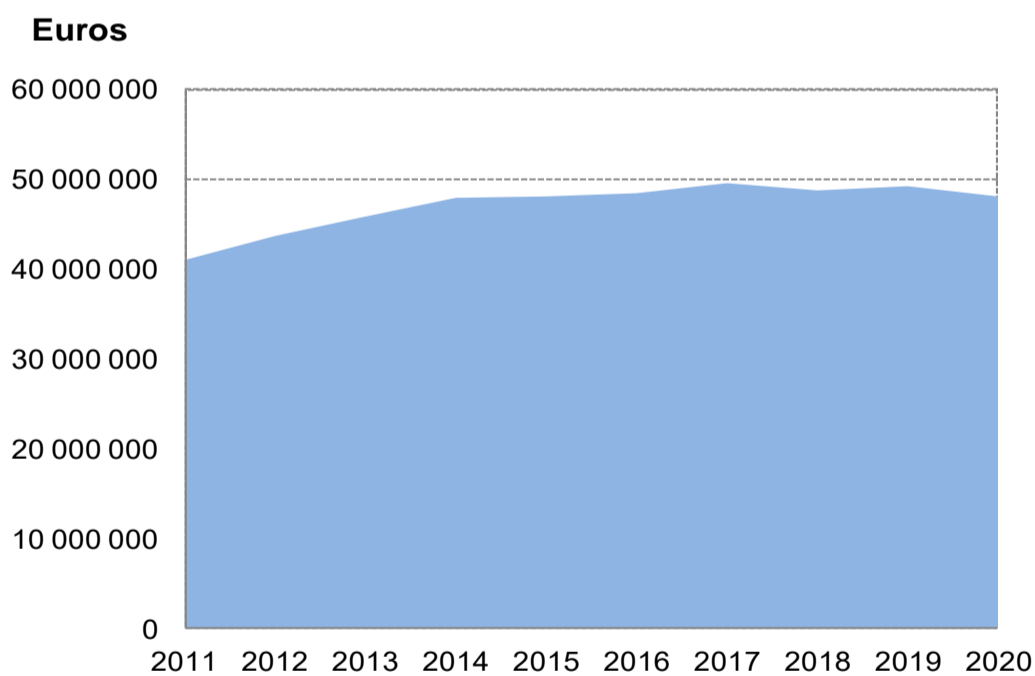


... les prestations servies en **Serbie** entre 2011 et 2020
(application de l'accord bilatéral de sécurité sociale entré en vigueur le 26/03/2003)

Les accords bilatéraux de sécurité sociale sont négociés entre Etats signataires, dès lors chaque accord est spécifique : aussi il conviendra, pour connaître les risques visés par l'accord en question, de suivre le lien suivant : [Accord](#)

En 2020, les paiements de prestations françaises à destination des pays hors UE-EEE-Suisse ayant signé un accord international de sécurité sociale avec la France ont dépassé les 3,04 milliards d'euros. 1,6 % de ce montant est versé en Serbie, ce qui positionne le pays au 10e rang (sur les 41 autres pays signataires) en termes de prestations servies par la France à destination des pays hors UE-EEE-Suisse.

Evolution sur 10 ans des prestations versées par les institutions françaises



Les versements de prestations à destination de la Serbie sont passés d'environ 40,96 millions d'euros en 2011 à près de 48,02 millions d'euros en 2020 soit une augmentation annuelle moyenne de 1,8 %.



➤ Direction des
Etudes
Financières et
Statistiques

defs@cleiss.fr

➤ Centre des Liaisons
Européennes et
Internationales de
Sécurité Sociale

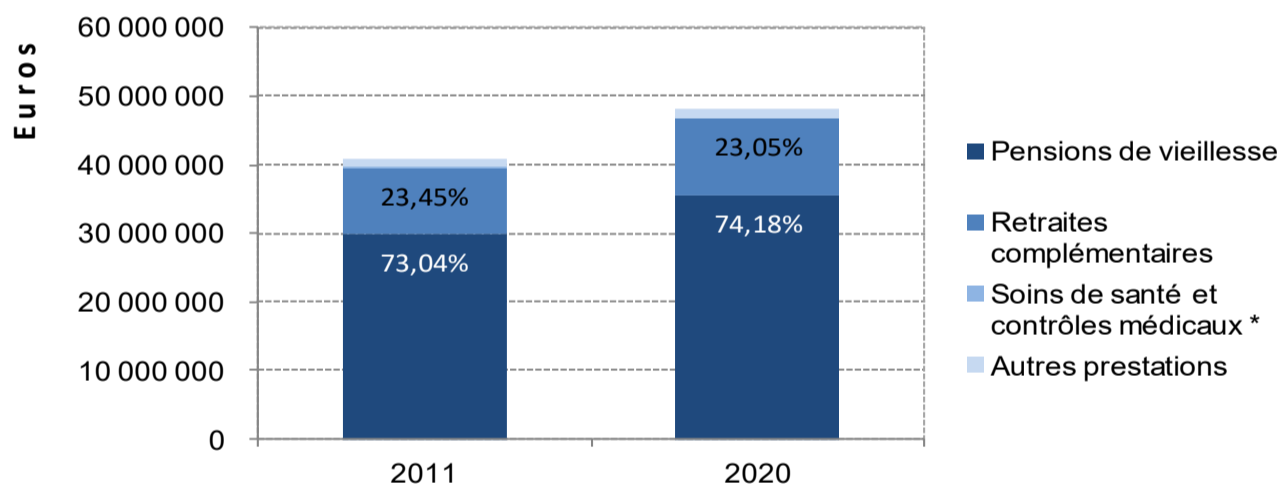
Historique des paiements effectués par la France vers la Serbie

Années	Soins de santé et contrôles médicaux *	Incapacité temporaire	Prestations familiales	Rentes AT-MP	Pensions d'invalidité	Pensions de vieillesse	Retraites complémentaires	Allocations veuvage et décès	Total (€)
2011	119 246	115 383	0	1 057 429	118 710	29 918 431	9 605 700	28 163	40 963 062
2012	133 117	123 808	0	1 046 293	127 514	31 953 396	10 195 689	55 794	43 635 611
2013	94 649	127 270	0	1 058 042	81 075	33 155 895	11 195 616	75 460	45 788 008
2014	1 102 981	80 117	0	1 137 123	67 018	34 475 768	10 957 892	47 448	47 868 348
2015	142 601	104 092	0	1 106 134	82 603	35 056 451	11 451 576	81 647	48 025 104
2016	262 034	84 292	0	1 143 515	68 239	35 666 661	11 089 681	68 628	48 383 050
2017	1 150 986	78 892	0	1 163 774	72 186	35 922 512	11 048 451	57 938	49 494 739
2018	130 632	68 743	0	1 181 928	78 875	36 050 867	11 163 150	14 576	48 688 772
2019	144 718	62 293	360	1 200 329	103 653	36 085 285	11 548 165	15 131	49 159 933
2020	98 944	5 462	0	1 133 414	85 580	35 620 340	11 067 142	11 141	48 022 023
2011 à 2020	3 379 910	850 352	360	11 227 980	885 454	343 905 606	109 323 062	455 926	faux
Taux d'évolution annuel moyen (sur 10 ans)	-2,1%	-28,7%	-	0,8%	-3,6%	2,0%	1,6%	-9,8%	1,8%

AT-MP : Accidents du Travail-Maladies Professionnelles

* A compter de 2011, ont été rajoutés les remboursements directs par les caisses de sécurité sociale aux assurés. Pour information, sur les 98 944 € remboursés en 2020 par la France, aucun remboursement ne s'est fait dans le cadre de la coordination.

Evolution des principales prestations entre 2011 et 2020



En 2020, pensions de vieillesse et allocations de retraites complémentaires représentent 97,2% du total des prestations versées par la France en Serbie contre 96,5% en 2011. Il faut également souligner que les versements au titre de ces deux prestations ont augmenté en 10 ans de 18,1 %.

Regard sur ... est consultable sur le site internet du Cleiss à la rubrique

«Documentation - Etudes et analyses»

Regard sur..., décembre 2021

ISSN 2739-4816

Directrice de la publication : Armelle BEUNARDEAU

Cleiss – 11, rue de la Tour des Dames - 75436 Paris Cedex 09 – www.cleiss.fr

Email publication : defs@cleiss.fr

Reproduction autorisée sauf à des fins commerciales, moyennant mention de la source.

RÉGARD SUR ...

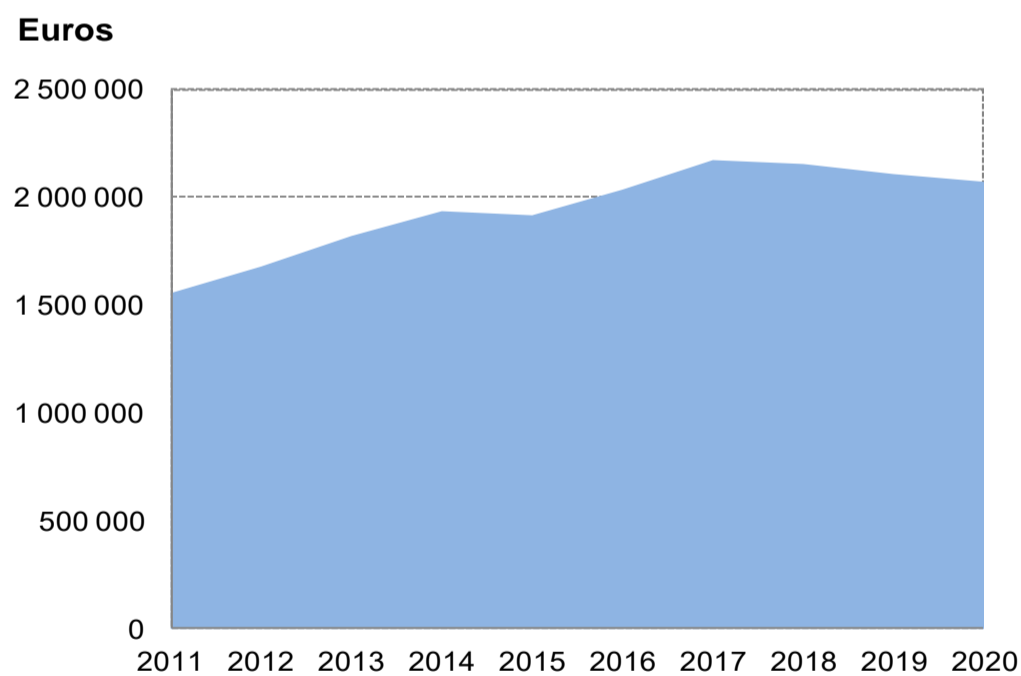


... les prestations servies au **Togo** entre 2011 et 2020
(application de l'accord bilatéral de sécurité sociale entré en vigueur le 01/07/1973)

Les accords bilatéraux de sécurité sociale sont négociés entre Etats signataires, dès lors chaque accord est spécifique : aussi il conviendra, pour connaître les risques visés par l'accord en question, de suivre le lien suivant : [Accord](#)

En 2020, les paiements de prestations françaises à destination des pays hors UE-EEE-Suisse ayant signé un accord international de sécurité sociale avec la France ont dépassé les 3,04 milliards d'euros. Moins de 1 % de ce montant est versé au Togo, ce qui positionne le pays au 30e rang (sur les 41 autres pays signataires) en termes de prestations servies par la France à destination des pays hors UE-EEE-Suisse.

Evolution sur 10 ans des prestations versées par les institutions françaises



Les versements de prestations à destination du Togo sont passés d'environ 1,56 million d'euros en 2011 à près de 2,07 millions d'euros en 2020 soit une augmentation annuelle moyenne de 3,2 %.



➤ Direction des
Etudes
Financières et
Statistiques

defs@cleiss.fr

➤ Centre des Liaisons
Européennes et
Internationales de
Sécurité Sociale

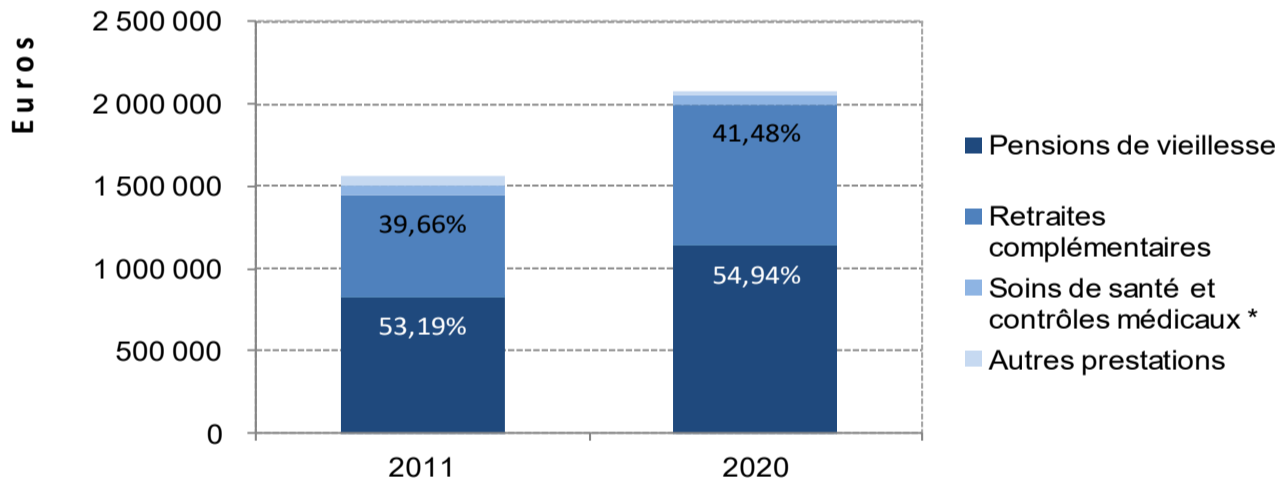
Historique des paiements effectués par la France vers le Togo

Années	Soins de santé et contrôles médicaux *	Incapacité temporaire	Prestations familiales	Rentes AT-MP	Pensions d'invalidité	Pensions de vieillesse	Retraites complémentaires	Allocations veuvage et décès	Total (€)
2011	54 475	16 513	362	18 390	8 086	827 979	617 356	13 571	1 556 731
2012	100 506	6 925	334	19 240	8 255	901 525	635 732	7 265	1 679 781
2013	72 261	10 193	0	10 114	8 379	973 219	731 477	15 903	1 821 547
2014	66 140	11 553	0	11 555	7 739	1 031 477	808 025	0	1 936 488
2015	76 000	8 888	0	7 835	1 409	998 822	810 454	14 046	1 917 456
2016	82 030	5 823	0	14 087	0	1 096 517	837 999	0	2 036 456
2017	94 207	9 353	3 087	10 422	0	1 183 441	858 293	14 453	2 173 255
2018	76 693	19 072	1 728	15 637	0	1 170 902	867 787	3 415	2 155 234
2019	104 997	11 301	0	15 376	0	1 100 853	875 936	0	2 108 462
2020	56 153	2 028	0	16 114	0	1 138 756	859 752	0	2 072 803
2011 à 2020	783 462	101 650	5 511	138 770	33 869	10 423 490	7 902 811	68 653	19 458 215
Taux d'évolution annuel moyen (sur 10 ans)	0,3%	-20,8%	-100,0%	-1,5%	-100,0%	3,6%	3,7%	-100,0%	3,2%

AT-MP : Accidents du Travail-Maladies Professionnelles

* A compter de 2011, ont été rajoutés les remboursements directs par les caisses de sécurité sociale aux assurés. Pour information, sur les 56 153 € remboursés en 2020 par la France, aucun remboursement ne s'est fait dans le cadre de la coordination.

Evolution des principales prestations entre 2011 et 2020



En 2020, pensions de vieillesse et allocations de retraites complémentaires représentent 96,4% du total des prestations versées par la France au Togo contre 92,8% en 2011. Il faut également souligner que les versements au titre de ces deux prestations ont augmenté en 10 ans de 38,3 %.

Regard sur ... est consultable sur le site internet du Cleiss à la rubrique

«Documentation - Etudes et analyses»

Regard sur..., décembre 2021

ISSN 2739-4816

Directrice de la publication : Armelle BEUNARDEAU

Cleiss – 11, rue de la Tour des Dames - 75436 Paris Cedex 09 – www.cleiss.fr

Email publication : defs@cleiss.fr

Reproduction autorisée sauf à des fins commerciales, moyennant mention de la source.

R

EGARD SUR ...

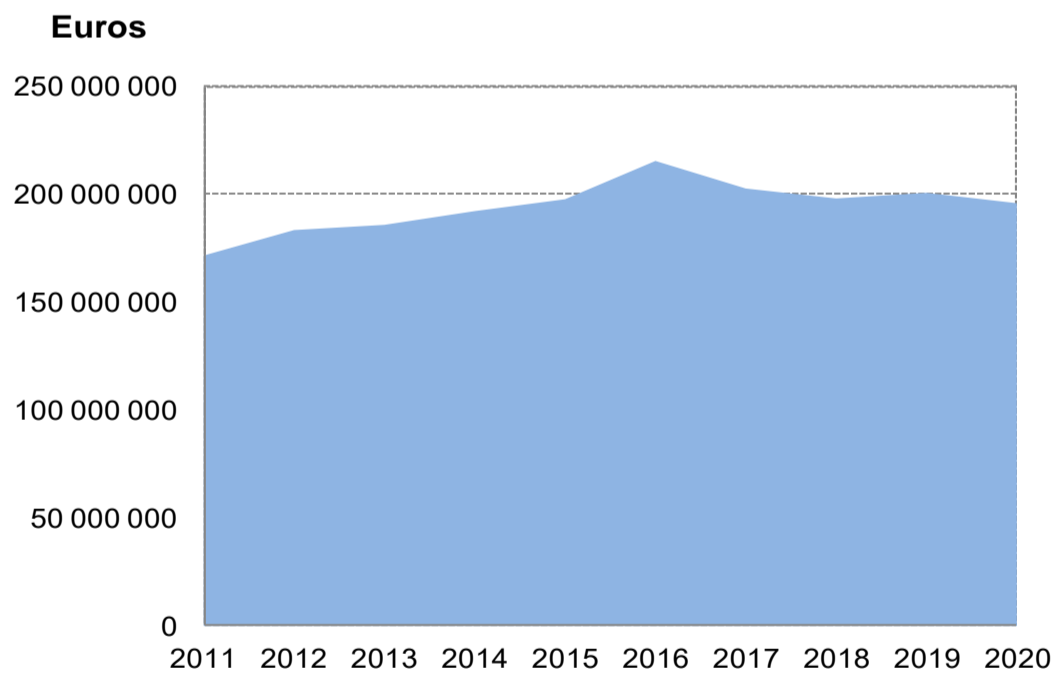


... les prestations servies en **Tunisie** entre 2011 et 2020
(application de l'accord bilatéral de sécurité sociale entré en vigueur le 17/12/1965)

Les accords bilatéraux de sécurité sociale sont négociés entre Etats signataires, dès lors chaque accord est spécifique : aussi il conviendra, pour connaître les risques visés par l'accord en question, de suivre le lien suivant : [Accord](#)

En 2020, les paiements de prestations françaises à destination des pays hors UE-EEE-Suisse ayant signé un accord international de sécurité sociale avec la France ont dépassé les 3,04 milliards d'euros. 6,4 % de ce montant est versé en Tunisie, ce qui positionne le pays au 3e rang (sur les 41 autres pays signataires) en termes de prestations servies par la France à destination des pays hors UE-EEE-Suisse.

Evolution sur 10 ans des prestations versées par les institutions françaises



Les versements de prestations à destination de la Tunisie sont passés d'environ 171,95 millions d'euros en 2011 à près de 196,24 millions d'euros en 2020 soit une augmentation annuelle moyenne de 1,5 %.



➤ Direction des
Etudes
Financières et
Statistiques

defs@cleiss.fr

➤ Centre des Liaisons
Européennes et
Internationales de
Sécurité Sociale

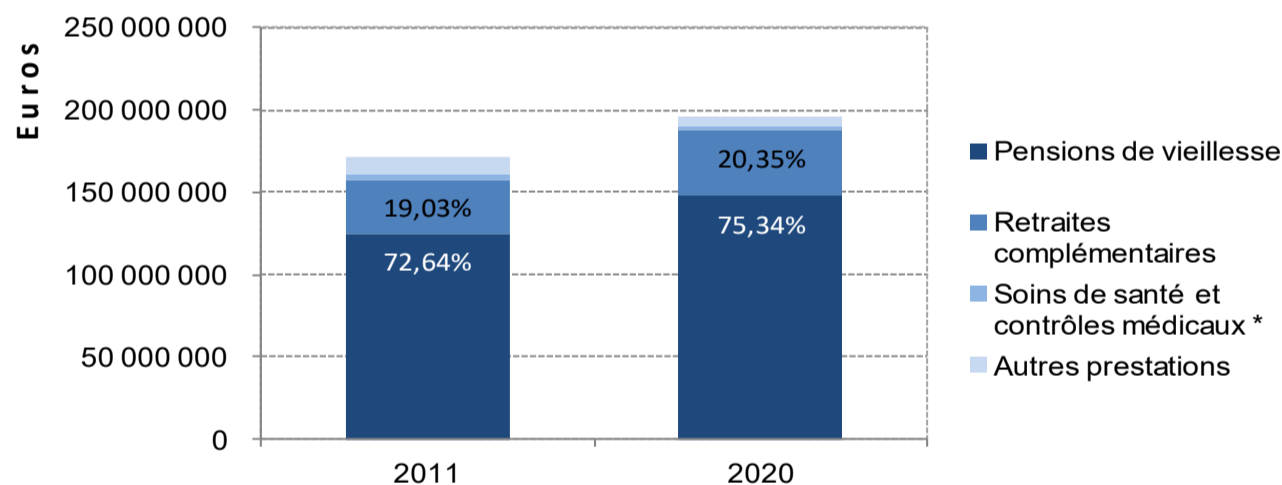
Historique des paiements effectués par la France vers la Tunisie

Années	Soins de santé et contrôles médicaux *	Incapacité temporaire	Prestations familiales	Rentes AT-MP	Pensions d'invalidité	Pensions de vieillesse	Retraites complémentaires	Allocations veuvage et décès	Total (€)
2011	3 529 142	1 026 529	1 256 531	6 419 901	697 289	124 909 030	32 716 765	1 393 176	171 948 363
2012	7 993 236	1 005 248	890 272	5 658 099	705 640	131 159 558	34 863 786	1 487 984	183 763 823
2013	3 707 129	849 222	889 908	5 980 257	587 416	135 994 573	36 617 439	1 571 541	186 197 485
2014	3 228 086	717 441	711 112	6 015 062	488 109	140 791 748	39 011 916	1 607 221	192 570 696
2015	3 777 828	578 344	706 028	5 999 519	415 630	144 195 376	40 150 116	2 249 126	198 071 967
2016	22 187 942	568 955	587 016	5 897 699	476 132	144 779 133	39 222 222	2 132 595	215 851 693
2017	9 912 415	406 248	602 860	5 743 517	385 146	145 562 483	39 103 830	1 344 908	203 061 406
2018	3 074 325	467 668	570 952	5 548 667	317 662	147 954 336	39 868 101	637 129	198 438 840
2019	3 009 112	527 181	560 011	5 536 394	387 038	149 443 751	41 233 987	356 836	201 054 308
2020	2 250 558	133 945	333 122	5 251 451	306 790	147 851 856	39 931 419	180 829	196 239 969
2011 à 2020	62 669 773	6 280 780	7 107 812	58 050 565	4 766 851	1 412 641 843	382 719 581	12 961 345	1 947 198 549
Taux d'évolution annuel moyen (sur 10 ans)	-4,9%	-20,3%	-13,7%	-2,2%	-8,7%	1,9%	2,2%	-20,3%	1,5%

AT-MP : Accidents du Travail-Maladies Professionnelles

* A compter de 2011, ont été rajoutés les remboursements directs par les caisses de sécurité sociale aux assurés. Pour information, sur les 2,25 million(s) remboursés en 2020 par la France, aucun remboursement ne s'est fait dans le cadre de la coordination.

Evolution des principales prestations entre 2011 et 2020



En 2020, pensions de vieillesse et allocations de retraites complémentaires représentent 95,7% du total des prestations versées par la France en Tunisie contre 91,7% en 2011. Il faut également souligner que les versements au titre de ces deux prestations ont augmenté en 10 ans de 19,1 %.

Regard sur ... est consultable sur le site internet du Cleiss à la rubrique

«Documentation - Etudes et analyses»

Regard sur..., décembre 2021

ISSN 2739-4816

Directrice de la publication : Armelle BEUNARDEAU

Cleiss – 11, rue de la Tour des Dames - 75436 Paris Cedex 09 – www.cleiss.fr

Email publication : defs@cleiss.fr

Reproduction autorisée sauf à des fins commerciales, moyennant mention de la source.

R

EGARD SUR ...

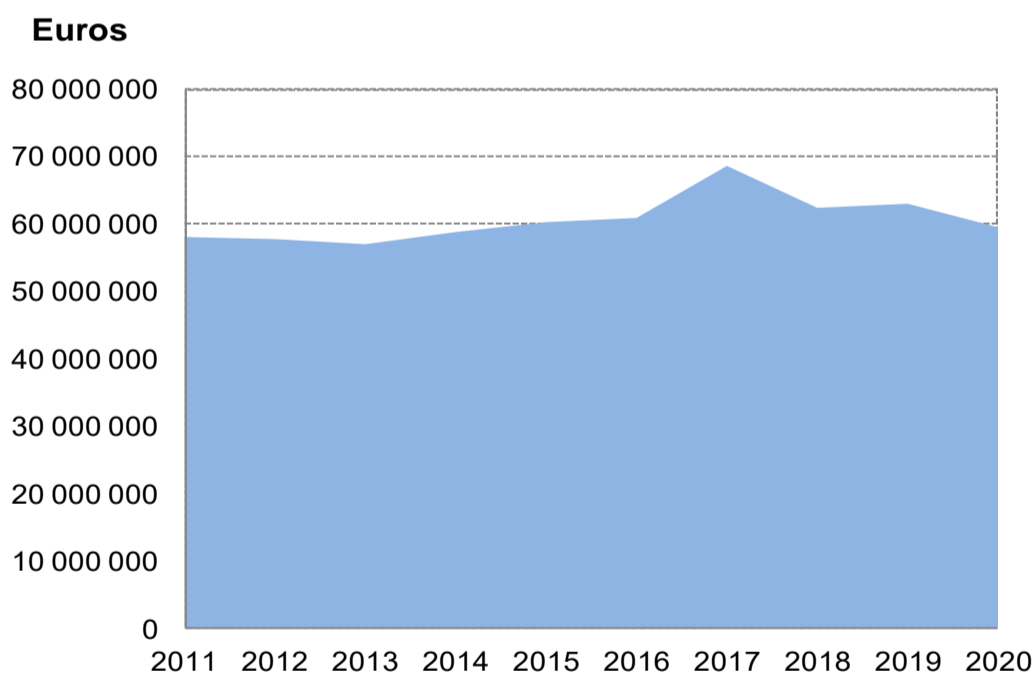


... les prestations servies en **Turquie** entre 2011 et 2020
(application de l'accord bilatéral de sécurité sociale entré en vigueur le 01/08/1973)

Les accords bilatéraux de sécurité sociale sont négociés entre Etats signataires, dès lors chaque accord est spécifique : aussi il conviendra, pour connaître les risques visés par l'accord en question, de suivre le lien suivant : [Accord](#)

En 2020, les paiements de prestations françaises à destination des pays hors UE-EEE-Suisse ayant signé un accord international de sécurité sociale avec la France ont dépassé les 3,04 milliards d'euros. 2 % de ce montant est versé en Turquie, ce qui positionne le pays au 7e rang (sur les 41 autres pays signataires) en termes de prestations servies par la France à destination des pays hors UE-EEE-Suisse.

Evolution sur 10 ans des prestations versées par les institutions françaises



Les versements de prestations à destination de la Turquie sont passés d'environ 58,01 millions d'euros en 2011 à près de 59,46 millions d'euros en 2020 soit une augmentation annuelle moyenne de 0,3 %.



➤ Direction des
Etudes
Financières et
Statistiques

defs@cleiss.fr

➤ Centre des Liaisons
Européennes et
Internationales de
Sécurité Sociale

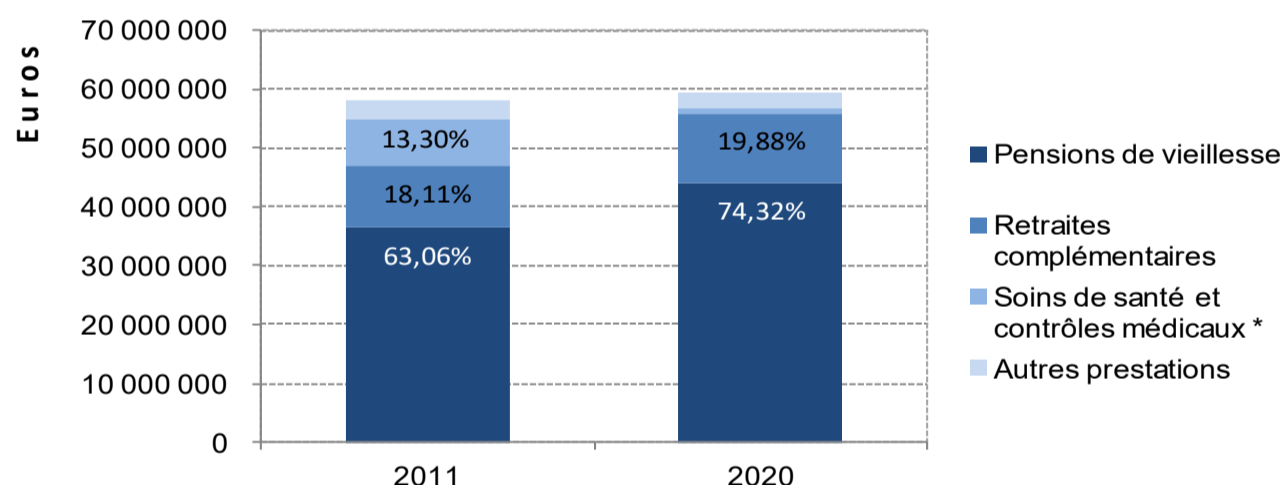
Historique des paiements effectués par la France vers la Turquie

Années	Soins de santé et contrôles médicaux *	Incapacité temporaire	Prestations familiales	Rentes AT-MP	Pensions d'invalidité	Pensions de vieillesse	Retraites complémentaires	Allocations veuvage et décès	Total (€)
2011	7 714 326	580 987	128 779	2 173 347	198 604	36 581 531	10 507 285	122 264	58 007 124
2012	5 064 888	519 648	133 631	2 186 373	212 333	38 451 880	11 024 561	106 648	57 699 961
2013	1 917 993	439 841	81 182	2 117 385	205 058	40 312 440	11 738 893	134 148	56 946 940
2014	1 556 344	516 812	53 475	2 158 237	231 102	41 809 450	12 246 775	176 192	58 748 386
2015	1 773 688	527 495	43 679	2 217 042	306 650	42 740 844	12 518 077	80 163	60 207 638
2016	1 514 264	511 665	17 730	2 446 886	257 138	43 945 308	11 973 687	170 540	60 837 218
2017	9 239 698	477 488	30 368	2 167 152	282 894	44 189 875	12 075 378	75 039	68 537 892
2018	1 121 442	547 036	31 674	2 245 839	278 857	45 371 706	12 712 748	19 442	62 328 743
2019	1 225 000	601 884	44 988	2 325 493	343 320	45 612 505	12 753 846	25 966	62 933 003
2020	849 751	131 449	4 848	2 124 832	335 406	44 187 587	11 819 372	3 415	59 456 660
2011 à 2020	31 977 392	4 854 303	570 354	22 162 588	2 651 363	423 203 126	119 370 622	913 817	605 703 565
Taux d'évolution annuel moyen (sur 10 ans)	-21,7%	-15,2%	-30,5%	-0,3%	6,0%	2,1%	1,3%	-32,8%	0,3%

AT-MP : Accidents du Travail-Maladies Professionnelles

* A compter de 2011, ont été rajoutés les remboursements directs par les caisses de sécurité sociale aux assurés. Pour information, sur les 0,85 million(s) remboursés en 2020 par la France, 1,1 % l'ont été dans le cadre de la coordination.

Evolution des principales prestations entre 2011 et 2020



En 2020, pensions de vieillesse et allocations de retraites complémentaires représentent 94,2% du total des prestations versées par la France en Turquie contre 81,2% en 2011. Il faut également souligner que les versements au titre de ces deux prestations ont augmenté en 10 ans de 18,9 %.

Regard sur ... est consultable sur le site internet du Cleiss à la rubrique

«**Documentation - Etudes et analyses**»

Regard sur..., décembre 2021

ISSN 2739-4816

Directrice de la publication : Armelle BEUNARDEAU

Cleiss – 11, rue de la Tour des Dames - 75436 Paris Cedex 09 – www.cleiss.fr

Email publication : defs@cleiss.fr

Reproduction autorisée sauf à des fins commerciales, moyennant mention de la source.

RÉGARD SUR ...

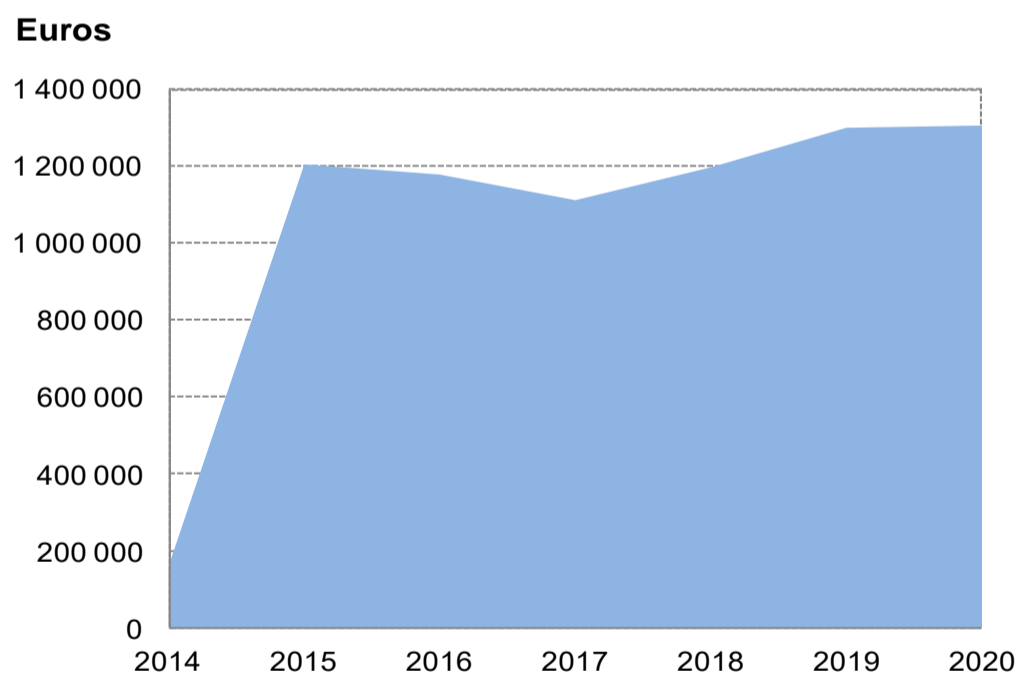


... les prestations servies en **Uruguay** entre 2014 et 2020
(application de l'accord bilatéral de sécurité sociale entré en vigueur le 01/07/2014)

Les accords bilatéraux de sécurité sociale sont négociés entre Etats signataires, dès lors chaque accord est spécifique : aussi il conviendra, pour connaître les risques visés par l'accord en question, de suivre le lien suivant : [Accord](#)

En 2020, les paiements de prestations françaises à destination des pays hors UE-EEE-Suisse ayant signé un accord international de sécurité sociale avec la France ont dépassé les 3,04 milliards d'euros. Moins de 1 % de ce montant est versé en Uruguay, ce qui positionne le pays au 33e rang (sur les 41 autres pays signataires) en termes de prestations servies par la France à destination des pays hors UE-EEE-Suisse.

Evolution sur 7 ans des prestations versées par les institutions françaises



Les versements de prestations à destination de l'Uruguay sont passés d'environ 0,16 million d'euros en 2014 à près de 1,31 million d'euros en 2020 soit une augmentation annuelle moyenne de 41,3 %.



➤ Direction des
Etudes
Financières et
Statistiques

defs@cleiss.fr

➤ Centre des Liaisons
Européennes et
Internationales de
Sécurité Sociale

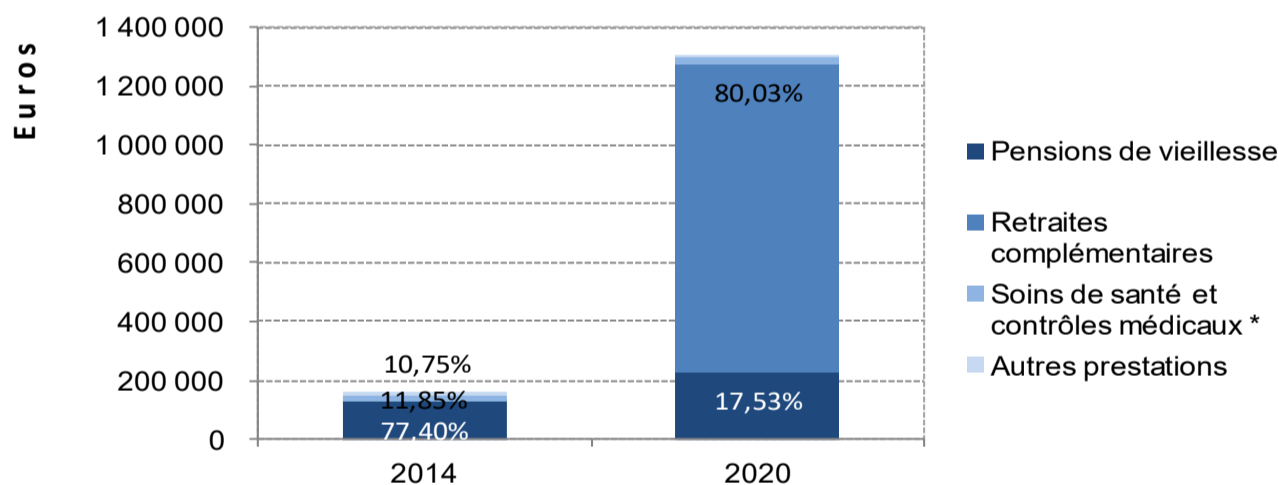
Historique des paiements effectués par la France vers l'Uruguay

Années	Soins de santé et contrôles médicaux *	Incapacité temporaire	Prestations familiales	Rentes AT-MP	Pensions d'invalidité	Pensions de vieillesse	Retraites complémentaires	Allocations veuvage et décès	Total (€)
2014	19 440	0	0	4 191	13 436	126 963	0	0	164 029
2015	19 350	0	0	8 364	5 150	119 862	1 052 144	0	1 204 870
2016	48 966	0	0	8 813	5 153	164 084	951 530	0	1 178 546
2017	18 231	0	0	8 973	1 083	190 513	893 284	0	1 112 084
2018	23 868	247	0	9 590	1 083	216 606	945 887	0	1 197 281
2019	40 110	0	0	7 248	1 083	234 295	1 015 463	1 729	1 299 928
2020	25 007	0	0	5 826	1 083	228 859	1 044 918	0	1 305 694
2014 à 2020	194 972	247	0	53 005	28 072	1 281 182	5 903 226	1 729	7 462 432
Taux d'évolution annuel moyen (sur 7 ans)	4,3%	-	-	5,6%	-34,3%	10,3%	-	-	41,3%

AT-MP : Accidents du Travail-Maladies Professionnelles

* A compter de 2011, ont été rajoutés les remboursements directs par les caisses de sécurité sociale aux assurés. Pour information, sur les 25 007 € remboursés en 2020 par la France, aucun remboursement ne s'est fait dans le cadre de la coordination.

Evolution des principales prestations entre 2014 et 2020



En 2020, pensions de vieillesse et allocations de retraites complémentaires représentent 97,6% du total des prestations versées par la France en Uruguay contre 77,4% en 2014. Il faut également souligner que les versements au titre de ces deux prestations ont été multipliés en 7 ans par 10.

Regard sur ... est consultable sur le site internet du Cleiss à la rubrique

«**Documentation - Etudes et analyses**»

Regard sur..., décembre 2021

ISSN 2739-4816

Directrice de la publication : Armelle BEUNARDEAU

Cleiss – 11, rue de la Tour des Dames - 75436 Paris Cedex 09 – www.cleiss.fr

Email publication : defs@cleiss.fr

Reproduction autorisée sauf à des fins commerciales, moyennant mention de la source.