

PARTIE 3

RENTES, PENSIONS ET ALLOCATIONS

1 - SOINS
DE SANTÉ

2 - PRESTATIONS
FAMILIALES

3 - RENTES,
PENSIONS
ET ALLOCATIONS

4 - ASSURANCE
CHOMAGE

5 - MOUVEMENTS
MIGRATOIRES

6 - LE
DÉTACHEMENT

7 - FLUX
FINANCIERS
ÉTRANGER-FRANCE



SOMMAIRE RENTES, PENSIONS....



■ AVANT PROPOS	120
■ SYNTHÈSE	121 à 126
■ RÈGLEMENTS COMMUNAUTAIRES	
→ Les paiements des rentes d'accident du travail	127 à 142
→ Les paiements des pensions d'invalidité	143 à 157
→ Les paiements des pensions de vieillesse	158 à 192
→ L'évolution des paiements des pensions de vieillesse de 2000 à 2009 :	
• en Allemagne	193
• en Belgique	194
• en Espagne	195
• en Italie	196
• au Portugal	197
• en Suisse	198
→ Les paiements des allocations de retraite complémentaire	199 à 220
→ Les paiements des allocations de veuvage	221 à 224
→ Les paiements des prestations en espèces d'assurance décès	225 à 228
■ ACCORDS INTERNATIONAUX	
→ Les paiements des rentes d'accident du travail	229 à 248





→ Les paiements des pensions d'invalidité	249 à 265
→ Les paiements des pensions de vieillesse	266 à 309
→ L'évolution des paiements des pensions de vieillesse de 2000 à 2009 :	
• en Algérie	310
• au Canada et Québec	311
• aux Etats-Unis	312
• au Maroc	313
• en Tunisie	314
• en Turquie	315
→ Les paiements des allocations de retraite complémentaire	316 à 342
→ Les paiements des allocations de veuvage	343 à 347
→ Les paiements des prestations en espèces d'assurance décès	348 à 352

■ PAYS HORS CONVENTIONS

→ L'évolution de l'ensemble des pensions, rentes et allocations versées de 2000 à 2009	353
→ Les paiements des rentes d'accident du travail	354
→ Les paiements des pensions d'invalidité	355
→ Les paiements des allocations de veuvage et des prestations en espèces d'assurance décès	356
→ Les paiements des pensions de vieillesse	357
→ Les paiements des allocations de retraite complémentaire	358



AVANT-PROPOS



Les rentes, pensions et allocations détaillées dans ce chapitre correspondent aux montants réellement versés (nets de cotisations et de C.S.G.) par les organismes français de sécurité sociale et non les montants dus au titre de 2009. En ce qui concerne les effectifs, il s'agit du nombre de bénéficiaires au 31 décembre 2009.

Ces rentes, pensions et allocations dues par la France à des bénéficiaires résidant à l'étranger sont versées directement aux intéressés par les institutions débitrices, à l'exception du Gabon et du Mali.

En effet, pour le Gabon, les paiements de rentes d'accidents du travail, de pensions d'invalidité et de pensions de vieillesse et pour le Mali, uniquement en matière de pensions de vieillesse, sont effectués aux bénéficiaires par l'intermédiaire de l'organisme de liaison du pays de résidence.

Cependant, quelque soit le pays de résidence hors de France, le pensionné ou rentier peut demander que le virement des pensions ou de rentes françaises se fasse sur un compte de «non-résident» ouvert dans un établissement financier français.

Aucune disposition des accords internationaux ne s'opposant à une telle pratique, les institutions débitrices de pensions et rentes sont amenées à effectuer de plus en plus de tels paiements.

Le Cleiss a donc voulu connaître l'ampleur de ce phénomène et collecte depuis plusieurs années les statistiques des paiements de pensions, rentes et allocations effectués à des bénéficiaires résidant à l'étranger, selon les deux modes de paiement suivants :

- transfert à l'étranger (par mandat international ou versement sur un compte à l'étranger)
- versement sur un compte de non-résident en France.

Les statistiques qui suivent, sont présentées en trois parties :

- celles concernant les Etats membres de l'U.E, E.E.E. et la Suisse, dans le cadre des règlements communautaires
- celles des pays ayant signé une convention bilatérale avec la France ou un accord de coordination avec la métropole (Mayotte, Nouvelle-Calédonie, Polynésie française)
- celles relatives aux pays hors conventions.





SYNTHÈSE

► MONTANTS DES RENTES, PENSIONS ET ALLOCATIONS VERSÉS À DES BÉNÉFICIAIRES RÉSIDANT À L'ÉTRANGER

MODES DE PAIEMENT	TYPES D'ACCORDS	RENTES AT	INVALIDITÉ	VIEILLESSE	RETRAITE COMPLÉMENTAIRE	VEUVAGE	DÉCÈS	TOTAL	% DU TOTAL
TRANSFERT À L'ÉTRANGER	Règlements Communautaires	99 690 987	15 629 480	1 840 579 264	584 839 548	679 209	219 107	2 541 637 595	88,72
	Conventions Bilatérales	68 807 621	5 941 131	1 661 810 489	353 193 688	12 665 677	126 645	2 102 545 251	79,52
	Décrets de coordination	8 874	590	219 812	9 832 596	0	0	10 061 872	11,06
	Pays hors conventions	909 045	409 146	23 755 795	14 071 087	7 129	11 749	39 163 952	26,11
	Total 2009	169 416 527	21 980 347	3 526 365 360	961 936 919	13 352 015	357 501	4 693 408 669	81,62
	Total 2008 *	165 930 592	23 337 996	3 466 407 302	905 135 664	14 869 802	387 021	4 576 068 377	
	% d'évolution	2,10	-5,82	1,73	6,28	-10,21	-7,63	2,56	
VERSEMENT SUR UN COMPTE DE NON-RÉSIDENT	Règlements Communautaires	2 750 822	3 953 830	159 872 870	156 582 665	27 355	49 603	323 237 146	11,28
	Conventions Bilatérales	7 526 815	1 784 000	356 851 504	175 214 742	231 391	8 955	541 617 407	20,48
	Décrets de coordination	31 994	65 853	21 615 729	59 186 019	7 824	5 416	80 912 835	88,94
	Pays hors conventions	197 157	597 332	38 491 006	71 546 163	4 521	3 242	110 839 421	73,89
	Total 2009	10 506 788	6 401 016	576 831 109	462 529 589	271 091	67 216	1 056 606 808	18,38
	Total 2008 *	11 097 797	7 141 879	598 059 114	452 884 511	255 026	31 832	1 069 470 160	
	% d'évolution	-5,33	-10,37	-3,55	2,13	6,30	111,16	-1,20	
TOTAL	Règlements Communautaires	102 441 809	19 583 310	2 000 452 134	741 422 213	706 564	268 710	2 864 874 740	100,00
	Conventions Bilatérales	76 334 436	7 725 131	2 018 661 993	528 408 430	12 897 068	135 600	2 644 162 658	100,00
	Décrets de coordination	40 869	66 443	21 835 541	69 018 615	7 824	5 416	90 974 707	100,00
	Pays hors conventions	1 106 202	1 006 478	62 246 801	85 617 250	11 650	14 991	150 003 372	100,00
	Total 2009	179 923 315	28 381 362	4 103 196 469	1 424 466 508	13 623 106	424 717	5 750 015 477	100,00
	Total 2008 *	177 028 389	30 479 875	4 064 466 416	1 358 020 175	15 124 829	418 853	5 645 538 537	
	% d'évolution	1,64	-6,88	0,95	4,89	-9,93	1,40	1,85	

* modifications (sauf pour le veuvage et le décès)

3 - RENTES, PENSIONS ET ALLOCATIONS

4 - ASSURANCE CHÔMAGE

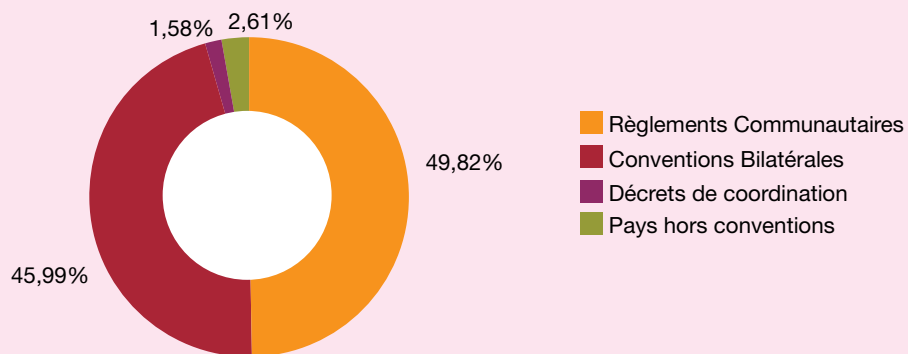
5 - MOUVEMENTS MIGRATOIRES

6 - LE DÉTACHEMENT

7 - FLUX FINANCIERS ÉTRANGER-FRANCE



► PAIEMENTS DES RENTES, PENSIONS ET ALLOCATIONS VERSÉS À DES BÉNÉFICIAIRES RÉSIDANT À L'ÉTRANGER EN 2009



TYPES D'ACCORDS	TOTAL	%
Règlements Communautaires	2 864 874 740	49,82
Conventions Bilatérales	2 644 162 658	45,99
Décrets de coordination	90 974 707	1,58
Pays hors conventions	150 003 372	2,61
Total 2009	5 750 015 477	100,00



En 2009, le montant total des paiements de rentes, pensions et allocations versé à des bénéficiaires résidant à l'étranger est de 5,75 milliards d'euros soit une augmentation de 104,48 millions d'euros par rapport à 2008.




► RENTES, PENSIONS ET ALLOCATIONS VERSÉES PAR RÉGIMES À L'ÉTRANGER EN 2009

TYPES D'ACCORDS	RÉGIMES							
	GÉNÉRAL		AGRICOLE		MINIER		AUTRES (1)	
	NOMBRE DE BÉNÉFICIAIRES	MONTANTS EN €	NOMBRE DE BÉNÉFICIAIRES	MONTANTS EN €	NOMBRE DE BÉNÉFICIAIRES	MONTANTS EN €	NOMBRE DE BÉNÉFICIAIRES	MONTANTS EN €
Règlements communautaires	620 378	1 750 105 085	227 030	286 191 332	23 103	38 109 885	18 201	49 046 226
Conventions bilatérales	629 256	1 983 180 650	29 546	50 545 852	43 137	42 546 105	14 996	39 481 620
Décrets de coordination	4 808	19 556 744	2	1 357	48	102 774	264	2 295 217
Pays hors conventions	12 390	53 930 277	97	170 778	378	649 751	2 180	9 635 317
Total 2009	1 266 832	3 806 772 756	256 675	336 909 318	66 666	81 408 515	35 641	100 458 380
Total 2008 *	1 236 834	3 730 084 628	253 204	332 351 125	68 322	130 219 726	34 421	94 862 883
% d'évolution	2,43	2,06	1,37	1,37	-2,42	-37,48	3,54	5,90

TYPES D'ACCORDS	RÉGIMES		TOTAL	
	AGIRC - ARCCO		MONTANTS EN €	% DE RÉPARTITION
	NOMBRE DE BÉNÉFICIAIRES	MONTANTS EN €		
Règlements communautaires	503 223	741 422 213	2 864 874 740	49,82%
Conventions bilatérales	520 301	528 408 430	2 644 162 658	45,99%
Décrets de coordination	22 699	69 018 615	90 974 707	1,58%
Pays hors conventions	24 171	85 617 250	150 003 372	2,61%
Total 2009	1 070 394	1 424 466 508	5 750 015 477	100,00%
Total 2008 *	1 048 683	1 358 020 175	5 645 538 537	
% d'évolution	2,07	4,89	1,85	

(1) **Autres** : concerne les régimes suivants : banque de France, chemins de fer secondaires, clercs de notaire, comédie française, EDF-GDF, marins, opéra de Paris, RATP et SNCF.
ainsi que les Non salariés agricoles
et les Non Salariés non agricoles : artisans, industrie et commerce et professions libérales.

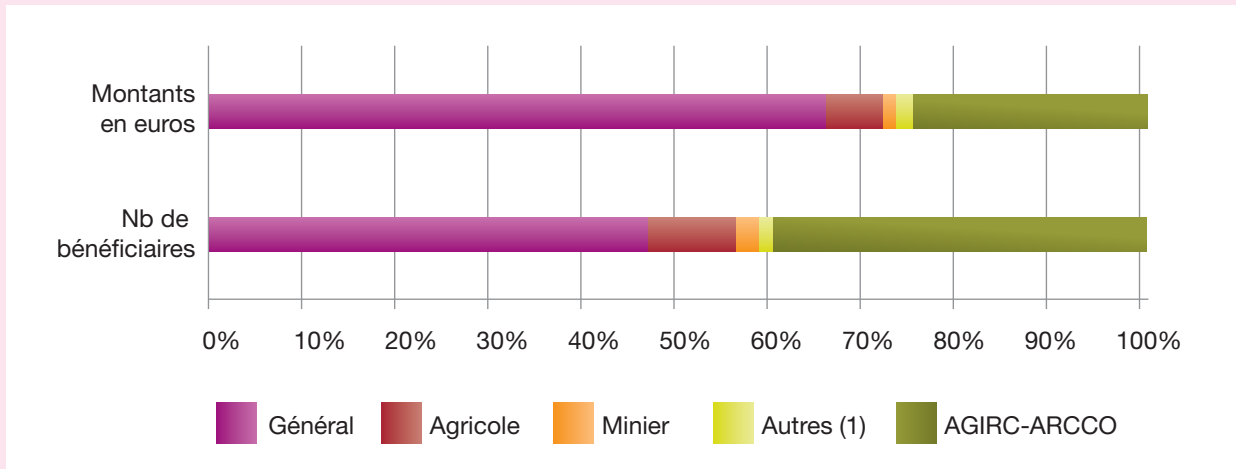
 **5,75 MILLIARDS D'€** : montant total des rentes, pensions et allocations transférées en 2009 par la France à l'étranger

→ **49,82 %** de cette somme est versée à des pays appliquant les Règlements communautaires (contre 49,16 % en 2008).



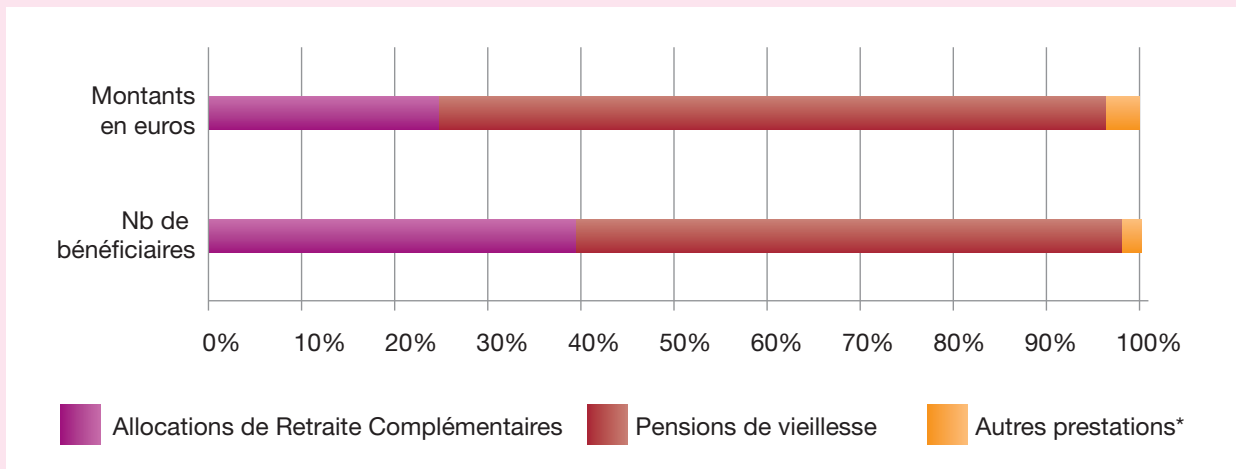


► RÉPARTITION DES MONTANTS ET DU NOMBRE DE BÉNÉFICIAIRES PAR RÉGIMES



(1) Autres : concerne les régimes suivants : banque de France, chemins de fer secondaires, clercs de notaire, comédie française, EDF-GDF, marins, opéra de Paris, RATP et SNCF. ainsi que les Non salariés agricoles et les Non Salariés non agricoles : artisans, industrie et commerce et professions libérales.

► RÉPARTITION DES MONTANTS ET DU NOMBRE DE BÉNÉFICIAIRES PAR TYPE DE PRESTATION



* **Autres prestations :** il s'agit des rentes AT- MP, pensions d'invalidité, allocations de veuvage et décès.



► RÉPARTITION EN 2009, PAR RÉGIONS FRANÇAISES, DES RENTES, PENSIONS ET ALLOCATIONS VERSÉES À L'ÉTRANGER

RÉGIONS	MONTANTS EN €				
	RÈGLEMENTS COMMUNAUTAIRES	ACCORDS INTERNATIONAUX		PAYS HORS CONVENTIONS	TOTAL
		CONVENTIONS BILATÉRALES	DÉCRETS DE COORDINATION		
ALSACE	128 093 770	151 543 653	439 498	2 445 324	282 522 244
AQUITAINE	72 759 194	16 590 112	2 696 729	1 648 581	93 694 617
AUVERGNE	41 025 890	23 843 385	88 242	433 182	65 390 699
BASSE-NORMANDIE	1 559 274	476 584	3 761	31 849	2 071 467
BOURGOGNE	62 661 515	48 723 624	399 904	876 123	112 661 165
BRETAGNE	9 084 476	5 802 123	389 733	640 511	15 916 843
CENTRE	53 231 767	21 921 861	262 334	919 832	76 335 794
CHAMPAGNE-ARDENNES	16 302 794	2 124 967	0	35 220	18 462 981
CORSE	1 126 209	3 035 567	0	14 092	4 175 868
FRANCHE-COMTÉ	3 434 353	1 745 324	0	44 633	5 224 310
GUADELOUPE	135 806	303 392	31 144	9 618 376	10 088 718
GUYANE	146 776	93 537	73 939	310 384	624 636
HAUTE-NORMANDIE	26 078 107	31 569 907	337 219	1 249 366	59 234 599
ILE DE FRANCE	1 581 339 574	1 585 413 026	77 905 692	110 971 668	3 355 629 960
LA RÉUNION	198 272	695 657	183 938	806 210	1 884 077
LANGUEDOC-ROUSSILLON	107 168 850	28 649 175	744 305	1 227 722	137 790 053
LIMOUSIN	14 001 476	7 253 828	316 383	598 177	22 169 863
LORRAINE	87 611 384	85 125 354	300 743	931 856	173 969 337
MARTINIQUE	127 710	394 085	123 440	211 383	856 617
MIDI-PYRÉNÉES	41 947 690	20 453 892	1 092 540	1 297 325	64 791 447
NORD-PAS DE CALAIS	262 818 226	115 123 055	556 240	3 006 889	381 504 409
PAYS DE LOIRE	18 763 536	16 168 311	1 441 536	2 633 679	39 007 061
PICARDIE	33 107 034	1 894 810	0	17 329	35 019 172
POITOU-CHARENTES	5 588 055	503 149	11 288	42 492	6 144 984
PROVENCE-ALPES CÔTE D'AZUR	124 792 396	204 790 417	2 530 497	5 665 172	337 778 482
RHÔNE-ALPES	171 770 608	269 923 866	1 045 603	4 325 999	447 066 075
TOTAL	2 864 874 741	2 644 162 659	90 974 707	150 003 372	5 750 015 478

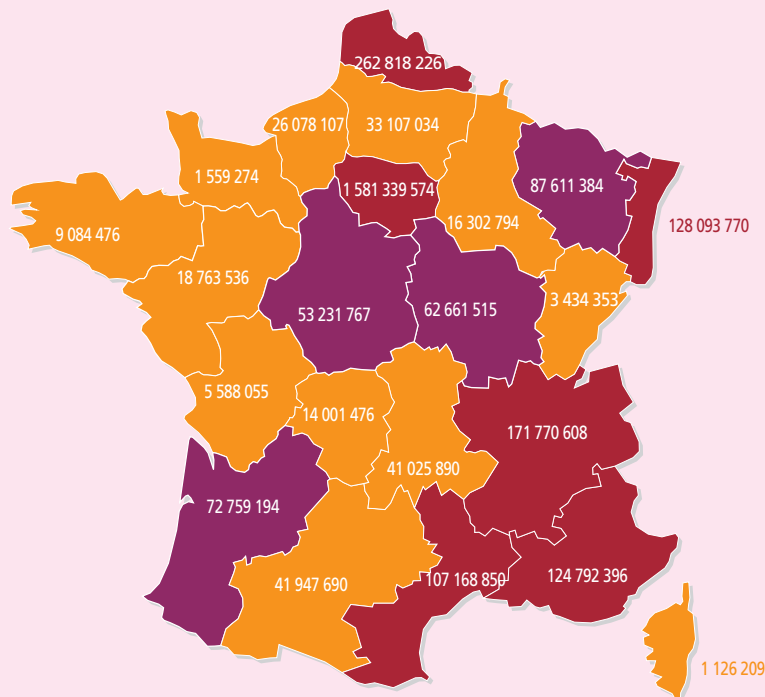


La région Ile de France arrive en tête des régions françaises qui exportent des rentes, pensions et allocations à l'étranger avec **58,36 % du montant total versé**. La région Rhône-Alpes, 2^{ème} de ce classement, ne contribue qu'à hauteur de 7,78 % aux versements effectués à l'étranger, suivi de près par la région Nord-Pas de Calais (6,63%).

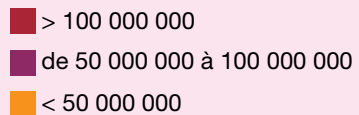




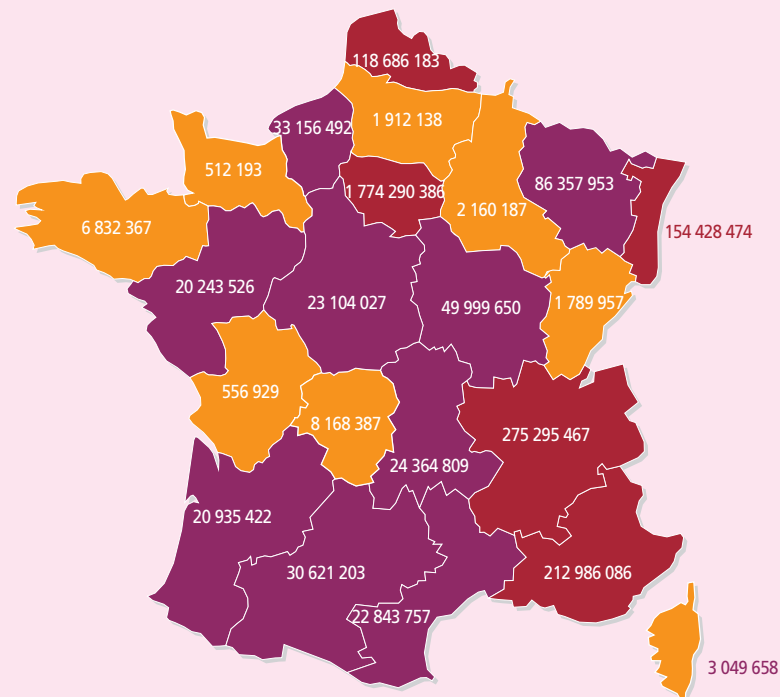
► **LES RENTES, PENSIONS ET ALLOCATIONS VERSÉES DANS LE CADRE DES RÉGLEMENTS COMMUNAUTAIRES, PAR RÉGIONS FRANÇAISES**



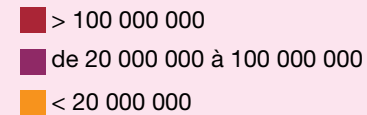
- Guadeloupe : 135 806
- Guyane : 146 776
- La Réunion : 198 272
- Martinique : 127 710



► **LES RENTES, PENSIONS ET ALLOCATIONS VERSÉES DANS LE CADRE DES ACCORDS INTERNATIONAUX ET DES PAYS HORS CONVENTION, PAR RÉGIONS FRANÇAISES**



- Guadeloupe : 9 952 912
- Guyane : 477 860
- La Réunion : 1 685 805
- Martinique : 728 908



RÈGLEMENTS COMMUNAUTAIRES

LA RENTE AT-MP (Accident du Travail - Maladie Professionnelle) est un revenu périodique attribué pour réparation d'un dommage à la suite d'une incapacité permanente partielle ou totale due à un accident du travail ou une maladie professionnelle. On distingue les **rentes de victimes** (la personne victime d'un accident reçoit directement le montant de la rente calculé à partir du taux d'incapacité et du montant du salaire antérieur de la personne) et les **rentes de survivants** (lorsque l'accident ou la maladie professionnelle entraîne le décès de la victime, certains ayants droit peuvent prétendre à cette rente).

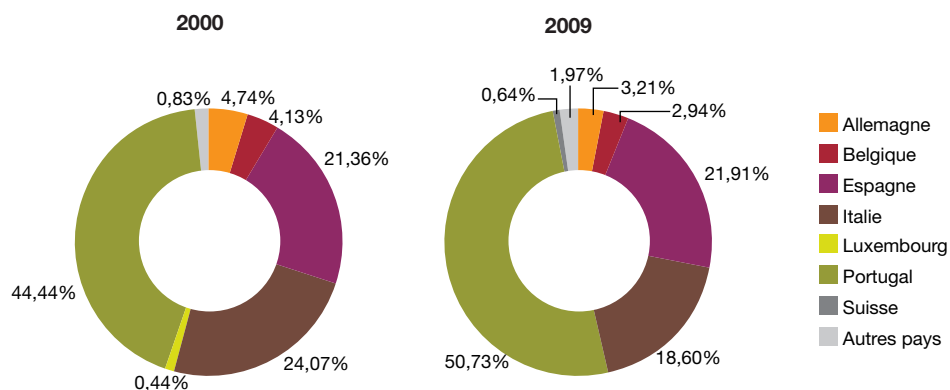
► PAIEMENTS DES RENTES D'AT-MP AU COURS DE L'ANNÉE 2009

PAYS	NOMBRE DE BÉNÉFICIAIRES	MONTANTS TRANSFÉRÉS (EUROS)	MONTANTS VERSÉS SUR UN COMPTE DE NON-RÉSIDENT (EUROS)	MONTANT TOTAL (EUROS)
PORTUGAL	13 785	51 194 576	772 733	51 967 309
ESPAGNE	6 508	22 066 968	376 330	22 443 298
ITALIE	3 998	18 576 487	474 773	19 051 260
ALLEMAGNE	661	3 050 439	239 573	3 290 012
BELGIQUE	784	2 471 879	541 970	3 013 850
SUISSE	154	620 375	39 610	659 985
AUTRES PAYS	422	1 710 263	305 833	2 016 096
TOTAL	26 312	99 690 987	2 750 822	102 441 809



En 2009 comme en 2000, le Portugal est le premier pays de l'Union Européenne où sont versées les rentes d'AT-MP avec peu plus de 50 % du montant total.

► LES RENTES D'AT-MP VERSÉES EN...



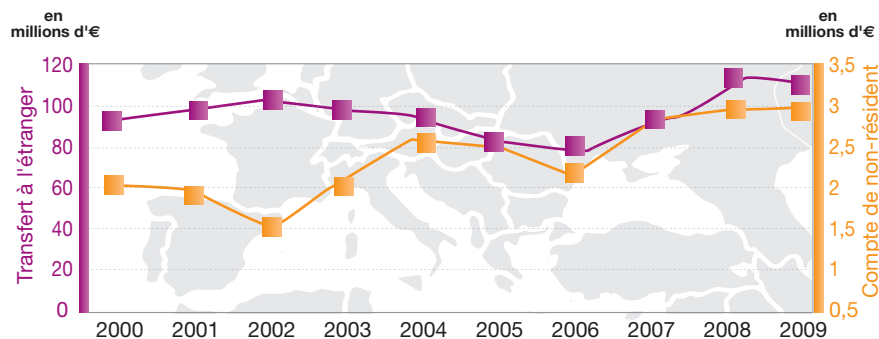


► ÉVOLUTION DES PAIEMENTS DES RENTES D'AT-MP

ANNÉES	RENTES DE VICTIMES		RENTES DE SURVIVANTS		TOTAL					TOTAL GÉNÉRAL (EUROS)	% ÉVOLUTION
	NOMBRE DE BÉNÉFICIAIRES	MONTANTS TRANSFÉRÉS (EUROS)	NOMBRE DE BÉNÉFICIAIRES	MONTANTS TRANSFÉRÉS (EUROS)	NOMBRE DE BÉNÉFICIAIRES	MONTANTS TRANSFÉRÉS (EUROS)	% ÉVOLUTION	MONTANTS VERSÉS SUR UN COMPTE DE NON-RÉSIDENT (EUROS)	% ÉVOLUTION		
2000	31 589	77 375 688	3 664	14 688 202	35 253	92 063 890		1 501 699		93 565 589	
2001	30 363	82 737 912	2 867	14 873 120	33 230	97 611 032	6,03	1 527 127	1,69	99 138 159	5,96
2002	29 057	87 762 215	2 918	14 825 654	31 975	102 587 869	5,10	849 234	-44,39	103 437 102	4,34
2003	26 156	79 519 673	2 637	17 378 384	28 793	96 898 058	-5,55	1 500 830	76,73	98 398 888	-4,87
2004	26 840	73 522 505	2 273	21 983 960	29 113	95 506 466	-1,44	2 029 605	35,23	97 536 071	-0,88
2005	25 072	61 013 282	2 170	21 380 263	27 242	82 393 545	-13,73	2 043 867	0,70	84 437 412	-13,43
2006	23 478	59 569 992	1 983	20 366 204	25 461	79 936 196	-2,98	1 672 296	-18,18	81 608 492	-3,35
2007	24 260	70 699 146	2 200	23 040 742	26 460	93 739 889	17,27	2 324 414	39,00	96 064 302	17,71
2008	24 368	72 929 491	2 232	26 228 594	26 600	99 158 085	5,78	2 836 746	22,04	101 994 831	6,17
2009	24 067	72 001 333	2 245	27 689 654	26 312	99 690 987	0,54	2 750 822	-3,03	102 441 809	0,44

(*) modifications (Belgique, Espagne, Italie, Portugal et Suisse)

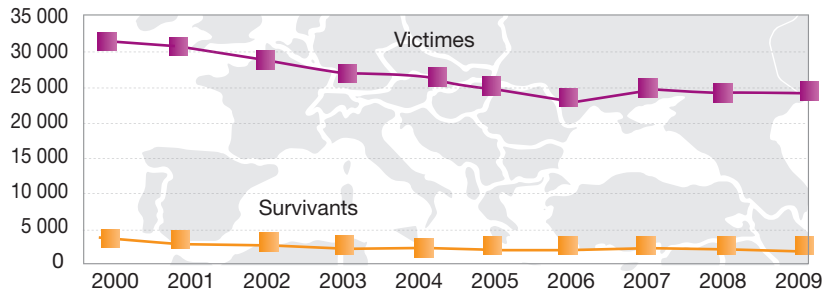
► MONTANTS DES PAIEMENTS DES RENTES D'AT-MP VERSÉS CES 10 DERNIÈRES ANNÉES



- Le nombre de rentiers résidant dans les pays appliquant les règlements communautaires a diminué de 25,4% au cours de ces 10 dernières années, soit une diminution annuelle moyenne de 3,2%.
- En revanche, le montant global a augmenté de 9,5% sur la même période, soit une augmentation annuelle moyenne de 1%.
- En 2009, les montants transférés représentent la quasi-totalité des rentes versées dans ces pays (97,3%).

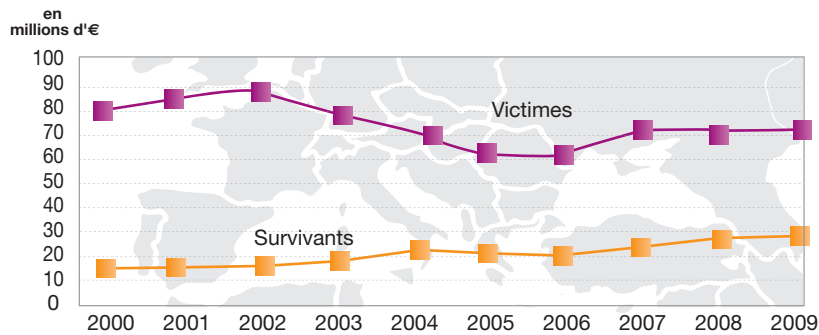


► NOMBRE DE BÉNÉFICIAIRES DE RENTES AT-MP DEPUIS CES 10 DERNIÈRES ANNÉES



i L'évolution du nombre de bénéficiaires présente une même tendance à la baisse sur les 10 années, moins accentuée pour les rentes de victimes (-23,8%) que pour les rentes de survivants (-38,7%).

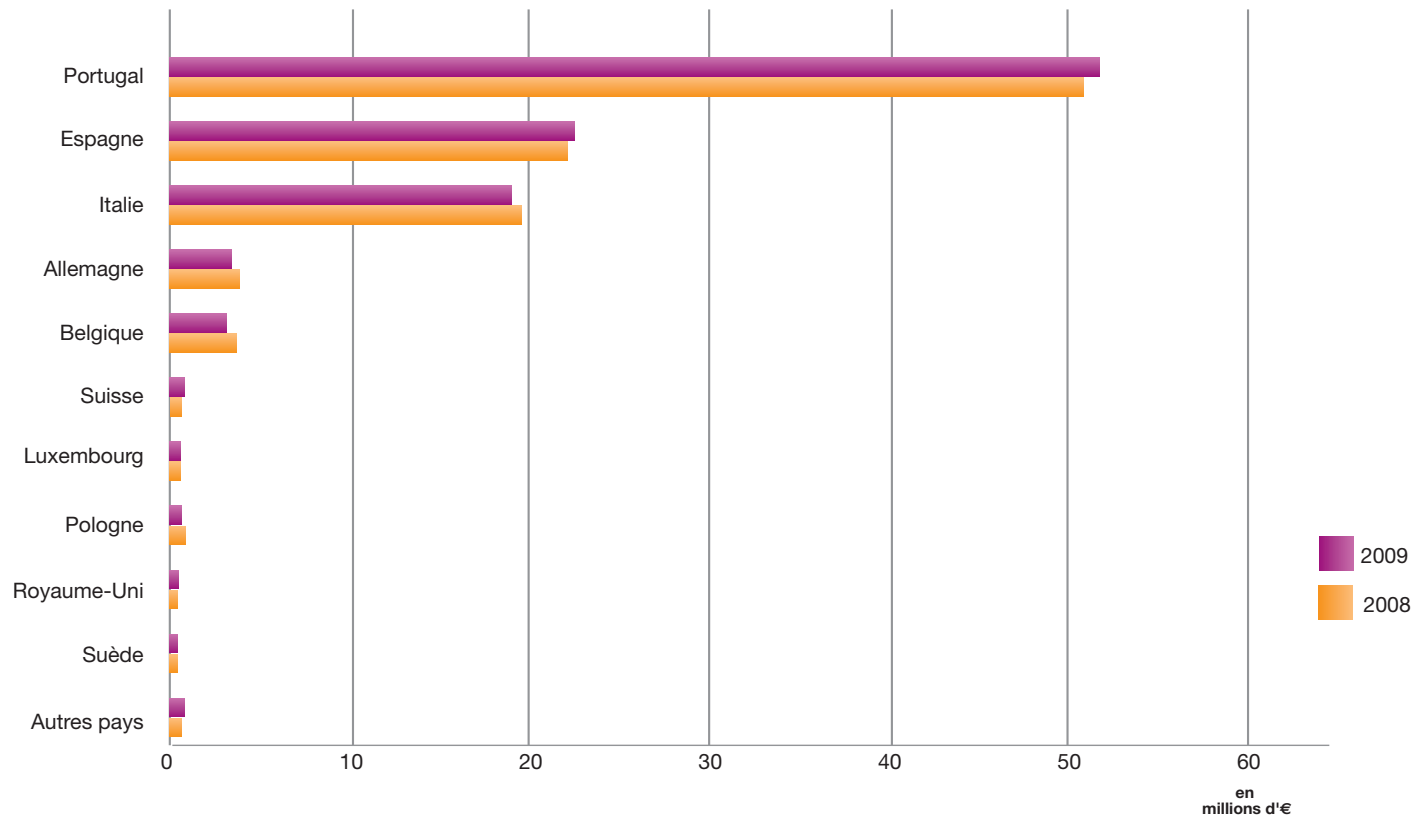
► MONTANTS DES PAIEMENTS DES RENTES D'AT-MP VERSÉS CES 10 DERNIÈRES ANNÉES



i Les rentes de victimes ont diminué, en moyenne, de 0,8 % par an et les rentes de survivants, en revanche, ont augmenté de 7,3% par an sur ces 10 dernières années.



► LES PRINCIPAUX PAYS AUXQUELS LA FRANCE A VERSÉ EN 2009 DES RENTES AT-MP



PAIEMENTS DES RENTES AT-MP

PAYS	MODES DE PAIEMENT	RÉGIMES	RENTES DE VICTIMES		RENTES DE SURVIVANTS		TOTAL	
			NOMBRE DE BÉNÉFICIAIRES	MONTANT (EUROS)	NOMBRE DE BÉNÉFICIAIRES	MONTANT (EUROS)	NOMBRE DE BÉNÉFICIAIRES	MONTANT (EUROS)
ALLEMAGNE	Transfert à l'étranger	Général	250	737 411	28	376 738	278	1 114 150
		Agricole	11	26 369	1	8 498	12	34 867
		Minier	243	829 386	69	1 058 204	312	1 887 590
		Autres	0	0	1	13 833	1	13 833
		Total	504	1 593 167	99	1 457 273	603	3 050 439
		Total 2008	554	1 729 311	109	1 625 961	663	3 355 272
	<i>% d'évolution</i>	<i>-9,03</i>	<i>-7,87</i>	<i>-9,17</i>	<i>-10,37</i>	<i>-9,05</i>	<i>-9,09</i>	
	Compte de non-résident	Général	29	51 345	4	39 574	33	90 918
		Agricole	1	1 008	0	0	1	1 008
		Minier	17	42 875	6	102 539	23	145 415
		Autres	1	2 232	0	0	1	2 232
		Total	48	97 460	10	142 113	58	239 573
		Total 2008	50	97 550	10	147 392	60	244 943
	<i>% d'évolution</i>	<i>-4,00</i>	<i>-0,09</i>	<i>0,00</i>	<i>-3,58</i>	<i>-3,33</i>	<i>-2,19</i>	
Total 2009	552	1 690 627	109	1 599 386	661	3 290 012		
Total 2008	604	1 826 861	119	1 773 354	723	3 600 215		
<i>% d'évolution</i>	<i>-8,61</i>	<i>-7,46</i>	<i>-8,40</i>	<i>-9,81</i>	<i>-8,58</i>	<i>-8,62</i>		
AUTRICHE	Transfert à l'étranger	Général	9	21 545	3	46 491	12	68 036
		Agricole	0	0	0	0	0	0
		Minier	1	2 196	1	21 703	2	23 898
		Total 2009	10	23 740	4	68 194	14	91 934
		Total 2008	12	35 846	3	47 601	15	83 447
<i>% d'évolution</i>	<i>-16,67</i>	<i>-33,77</i>	<i>33,33</i>	<i>43,26</i>	<i>-6,67</i>	<i>10,17</i>		

Autres : concerne les régimes suivants : banque de France, EDF-GDF, RATP et SNCF.



► PAIEMENTS DES RENTES AT-MP (SUITE)

PAYS	MODES DE PAIEMENT	RÉGIMES	RENTES DE VICTIMES		RENTES DE SURVIVANTS		TOTAL	
			NOMBRE DE BÉNÉFICIAIRES	MONTANT (EUROS)	NOMBRE DE BÉNÉFICIAIRES	MONTANT (EUROS)	NOMBRE DE BÉNÉFICIAIRES	MONTANT (EUROS)
BELGIQUE	Transfert à l'étranger	Général	505	1 295 667	86	965 031	591	2 260 698
		Agricole	14	22 612	2	12 748	16	35 360
		Minier	37	109 066	5	66 498	42	175 565
		Autres	1	257	0	0	1	257
		Total	557	1 427 602	93	1 044 277	650	2 471 879
		Total 2008*	736	1 775 503	87	1 092 627	823	2 868 130
	% d'évolution	-24,32	-19,59	6,90	-4,43	-21,02	-13,82	
	Compte de non-résident	Général	82	207 775	10	76 130	92	283 905
		Agricole	4	3 872	2	12 070	6	15 942
		Minier	21	47 812	13	189 441	34	237 253
		Autres	2	4 185	0	686	2	4 871
		Total	109	263 645	25	278 326	134	541 970
		Total 2008*	109	297 445	30	323 877	139	621 322
% d'évolution	0,00	-11,36	-16,67	-14,06	-3,60	-12,77		
Total 2009	666	1 691 247	118	1 322 603	784	3 013 850		
Total 2008*	845	2 072 948	117	1 416 503	962	3 489 451		
% d'évolution	-21,18	-18,41	0,85	-6,63	-18,50	-13,63		
BULGARIE	Transfert à l'étranger	Général	2	12 262	0	0	2	12 262
		Agricole	0	0	0	0	0	0
		Total 2009	2	12 262	0	0	2	12 262
		Total 2008	2	13 720	0	0	2	13 720
		% d'évolution	0,00	-10,63			0,00	-10,63
CHYPRE	Compte de non-résident	Général	1	616	0	0	1	616
		Agricole	0	0	0	0	0	0
		Total 2009	1	616	0	0	1	616
		Total 2008	1	616	0	0	1	616
		% d'évolution	0,00	0,00			0,00	0,00

* modifications

Autres : concerne les régimes suivants : banque de France, EDF-GDF, RATP et SNCF.



PAIEMENTS DES RENTES AT-MP (SUITE)

PAYS	MODES DE PAIEMENT	RÉGIMES	RENTES DE VICTIMES		RENTES DE SURVIVANTS		TOTAL	
			NOMBRE DE BÉNÉFICIAIRES	MONTANT (EUROS)	NOMBRE DE BÉNÉFICIAIRES	MONTANT (EUROS)	NOMBRE DE BÉNÉFICIAIRES	MONTANT (EUROS)
DANEMARK	Transfert à l'étranger	Général	2	4 334	0	0	2	4 334
		Agricole	2	1 922	0	0	2	1 922
		Total 2009	4	6 256	0	0	4	6 256
		Total 2008	4	3 728	0	0	4	3 728
		<i>% d'évolution</i>	<i>0,00</i>	<i>67,81</i>			<i>0,00</i>	<i>67,81</i>
ESPAGNE	Transfert à l'étranger	Général	5 390	16 051 071	330	4 312 491	5 720	20 363 562
		Agricole	573	1 279 221	39	285 355	612	1 564 576
		Minier	29	107 521	2	28 812	31	136 333
		Autres	2	2 497	0	0	2	2 497
		Total	5 994	17 440 310	371	4 626 658	6 365	22 066 968
		Total 2008*	5 995	17 571 391	372	4 132 401	6 367	21 703 792
	<i>% d'évolution</i>	<i>-0,02</i>	<i>-0,75</i>	<i>-0,27</i>	<i>11,96</i>	<i>-0,03</i>	<i>1,67</i>	
	Compte de non-résident	Général	128	272 898	3	52 175	131	325 073
		Agricole	6	6 685	0	0	6	6 685
		Minier	2	29 929	0	0	2	29 929
		Autres	4	14 642	0	0	4	14 642
		Total	140	324 155	3	52 175	143	376 330
		Total 2008	135	324 745	4	60 375	139	385 120
	<i>% d'évolution</i>	<i>3,70</i>	<i>-0,18</i>	<i>-25,00</i>	<i>-13,58</i>	<i>2,88</i>	<i>-2,28</i>	
	Total 2009	6 134	17 764 464	374	4 678 833	6 508	22 443 298	
Total 2008*	6 130	17 896 136	376	4 192 776	6 506	22 088 912		
<i>% d'évolution</i>	<i>0,07</i>	<i>-0,74</i>	<i>-0,53</i>	<i>11,59</i>	<i>0,03</i>	<i>1,60</i>		

*modifications

Autres : concerne les régimes suivants : banque de France, EDF-GDF, RATP et SNCF.



► PAIEMENTS DES RENTES AT-MP (SUITE)

PAYS	MODES DE PAIEMENT	RÉGIMES	RENTES DE VICTIMES		RENTES DE SURVIVANTS		TOTAL	
			NOMBRE DE BÉNÉFICIAIRES	MONTANT (EUROS)	NOMBRE DE BÉNÉFICIAIRES	MONTANT (EUROS)	NOMBRE DE BÉNÉFICIAIRES	MONTANT (EUROS)
ESTONIE	Transfert à l'étranger	Général	0	0	3	32 539	3	32 539
		Agricole	0	0	0	0	0	0
		Total	0	0	3	32 539	3	32 539
		Total 2008	0	0	3	29 691	3	29 691
		% d'évolution			0,00	9,59	0,00	9,59
	Compte de non-résident	Général	1	955	0	0	1	955
		Agricole	0	0	0	0	0	0
		Total	1	955	0	0	1	955
		Total 2008	0	0	0	0	0	0
		% d'évolution						
Total 2009	1	955	3	32 539	4	33 493		
Total 2008	0	0	3	29 691	3	29 691		
% d'évolution			0,00	9,59	33,33	12,81		
FINLANDE	Transfert à l'étranger	Général	1	3 182	0	0	1	3 182
		Agricole	0	0	0	0	0	0
		Total 2009	1	3 182	0	0	1	3 182
		Total 2008	0	0	1	16 934	1	16 934
		% d'évolution			-100,00	-100,00	0,00	-81,21
GRÈCE	Transfert à l'étranger	Général	22	101 923	5	41 052	27	142 975
		Agricole	2	11 954	0	0	2	11 954
		Minier	2	4 585	0	0	2	4 585
		Total	26	118 462	5	41 052	31	159 514
		Total 2008	26	115 073	4	39 274	30	154 348
	% d'évolution	0,00	2,94	25,00	4,53	3,33	3,35	
	Compte de non-résident	Général	3	9 892	0	0	3	9 892
		Agricole	0	0	0	0	0	0
		Total	3	9 892	0	0	3	9 892
		Total 2008	5	19 014	0	0	5	19 014
% d'évolution		-40,00	-47,98			-40,00	-47,98	
Total 2009	29	128 354	5	41 052	34	169 406		
Total 2008	31	134 087	4	39 274	35	173 361		
% d'évolution	-6,45	-4,28	25,00	4,53	-2,86	-2,28		



PAIEMENTS DES RENTES AT-MP (SUITE)

PAYS	MODES DE PAIEMENT	RÉGIMES	RENTES DE VICTIMES		RENTES DE SURVIVANTS		TOTAL	
			NOMBRE DE BÉNÉFICIAIRES	MONTANT (EUROS)	NOMBRE DE BÉNÉFICIAIRES	MONTANT (EUROS)	NOMBRE DE BÉNÉFICIAIRES	MONTANT (EUROS)
HONGRIE	Transfert à l'étranger	Général	18	61 878	2	16 720	20	78 598
		Agricole	1	1 751	0	0	1	1 751
		Minier	1	863	0	0	1	863
		Total	20	64 492	2	16 720	22	81 212
		Total 2008	21	63 846	1	11 012	22	74 858
	<i>% d'évolution</i>	<i>-4,76</i>	<i>1,01</i>	<i>100,00</i>	<i>51,84</i>	<i>0,00</i>	<i>8,49</i>	
	Compte de non-résident	Général	1	852	0	0	1	852
		Agricole	0	0	0	0	0	0
		Total	1	852	0	0	1	852
		Total 2008	2	1 669	0	0	2	1 669
		<i>% d'évolution</i>	<i>-50,00</i>	<i>-48,95</i>			<i>-50,00</i>	<i>-48,95</i>
Total 2009	21	65 344	2	16 720	23	82 064		
Total 2008	23	65 515	1	11 012	24	76 526		
<i>% d'évolution</i>	<i>-8,70</i>	<i>-0,26</i>	<i>100,00</i>	<i>51,84</i>	<i>-4,17</i>	<i>7,24</i>		
IRLANDE	Transfert à l'étranger	Général	5	11 839	1	53	6	11 892
		Agricole	2	4 062	0	0	2	4 062
		Total	7	15 901	1	53	8	15 954
		Total 2008	9	17 737	0	0	9	17 737
		<i>% d'évolution</i>	<i>-22,22</i>	<i>-10,35</i>			<i>-11,11</i>	<i>-10,05</i>
	Compte de non-résident	Général	2	3 147	0	0	2	3 147
		Agricole	0	0	0	0	0	0
		Minier	1	6 326	0	0	1	6 326
		Total	3	9 473	0	0	3	9 473
		Total 2008	2	8 248	0	0	2	8 248
	<i>% d'évolution</i>	<i>50,00</i>	<i>14,84</i>			<i>50,00</i>	<i>14,84</i>	
Total 2009	10	25 374	1	53	11	25 427		
Total 2008	11	25 985	0	0	11	25 985		
<i>% d'évolution</i>	<i>-9,09</i>	<i>-2,35</i>			<i>0,00</i>	<i>-2,15</i>		



► PAIEMENTS DES RENTES AT-MP (SUITE)

PAYS	MODES DE PAIEMENT	RÉGIMES	RENTES DE VICTIMES		RENTES DE SURVIVANTS		TOTAL	
			NOMBRE DE BÉNÉFICIAIRES	MONTANT (EUROS)	NOMBRE DE BÉNÉFICIAIRES	MONTANT (EUROS)	NOMBRE DE BÉNÉFICIAIRES	MONTANT (EUROS)
ITALIE	Transfert à l'étranger	Général	3 074	11 592 586	323	4 332 651	3 397	15 925 237
		Agricole	65	178 236	9	72 901	74	251 137
		Minier	304	1 165 893	76	1 233 842	380	2 399 735
		Autres	1	379	0	0	1	379
		Total	3 444	12 937 094	408	5 639 394	3 852	18 576 487
		Total 2008*	3 590	13 556 181	406	5 434 855	3 996	18 991 036
	<i>% d'évolution</i>	<i>-4,07</i>	<i>-4,57</i>	<i>0,49</i>	<i>3,76</i>	<i>-3,60</i>	<i>-2,18</i>	
	Compte de non-résident	Général	132	310 157	5	50 654	137	360 810
		Agricole	0	0	0	0	0	0
		Minier	4	26 814	5	87 148	9	113 962
		Total	136	336 971	10	137 802	146	474 773
		Total 2008*	127	304 476	9	127 170	136	431 646
		<i>% d'évolution</i>	<i>7,09</i>	<i>10,67</i>	<i>11,11</i>	<i>8,36</i>	<i>7,35</i>	<i>9,99</i>
	Total 2009			3 580	13 274 064	418	5 777 195	3 998
Total 2008*			3 717	13 860 657	415	5 562 025	4 132	19 422 682
<i>% d'évolution</i>			<i>-3,69</i>	<i>-4,23</i>	<i>0,72</i>	<i>3,87</i>	<i>-3,24</i>	<i>-1,91</i>
LETTONIE	Transfert à l'étranger	Général	1	1 284	0	0	1	1 284
		Agricole	0	0	0	0	0	0
		Total 2009	1	1 284	0	0	1	1 284
		Total 2008	1	1 262	0	0	1	1 262
		<i>% d'évolution</i>	<i>0,00</i>	<i>1,81</i>			<i>0,00</i>	<i>1,81</i>

* modifications

Autres : concerne les régimes suivants : banque de France, EDF-GDF, RATP et SNCF.



PAIEMENTS DES RENTES AT-MP (SUITE)

PAYS	MODES DE PAIEMENT	RÉGIMES	RENTES DE VICTIMES		RENTES DE SURVIVANTS		TOTAL	
			NOMBRE DE BÉNÉFICIAIRES	MONTANT (EUROS)	NOMBRE DE BÉNÉFICIAIRES	MONTANT (EUROS)	NOMBRE DE BÉNÉFICIAIRES	MONTANT (EUROS)
LUXEMBOURG	Transfert à l'étranger	Général	45	126 416	2	30 731	47	157 148
		Agricole	2	1 901	1	6 844	3	8 745
		Minier	13	51 021	3	42 932	16	93 953
		Total	60	179 338	6	80 508	66	259 846
		Total 2008	58	177 351	5	81 954	63	259 305
	<i>% d'évolution</i>	<i>3,45</i>	<i>1,12</i>	<i>20,00</i>	<i>-1,76</i>	<i>4,76</i>	<i>0,21</i>	
	Compte de non-résident	Général	20	68 510	1	9 788	21	78 298
		Agricole	0	0	0	0	0	0
		Minier	4	8 786	1	23 490	5	32 276
		Autres	1	1 730	0	0	1	1 730
		Total	25	79 026	2	33 278	27	112 304
	Total 2008	25	74 935	2	32 859	27	107 794	
	<i>% d'évolution</i>	<i>0,00</i>	<i>5,46</i>	<i>0,00</i>	<i>1,27</i>	<i>0,00</i>	<i>4,18</i>	
Total 2009	85	258 364	8	113 786	93	372 150		
Total 2008	83	252 286	7	114 813	90	367 098		
<i>% d'évolution</i>	<i>2,41</i>	<i>2,41</i>	<i>14,29</i>	<i>-0,89</i>	<i>3,33</i>	<i>1,38</i>		
NORVÈGE	Transfert à l'étranger	Général	1	2 296	0	0	1	2 296
		Agricole	0	0	0	0	0	0
		Total	1	2 296	0	0	1	2 296
		Total 2008	2	2 829	0	0	2	2 829
	<i>% d'évolution</i>	<i>-50,00</i>	<i>-18,84</i>			<i>-50,00</i>	<i>-18,84</i>	
	Compte de non-résident	Général	0	0	0	0	0	0
		Agricole	0	0	0	0	0	0
		Total	0	0	0	0	0	0
		Total 2008	0	0	1	4 823	1	4 823
	<i>% d'évolution</i>			<i>-100,00</i>	<i>-100,00</i>	<i>-100,00</i>	<i>-100,00</i>	
Total 2009	1	2 296	0	0	1	2 296		
Total 2008	2	2 829	1	4 823	3	7 652		
<i>% d'évolution</i>	<i>-50,00</i>	<i>-18,84</i>	<i>-100,00</i>	<i>-100,00</i>	<i>-66,67</i>	<i>-70,00</i>		

Autres : concerne les régimes suivants : banque de France, EDF-GDF, RATP et SNCF.

► PAIEMENTS DES RENTES AT-MP (SUITE)

PAYS	MODES DE PAIEMENT	RÉGIMES	RENTES DE VICTIMES		RENTES DE SURVIVANTS		TOTAL	
			NOMBRE DE BÉNÉFICIAIRES	MONTANT (EUROS)	NOMBRE DE BÉNÉFICIAIRES	MONTANT (EUROS)	NOMBRE DE BÉNÉFICIAIRES	MONTANT (EUROS)
PAYS-BAS	Transfert à l'étranger	Général	21	49 669	3	49 390	24	99 060
		Agricole	1	3 245	0	0	1	3 245
		Minier	10	13 368	0	0	10	13 368
		Total	32	66 282	3	49 390	35	115 672
		Total 2008	35	60 441	2	31 101	37	91 542
	<i>% d'évolution</i>	<i>-8,57</i>	<i>9,66</i>	<i>50,00</i>	<i>58,80</i>	<i>-5,41</i>	<i>26,36</i>	
	Compte de non-résident	Général	3	5 437	0	0	3	5 437
		Agricole	0	0	0	0	0	0
		Minier	4	4 111	0	0	4	4 111
		Total	7	9 548	0	0	7	9 548
		Total 2008	7	12 294	0	0	7	12 294
	<i>% d'évolution</i>	<i>0,00</i>	<i>-22,34</i>			<i>0,00</i>	<i>-22,34</i>	
Total 2009		39	75 829	3	49 390	42	125 219	
Total 2008		42	72 734	2	31 101	44	103 836	
<i>% d'évolution</i>		<i>-7,14</i>	<i>4,26</i>	<i>50,00</i>	<i>58,80</i>	<i>-4,55</i>	<i>20,59</i>	
POLOGNE	Transfert à l'étranger	Général	35	103 025	13	97 538	48	200 563
		Agricole	2	9 858	0	0	2	9 858
		Minier	4	17 539	10	130 885	14	148 424
		Total	41	130 422	23	228 423	64	358 845
		Total 2008	40	133 624	27	251 557	67	385 181
	<i>% d'évolution</i>	<i>2,50</i>	<i>-2,40</i>	<i>-14,81</i>	<i>-9,20</i>	<i>-4,48</i>	<i>-6,84</i>	
	Compte de non-résident	Général	1	1 516	0	0	1	1 516
		Agricole	0	0	0	0	0	0
		Minier	0	0	1	1 050	1	1 050
		Total	1	1 516	1	1 050	2	2 566
		Total 2008	2	3 593	2	23 491	4	27 083
	<i>% d'évolution</i>	<i>-50,00</i>	<i>-57,80</i>	<i>-50,00</i>	<i>-95,53</i>	<i>-50,00</i>	<i>-90,52</i>	
Total 2009		42	131 938	24	229 473	66	361 411	
Total 2008		42	137 217	29	275 047	71	412 264	
<i>% d'évolution</i>		<i>0,00</i>	<i>-3,85</i>	<i>-17,24</i>	<i>-16,57</i>	<i>-7,04</i>	<i>-12,34</i>	



PAIEMENTS DES RENTES AT-MP (SUITE)

PAYS	MODES DE PAIEMENT	RÉGIMES	RENTES DE VICTIMES		RENTES DE SURVIVANTS		TOTAL	
			NOMBRE DE BÉNÉFICIAIRES	MONTANT (EUROS)	NOMBRE DE BÉNÉFICIAIRES	MONTANT (EUROS)	NOMBRE DE BÉNÉFICIAIRES	MONTANT (EUROS)
PORTUGAL	Transfert à l'étranger	Général	11 591	35 089 909	1 055	13 588 888	12 646	48 678 798
		Agricole	830	2 112 001	45	316 390	875	2 428 391
		Minier	21	53 340	2	21 670	23	75 009
		Autres	1	12 378	0	0	1	12 378
		Total	12 443	37 267 628	1 102	13 926 948	13 545	51 194 576
		Total 2008*	12 360	37 152 031	1 093	12 945 339	13 453	50 097 370
	<i>% d'évolution</i>	<i>0,67</i>	<i>0,31</i>	<i>0,82</i>	<i>7,58</i>	<i>0,68</i>	<i>2,19</i>	
	Compte de non-résident	Général	210	523 553	22	233 368	232	756 922
		Agricole	8	15 812	0	0	8	15 812
		Total	218	539 365	22	233 368	240	772 733
		Total 2008	234	557 924	24	207 569	258	765 493
		<i>% d'évolution</i>	<i>-6,84</i>	<i>-3,33</i>	<i>-8,33</i>	<i>12,43</i>	<i>-6,98</i>	<i>0,95</i>
	Total 2009	12 661	37 806 992	1 124	14 160 317	13 785	51 967 309	
Total 2008*	12 594	37 709 955	1 117	13 152 908	13 711	50 862 863		
<i>% d'évolution</i>	<i>0,53</i>	<i>0,26</i>	<i>0,63</i>	<i>7,66</i>	<i>0,54</i>	<i>2,17</i>		
RÉPUBLIQUE TCHÈQUE	Transfert à l'étranger	Général	1	2 804	1	1	2	2 806
		Agricole	0	0	0	0	0	0
		Minier	1	2 364	0	0	1	2 364
		Total	2	5 168	1	1	3	5 169
		Total 2008	2	4 752	0	0	2	4 752
	<i>% d'évolution</i>	<i>0,00</i>	<i>8,76</i>			<i>50,00</i>	<i>8,78</i>	
	Compte de non-résident	Général	0	0	1	14 993	1	14 993
		Agricole	0	0	0	0	0	0
		Minier	0	0	1	18 026	1	18 026
		Total	0	0	2	33 019	2	33 019
Total 2008		1	8 024	1	17 797	2	25 822	
<i>% d'évolution</i>	<i>-100,00</i>	<i>-100,00</i>	<i>100,00</i>	<i>85,53</i>	<i>0,00</i>	<i>27,88</i>		
Total 2009	2	5 168	3	33 021	5	38 189		
Total 2008	3	12 776	1	17 797	4	30 574		
<i>% d'évolution</i>	<i>-33,33</i>	<i>-59,55</i>	<i>200,00</i>	<i>85,54</i>	<i>25,00</i>	<i>24,91</i>		

*modifications

Autres : concerne les régimes suivants : banque de France, EDF-GDF, RATP et SNCF.



► PAIEMENTS DES RENTES AT-MP (SUITE)

PAYS	MODES DE PAIEMENT	RÉGIMES	RENTES DE VICTIMES		RENTES DE SURVIVANTS		TOTAL	
			NOMBRE DE BÉNÉFICIAIRES	MONTANT (EUROS)	NOMBRE DE BÉNÉFICIAIRES	MONTANT (EUROS)	NOMBRE DE BÉNÉFICIAIRES	MONTANT (EUROS)
ROUMANIE	Transfert à l'étranger	Général	5	27 315	1	4 120	6	31 435
		Agricole	1	972	0	0	1	972
		Total	6	28 287	1	4 120	7	32 407
		Total 2008	6	32 280	1	2 714	7	34 995
		% d'évolution	0,00	-12,37	0,00	51,78	0,00	-7,40
	Compte de non-résident	Général	1	957	0	0	1	957
		Agricole	0	0	0	0	0	0
		Total	1	957	0	0	1	957
		Total 2008	1	2 846	0	0	1	2 846
		% d'évolution	0,00	-66,37			0,00	-66,37
Total 2009	7	29 244	1	4 120	8	33 364		
Total 2008	7	35 126	1	2 714	8	37 841		
% d'évolution	0,00	-16,75	0,00	51,78	0,00	-11,83		
ROYAUME-UNI	Transfert à l'étranger	Général	41	96 291	16	91 925	57	188 216
		Agricole	5	6 077	0	0	5	6 077
		Minier	1	2 819	1	2 444	2	5 262
		Total	47	105 186	17	94 369	64	199 555
		Total 2008	53	146 720	6	79 505	59	226 225
		% d'évolution	-11,32	-28,31	183,33	18,69	8,47	-11,79
	Compte de non-résident	Général	8	20 700	5	77 677	13	98 377
		Agricole	1	1 315	0	0	1	1 315
		Minier	0	0	1	20 043	1	20 043
		Total	9	22 015	6	97 720	15	119 735
		Total 2008	6	12 372	6	95 602	12	107 974
		% d'évolution	50,00	77,94	0,00	2,22	25,00	10,89
		Total 2009	56	127 201	23	192 089	79	319 289
Total 2008	59	159 092	12	175 107	71	334 199		
% d'évolution	-5,08	-20,05	91,67	9,70	11,27	-4,46		



PAIEMENTS DES RENTES AT-MP (SUITE)

PAYS	MODES DE PAIEMENT	RÉGIMES	RENTES DE VICTIMES		RENTES DE SURVIVANTS		TOTAL	
			NOMBRE DE BÉNÉFICIAIRES	MONTANT (EUROS)	NOMBRE DE BÉNÉFICIAIRES	MONTANT (EUROS)	NOMBRE DE BÉNÉFICIAIRES	MONTANT (EUROS)
SLOVAQUIE	Transfert à l'étranger	Général	3	22 312	1	2 458	4	24 771
		Agricole	1	3 323	0	0	1	3 323
		Total 2009	4	25 636	1	2 458	5	28 094
		Total 2008	2	8 483	1	17 422	3	25 905
		% d'évolution	100,00	202,18	0,00	-85,89	66,67	8,45
SLOVÉNIE	Transfert à l'étranger	Général	15	53 617	0	0	15	53 617
		Agricole	0	0	0	0	0	0
		Minier	0	0	1	19 148	1	19 148
		Total 2009	15	53 617	1	19 148	16	72 766
		Total 2008	19	57 977	2	22 950	21	80 926
% d'évolution	-21,05	-7,52	-50,00	-16,56	-23,81	-10,08		
SUÈDE	Transfert à l'étranger	Général	8	203 705	2	27 771	10	231 477
		Agricole	0	0	0	0	0	0
		Total	8	203 705	2	27 771	10	231 477
		Total 2008	7	27 308	1	40 220	8	67 528
		% d'évolution	14,29	645,94	100,00	-30,95	25,00	242,79
	Compte de non-résident	Général	2	5 917	0	0	2	5 917
		Agricole	0	0	0	0	0	0
		Total	2	5 917	0	0	2	5 917
		Total 2008	2	8 031	0	0	2	8 031
		% d'évolution	0,00	-26,32			0,00	-26,32
Total 2009	10	209 623	2	27 771	12	237 394		
Total 2008	9	35 339	1	40 220	10	75 559		
% d'évolution	11,11	493,17	100,00	-30,95	20,00	214,18		



► PAIEMENTS DES RENTES AT-MP (SUITE ET FIN)

PAYS	MODES DE PAIEMENT	RÉGIMES	RENTES DE VICTIMES		RENTES DE SURVIVANTS		TOTAL	
			NOMBRE DE BÉNÉFICIAIRES	MONTANT (EUROS)	NOMBRE DE BÉNÉFICIAIRES	MONTANT (EUROS)	NOMBRE DE BÉNÉFICIAIRES	MONTANT (EUROS)
SUISSE	Transfert à l'étranger	Général	98	275 016	16	286 311	114	561 327
		Agricole	5	10 755	0	0	5	10 755
		Minier	2	4 246	2	21 886	4	26 132
		Autres	0	0	1	22 161	1	22 161
		Total	105	290 017	19	330 358	124	620 375
		Total 2008*	96	242 095	17	325 476	113	567 572
	% d'évolution	9,38	19,79	11,76	1,50	9,73	9,30	
	Compte de non-résident	Général	25	32 353	2	3 655	27	36 008
		Agricole	0	0	0	0	0	0
		Minier	2	1 968	0	0	2	1 968
		Autres	1	1 635	0	0	1	1 635
		Total	28	35 955	2	3 655	30	39 610
		Total 2008*	29	49 807	2	12 202	31	62 009
	% d'évolution	-3,45	-27,81	0,00	-70,04	-3,23	-36,12	
Total 2009	133	325 971	21	334 013	154	659 985		
Total 2008	125	291 902	19	337 678	144	629 581		
% d'évolution	6,40	11,67	10,53	-1,09	6,94	4,83		
TOTAL GÉNÉRAL	Transfert à l'étranger	Général	21 143	65 947 359	1 891	24 302 900	23 034	90 250 259
		Agricole	1 517	3 674 258	97	702 735	1 614	4 376 994
		Minier	669	2 364 206	172	2 648 025	841	5 012 230
		Autres	5	15 510	2	35 994	7	51 504
		Total	23 334	72 001 333	2 162	27 689 654	25 496	99 690 987
		Total 2008*	23 630	72 929 491	2 141	26 228 594	25 771	99 158 085
	% d'évolution	-1,25	-1,27	0,98	5,57	-1,07	0,54	
	Compte de non-résident	Général	649	1 516 579	53	558 014	702	2 074 592
		Agricole	20	28 692	2	12 070	22	40 761
		Minier	55	168 621	28	441 738	83	610 359
		Autres	9	24 424	0	686	9	25 110
		Total	733	1 738 316	83	1 012 507	816	2 750 822
		Total 2008*	738	1 783 588	91	1 053 158	829	2 836 746
	% d'évolution	-0,68	-2,54	-8,79	-3,86	-1,57	-3,03	
Total 2009	24 067	73 739 649	2 245	28 702 160	26 312	102 441 809		
Total 2008*	24 368	74 713 079	2 232	27 281 752	26 600	101 994 831		
% d'évolution	-1,24	-1,30	0,58	5,21	-1,08	0,44		

*modifications (Belgique, Espagne, Italie, Portugal et Suisse)

Autres : concerne les régimes suivants : banque de France, EDF-GDF, RATP et SNCF.



LA PENSION D'INVALIDITÉ est un revenu de remplacement. Il vise à compenser une perte de salaire résultant de la perte de capacité de travail ou de gains, due à la maladie ou à un accident non professionnel. On distingue les **pensions d'invalidité** (pension versée directement à l'assuré invalide) et les **pensions de survivants invalides** (après le décès du bénéficiaire de la pension, le conjoint survivant, s'il est invalide lui-même, peut prétendre au bénéfice d'une pension).

► **PAIEMENTS DES PENSIONS D'INVALIDITÉ AU COURS DE L'ANNÉE 2009**

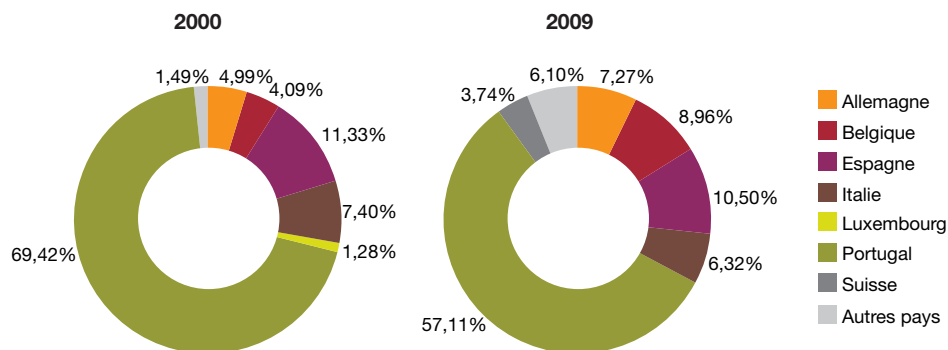
PAYS	NOMBRE DE BÉNÉFICIAIRES	MONTANTS TRANSFÉRÉS (EUROS)	MONTANTS VERSÉS SUR UN COMPTE DE NON-RÉSIDENT (EUROS)	MONTANT TOTAL (EUROS)
PORTUGAL	2 733	9 771 198	1 413 214	11 184 412
ESPAGNE	336	1 570 033	486 496	2 056 529
BELGIQUE	272	791 075	963 038	1 754 113
ALLEMAGNE	726	1 115 228	308 342	1 423 569
ITALIE	290	1 035 928	201 762	1 237 690
SUISSE	205	550 374	181 453	731 828
AUTRES PAYS	351	795 644	399 526	1 195 170
TOTAL	4 913	15 629 480	3 953 830	19 583 310



En 2009 comme en 2000, le Portugal est le principal pays de l'Union Européenne où sont versées les pensions d'invalidité.

En 2009, le Portugal a reçu 57,1% des pensions contre 69,4% en 2000.

► **LES PENSIONS D'INVALIDITÉ VERSÉES EN...**

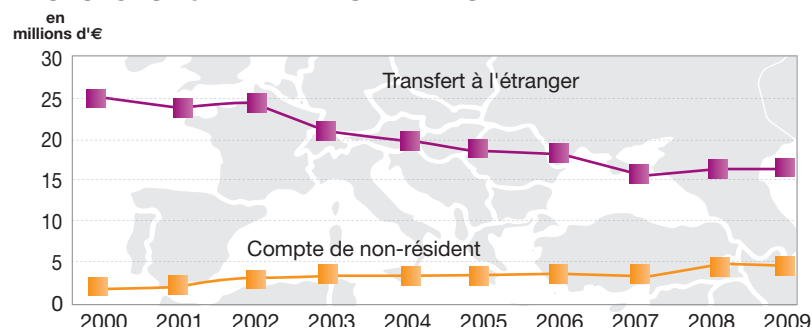


► ÉVOLUTION DES PAIEMENTS DES PENSIONS D'INVALIDITÉ

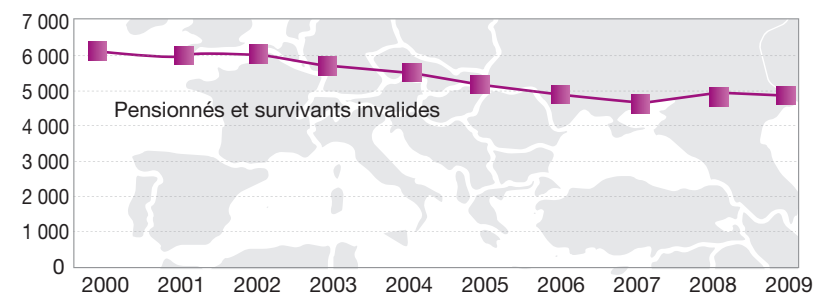
ANNÉES	PENSIONS D'INVALIDITÉ		PENSIONS DE SURVIVANT INVALIDE		TOTAL					TOTAL GÉNÉRAL (EUROS)	% ÉVOLUTION
	NOMBRE DE BÉNÉFICIAIRES	MONTANTS TRANSFÉRÉS (EUROS)	NOMBRE DE BÉNÉFICIAIRES	MONTANTS TRANSFÉRÉS (EUROS)	NOMBRE DE BÉNÉFICIAIRES	MONTANTS TRANSFÉRÉS (EUROS)	% ÉVOLUTION	MONTANTS VERSÉS SUR UN COMPTE DE NON-RÉSIDENT (EUROS)	% ÉVOLUTION		
2000	6 173	24 438 593	85	269 608	6 258	24 708 201		1 043 714		25 751 915	
2001	5 899	23 271 319	74	227 183	5 973	23 498 503	-4,90	1 240 616	18,87	24 739 119	-3,93
2002	6 002	23 141 512	87	304 469	6 089	23 445 981	-0,22	2 829 715	128,09	26 275 695	6,21
2003	5 650	20 100 926	89	283 135	5 739	20 384 062	-13,06	2 806 604	-0,82	23 190 665	-11,74
2004	5 429	18 665 935	94	308 613	5 523	18 974 548	-6,91	2 831 607	0,89	21 806 154	-5,97
2005	4 999	17 778 354	98	333 365	5 097	18 111 719	-4,55	2 877 351	1,62	20 989 070	-3,75
2006	4 846	17 144 936	83	310 630	4 929	17 455 566	-3,62	3 030 320	5,32	20 485 886	-2,40
2007	4 496	15 226 615	124	349 063	4 620	15 575 679	-10,77	2 885 644	-4,77	18 461 323	-9,88
2008	4 842	16 090 865	78	301 740	4 920	16 392 605	5,24	4 042 954	40,11	20 435 559	10,69
2009	4 823	15 304 126	90	325 355	4 913	15 629 480	-4,66	3 953 830	-2,20	19 583 310	-4,17

* modifications (tous les pays sauf Bulgarie, Finlande, Hongrie, Irlande, Liechtenstein, Malte, République-tchèque, Roumanie, Slovaquie et Suède)

► MONTANTS DES PAIEMENTS DE PENSIONS D'INVALIDITÉ VERSÉS CES 10 DERNIÈRES ANNÉES



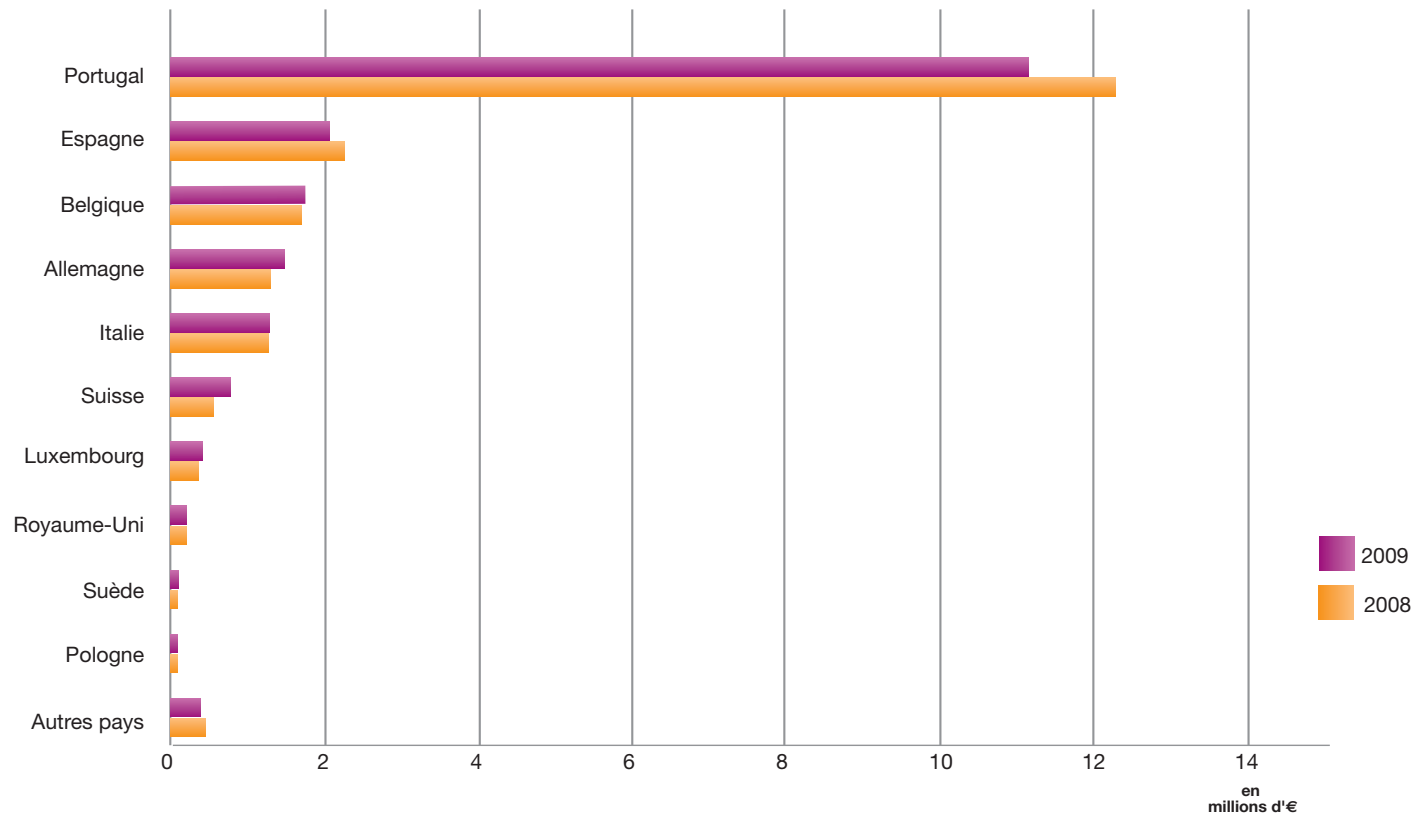
► NOMBRE TOTAL DE BÉNÉFICIAIRES DE PENSIONS D'INVALIDITÉ DEPUIS CES 10 DERNIÈRES ANNÉES



- Le nombre de bénéficiaires a baissé de 21,5% au cours de ces 10 dernières années, soit une diminution annuelle moyenne de 2,6%.
- Le montant global a également diminué sur la même période : -24%, soit une baisse annuelle moyenne de 3 %.
- En 2009, les montants transférés représentent la quasi-totalité des prestations versées aux pays appliquant les règlements communautaires : 79,8% du montant global (contre 95,9% en 2000). Cette part baisse continuellement depuis 2000.
- Les pensions de survivants invalides représentent à peine 2% des montants transférés en 2009 (1,1 % en 2000).



► « LES PRINCIPAUX PAYS AUXQUELS LA FRANCE A VERSÉ EN 2009 DES PENSIONS D'INVALIDITÉ



► PAIEMENTS DES PENSIONS D'INVALIDITÉ

PAYS	MODES DE PAIEMENT	RÉGIMES	PENSIONS D'INVALIDITÉ		PENSIONS DE SURVIVANT INVALIDE		TOTAL	
			NOMBRE DE BÉNÉFICIAIRES	MONTANT (EUROS)	NOMBRE DE BÉNÉFICIAIRES	MONTANT (EUROS)	NOMBRE DE BÉNÉFICIAIRES	MONTANT (EUROS)
ALLEMAGNE	Transfert à l'étranger	Général	582	994 005	17	29 335	599	1 023 340
		Agricole	21	45 484	1	82	22	45 566
		Minier	5	3 847	0	0	5	3 847
		Autres	1	7 670	4	34 805	5	42 475
		Total	609	1 051 006	22	64 221	631	1 115 228
		Total 2008*	711	1 014 701	10	45 828	721	1 060 529
	<i>% d'évolution</i>	<i>-14,35</i>	<i>3,58</i>	<i>120,00</i>	<i>40,14</i>	<i>-12,48</i>	<i>5,16</i>	
	Compte de non-résident	Général	88	248 143	1	1 007	89	249 150
		Autres	6	59 192	0	0	6	59 192
		Total	94	307 335	1	1 007	95	308 342
		Total 2008*	96	302 720	3	3 815	99	306 535
		<i>% d'évolution</i>	<i>-2,08</i>	<i>1,52</i>	<i>-66,67</i>	<i>-73,62</i>	<i>-4,04</i>	<i>0,59</i>
Total 2009		703	1 358 341	23	65 228	726	1 423 569	
Total 2008*	807	1 317 421	13	49 643	820	1 367 064		
<i>% d'évolution</i>	<i>-12,89</i>	<i>3,11</i>	<i>76,92</i>	<i>31,39</i>	<i>-11,46</i>	<i>4,13</i>		
AUTRICHE	Transfert à l'étranger	Général	29	55 530	0	0	29	55 530
		Autres	0	0	1	6 117	1	6 117
		Total	29	55 530	1	6 117	30	61 646
		Total 2008	28	35 869	1	5 949	29	41 818
		<i>% d'évolution</i>	<i>3,57</i>	<i>54,81</i>	<i>0,00</i>	<i>2,81</i>	<i>3,45</i>	<i>47,42</i>
	Compte de non-résident	Général	3	10 010	0	0	3	10 010
		Autres	0	0	0	0	0	0
		Total	3	10 010	0	0	3	10 010
		Total 2008*	5	35 439	0	0	5	35 439
		<i>% d'évolution</i>	<i>-40,00</i>	<i>-71,75</i>	<i>-</i>	<i>-</i>	<i>-40,00</i>	<i>-71,75</i>
		Total 2009	32	65 540	1	6 117	33	71 656
	Total 2008*	33	71 308	1	5 949	34	77 257	
<i>% d'évolution</i>	<i>-3,03</i>	<i>-8,09</i>	<i>0,00</i>	<i>2,81</i>	<i>-2,94</i>	<i>-7,25</i>		

* modifications

Autres : concerne les régimes suivants : banque de France, chemins de fer secondaires, clercs de notaire, comédie française, EDF-GDF, opéra de Paris et SNCF.



► PAIEMENTS DES PENSIONS D'INVALIDITÉ (SUITE)

PAYS	MODES DE PAIEMENT	RÉGIMES	PENSIONS D'INVALIDITÉ		PENSIONS DE SURVIVANT INVALIDE		TOTAL	
			NOMBRE DE BÉNÉFICIAIRES	MONTANT (EUROS)	NOMBRE DE BÉNÉFICIAIRES	MONTANT (EUROS)	NOMBRE DE BÉNÉFICIAIRES	MONTANT (EUROS)
BELGIQUE	Transfert à l'étranger	Général	138	732 301	1	1 147	139	733 448
		Minier	1	0	0	0	1	0
		Autres	2	28 496	7	29 131	9	57 627
		Total	141	760 797	8	30 278	149	791 075
		Total 2008*	142	759 562	8	32 205	150	791 766
	<i>% d'évolution</i>	<i>-0,70</i>	<i>0,16</i>	<i>0,00</i>	<i>-5,98</i>	<i>-0,67</i>	<i>-0,09</i>	
	Compte de non-résident	Général	111	847 525	0	0	111	847 525
		Minier	0	0	0	0	0	0
		Autres	4	61 993	8	53 520	12	115 513
		Total	115	909 518	8	53 520	123	963 038
		Total 2008*	112	870 371	8	52 119	120	922 490
<i>% d'évolution</i>	<i>2,68</i>	<i>4,50</i>	<i>0,00</i>	<i>2,69</i>	<i>2,50</i>	<i>4,40</i>		
Total 2009	256	1 670 315	16	83 798	272	1 754 113		
Total 2008*	254	1 629 933	16	84 324	270	1 714 257		
<i>% d'évolution</i>	<i>0,79</i>	<i>2,48</i>	<i>0,00</i>	<i>-0,62</i>	<i>0,74</i>	<i>2,32</i>		
BULGARIE	Compte de non-résident	Général	1	11 859	0	0	1	11 859
		Agricole	0	0	0	0	0	0
		Total 2009	1	11 859	0	0	1	11 859
		Total 2008	1	11 709	0	0	1	11 709
		<i>% d'évolution</i>	<i>0,00</i>	<i>1,29</i>	<i>-</i>	<i>-</i>	<i>0,00</i>	<i>1,29</i>
DANEMARK	Transfert à l'étranger	Général	8	26 204	0	0	8	26 204
		Agricole	0	0	0	0	0	0
		Total 2009	8	26 204	0	0	8	26 204
		Total 2008*	8	13 285	0	0	8	13 285
		<i>% d'évolution</i>	<i>0,00</i>	<i>97,25</i>	<i>-</i>	<i>-</i>	<i>0,00</i>	<i>97,25</i>

* modifications

Autres : concerne les régimes suivants : banque de France, chemins de fer secondaires, clercs de notaire, comédie française, EDF-GDF, opéra de Paris et SNCF.



► PAIEMENTS DES PENSIONS D'INVALIDITÉ (SUITE)

PAYS	MODES DE PAIEMENT	RÉGIMES	PENSIONS D'INVALIDITÉ		PENSIONS DE SURVIVANT INVALIDE		TOTAL	
			NOMBRE DE BÉNÉFICIAIRES	MONTANT (EUROS)	NOMBRE DE BÉNÉFICIAIRES	MONTANT (EUROS)	NOMBRE DE BÉNÉFICIAIRES	MONTANT (EUROS)
ESPAGNE	Transfert à l'étranger	Général	203	1 279 660	2	10 191	205	1 289 851
		Agricole	54	160 164	0	0	54	160 164
		Autres	6	77 000	6	43 018	12	120 018
		Total	263	1 516 824	8	53 209	271	1 570 033
		Total 2008*	272	1 643 578	8	44 026	280	1 687 604
	<i>% d'évolution</i>	<i>-3,31</i>	<i>-7,71</i>	<i>0,00</i>	<i>20,86</i>	<i>-3,21</i>	<i>-6,97</i>	
	Compte de non-résident	Général	51	371 881	1	4 779	52	376 660
		Agricole	1	957	0	0	1	957
		Autres	8	97 012	3	8 152	11	105 164
		Total Salariés	60	469 850	4	12 931	64	482 781
		Non sal. Agricoles	1	3 715	0	0	1	3 715
		Tot. Non Salariés	1	3 715	0	0	1	3 715
		Total	61	473 566	4	12 931	65	486 496
	Total 2008*	58	472 987	3	10 780	61	483 767	
<i>% d'évolution</i>	<i>5,17</i>	<i>0,12</i>	<i>33,33</i>	<i>19,96</i>	<i>6,56</i>	<i>0,56</i>		
Total 2009	324	1 990 389	12	66 140	336	2 056 529		
Total 2008*	330	2 116 565	11	54 806	341	2 171 371		
<i>% d'évolution</i>	<i>-1,82</i>	<i>-5,96</i>	<i>9,09</i>	<i>20,68</i>	<i>-1,47</i>	<i>-5,29</i>		
FINLANDE	Transfert à l'étranger	Général	9	19 126	0	0	9	19 126
		Agricole	0	0	0	0	0	0
		Total	9	19 126	0	0	9	19 126
		Total 2008	5	34 642	1	7 494	6	42 136
	<i>% d'évolution</i>	<i>80,00</i>	<i>-44,79</i>	<i>-100,00</i>	<i>-100,00</i>	<i>50,00</i>	<i>-54,61</i>	
	Compte de non-résident	Général	1	5 098	0	0	1	5 098
		Agricole	0	0	0	0	0	0
		Total	1	5 098	0	0	1	5 098
		Total 2008	1	4 312	0	0	1	4 312
	<i>% d'évolution</i>	<i>0,00</i>	<i>18,23</i>	<i>-</i>	<i>-</i>	<i>0,00</i>	<i>18,23</i>	
Total 2009	10	24 224	0	0	10	24 224		
Total 2008	6	38 955	1	7 494	7	46 448		
<i>% d'évolution</i>	<i>66,67</i>	<i>-37,81</i>	<i>-100,00</i>	<i>-100,00</i>	<i>42,86</i>	<i>-47,85</i>		

* modifications

Autres : concerne les régimes suivants : banque de France, chemins de fer secondaires, clerks de notaire, comédie française, EDF-GDF, opéra de Paris et SNCF.



► PAIEMENTS DES PENSIONS D'INVALIDITÉ (SUITE)

PAYS	MODES DE PAIEMENT	RÉGIMES	PENSIONS D'INVALIDITÉ		PENSIONS DE SURVIVANT INVALIDE		TOTAL	
			NOMBRE DE BÉNÉFICIAIRES	MONTANT (EUROS)	NOMBRE DE BÉNÉFICIAIRES	MONTANT (EUROS)	NOMBRE DE BÉNÉFICIAIRES	MONTANT (EUROS)
GRÈCE	Transfert à l'étranger	Général	8	26 059	0	0	8	26 059
		Autres	1	16 912	0	0	1	16 912
		Total	9	42 971	0	0	9	42 971
		Total 2008*	10	91 419	0	0	10	91 419
		% d'évolution	-10,00	-53,00	-	-	-10,00	-53,00
	Compte de non-résident	Général	2	11 359	0	0	2	11 359
		Autres	0	0	0	0	0	0
		Total	2	11 359	0	0	2	11 359
		Total 2008	2	10 945	0	0	2	10 945
		% d'évolution	0,00	3,79	-	-	0,00	3,79
Total 2009	11	54 330	0	0	11	54 330		
Total 2008*	12	102 364	0	0	12	102 364		
% d'évolution	-8,33	-46,92	-	-	-8,33	-46,92		
HONGRIE	Transfert à l'étranger	Général	3	9 029	0	0	3	9 029
		Agricole	0	0	0	0	0	0
		Total	3	9 029	0	0	3	9 029
		Total 2008	5	8 384	0	0	5	8 384
		% d'évolution	-40,00	7,69	-	-	-40,00	7,69
	Compte de non-résident	Général	0	0	0	0	0	0
		Agricole	0	0	0	0	0	0
		Total	0	0	0	0	0	0
		Total 2008	1	5 704	0	0	1	5 704
		% d'évolution	-100,00	-100,00	-	-	-100,00	-100,00
Total 2009	3	9 029	0	0	3	9 029		
Total 2008	6	14 088	0	0	6	14 088		
% d'évolution	-50,00	-35,91	-	-	-50,00	-35,91		

* modifications

Autres : concerne les régimes suivants : banque de France, chemins de fer secondaires, clercs de notaire, comédie française, EDF-GDF, opéra de Paris et SNCF.

► PAIEMENTS DES PENSIONS D'INVALIDITÉ (SUITE)

PAYS	MODES DE PAIEMENT	RÉGIMES	PENSIONS D'INVALIDITÉ		PENSIONS DE SURVIVANT INVALIDE		TOTAL	
			NOMBRE DE BÉNÉFICIAIRES	MONTANT (EUROS)	NOMBRE DE BÉNÉFICIAIRES	MONTANT (EUROS)	NOMBRE DE BÉNÉFICIAIRES	MONTANT (EUROS)
IRLANDE	Transfert à l'étranger	Général	1	2 207	0	0	1	2 207
		Agricole	0	0	0	0	0	0
		Total	1	2 207	0	0	1	2 207
	Compte de non-résident	Général	2	25 622	0	0	2	25 622
		Agricole	0	0	0	0	0	0
		Total	2	25 622	0	0	2	25 622
		Total 2008	3	28 853	0	0	3	28 853
	% d'évolution		-33,33	-11,20	-	-	-33,33	-11,20
	Total 2009		3	27 830	0	0	3	27 830
	Total 2008		3	28 853	0	0	3	28 853
% d'évolution		0,00	-3,55	-	-	0,00	-3,55	
ITALIE	Transfert à l'étranger	Général	217	896 352	4	7 247	221	903 600
		Agricole	36	86 518	0	0	36	86 518
		Minier	2	13 452	0	0	2	13 452
		Autres	0	0	5	32 358	5	32 358
		Total	255	996 323	9	39 605	264	1 035 928
		Total 2008 *	232	863 147	6	18 643	238	881 790
	% d'évolution		9,91	15,43	50,00	112,44	10,92	17,48
	Compte de non-résident	Général	20	151 334	0	0	20	151 334
		Agricole	2	19 576	0	0	2	19 576
		Minier	0	0	0	0	0	0
		Autres	2	22 121	2	8 731	4	30 851
		Total	24	193 031	2	8 731	26	201 762
		Total 2008*	50	328 461	2	8 552	52	337 013
	% d'évolution		-52,00	-41,23	0,00	2,09	-50,00	-40,13
Total 2009		279	1 189 354	11	48 336	290	1 237 690	
Total 2008*		282	1 191 608	8	27 195	290	1 218 803	
% d'évolution		-1,06	-0,19	37,50	77,74	0,00	1,55	

* modifications

Autres : concerne les régimes suivants : banque de France, chemins de fer secondaires, clerks de notaire, comédie française, EDF-GDF, opéra de Paris et SNCF.



PAIEMENTS DES PENSIONS D'INVALIDITÉ (SUITE)

PAYS	MODES DE PAIEMENT	RÉGIMES	PENSIONS D'INVALIDITÉ		PENSIONS DE SURVIVANT INVALIDE		TOTAL	
			NOMBRE DE BÉNÉFICIAIRES	MONTANT (EUROS)	NOMBRE DE BÉNÉFICIAIRES	MONTANT (EUROS)	NOMBRE DE BÉNÉFICIAIRES	MONTANT (EUROS)
LIECHTENSTEIN	Transfert à l'étranger	Général	1	2 045	0	0	1	2 045
		Agricole	0	0	0	0	0	0
		Total	1	2 045	0	0	1	2 045
		Total 2008	1	2 019	0	0	1	2 019
		% d'évolution	0,00	1,28	-	-	0,00	1,28
	Compte de non-résident	Général	2	3 162	0	0	2	3 162
		Agricole	0	0	0	0	0	0
		Total	2	3 162	0	0	2	3 162
		Total 2008	1	1 509	0	0	1	1 509
		% d'évolution	100,00	109,48	-	-	100,00	109,48
Total 2009	3	5 206	0	0	3	5 206		
Total 2008	2	3 528	0	0	2	3 528		
% d'évolution	50,00	47,57	-	-	50,00	47,57		
LUXEMBOURG	Transfert à l'étranger	Général	111	239 015	0	0	111	239 015
		Agricole	9	5 373	0	0	9	5 373
		Minier	1	955	0	0	1	955
		Autres	1	471	0	0	1	471
		Total	122	245 813	0	0	122	245 813
		Total 2008*	120	192 465	0	0	120	192 465
		% d'évolution	1,67	27,72	-	-	1,67	27,72
	Compte de non-résident	Général	39	107 268	0	0	39	107 268
		Agricole	1	7 910	0	0	1	7 910
		Minier	0	0	0	0	0	0
		Autres	1	23 955	0	0	1	23 955
		Total	41	139 132	0	0	41	139 132
		Total 2008*	42	130 347	0	0	42	130 347
% d'évolution	-2,38	6,74	-	-	-2,38	6,74		
Total 2009	163	384 946	0	0	163	384 946		
Total 2008*	162	322 812	0	0	162	322 812		
% d'évolution	0,62	19,25	-	-	0,62	19,25		
MALTE	Compte de non-résident	Général	1	4 005	0	0	1	4 005
		Agricole	0	0	0	0	0	0
		Total 2009	1	4 005	0	0	1	4 005

* modifications

Autres : concerne les régimes suivants : banque de France, chemins de fer secondaires, clerks de notaire, comédie française, EDF-GDF, opéra de Paris et SNCF.

► PAIEMENTS DES PENSIONS D'INVALIDITÉ (SUITE)

PAYS	MODES DE PAIEMENT	RÉGIMES	PENSIONS D'INVALIDITÉ		PENSIONS DE SURVIVANT INVALIDE		TOTAL	
			NOMBRE DE BÉNÉFICIAIRES	MONTANT (EUROS)	NOMBRE DE BÉNÉFICIAIRES	MONTANT (EUROS)	NOMBRE DE BÉNÉFICIAIRES	MONTANT (EUROS)
NORVÈGE	Transfert à l'étranger	Général	8	27 432	0	0	8	27 432
		Agricole	0	0	0	0	0	0
		Total	8	27 432	0	0	8	27 432
		Total 2008	4	27 208	0	0	4	27 208
	<i>% d'évolution</i>	<i>100,00</i>	<i>0,82</i>	<i>-</i>	<i>-</i>	<i>100,00</i>	<i>0,82</i>	
	Compte de non-résident	Général	2	7 997	0	0	2	7 997
		Agricole	0	0	0	0	0	0
		Total	2	7 997	0	0	2	7 997
		Total 2008*	3	20 086	0	0	3	20 086
	<i>% d'évolution</i>	<i>-33,33</i>	<i>-60,18</i>	<i>-</i>	<i>-</i>	<i>-33,33</i>	<i>-60,18</i>	
Total 2009	10	35 429	0	0	10	35 429		
Total 2008*	7	47 294	0	0	7	47 294		
<i>% d'évolution</i>	<i>42,86</i>	<i>-25,09</i>	<i>-</i>	<i>-</i>	<i>42,86</i>	<i>-25,09</i>		
PAYS-BAS	Transfert à l'étranger	Général	3	19 394	0	0	3	19 394
		Agricole	0	0	0	0	0	0
		Total	3	19 394	0	0	3	19 394
		Total 2008	2	20 298	0	0	2	20 298
	<i>% d'évolution</i>	<i>50,00</i>	<i>-4,46</i>	<i>-</i>	<i>-</i>	<i>50,00</i>	<i>-4,46</i>	
	Compte de non-résident	Général	1	2 947	0	0	1	2 947
		Agricole	0	0	0	0	0	0
		Total	1	2 947	0	0	1	2 947
		Total 2008*	2	12 165	0	0	2	12 165
	<i>% d'évolution</i>	<i>-50,00</i>	<i>-75,77</i>	<i>-</i>	<i>-</i>	<i>-50,00</i>	<i>-75,77</i>	
Total 2009	4	22 341	0	0	4	22 341		
Total 2008*	4	32 463	0	0	4	32 463		
<i>% d'évolution</i>	<i>0,00</i>	<i>-31,18</i>	<i>-</i>	<i>-</i>	<i>0,00</i>	<i>-31,18</i>		

* modifications



PAIEMENTS DES PENSIONS D'INVALIDITÉ (SUITE)

PAYS	MODES DE PAIEMENT	RÉGIMES	PENSIONS D'INVALIDITÉ		PENSIONS DE SURVIVANT INVALIDE		TOTAL	
			NOMBRE DE BÉNÉFICIAIRES	MONTANT (EUROS)	NOMBRE DE BÉNÉFICIAIRES	MONTANT (EUROS)	NOMBRE DE BÉNÉFICIAIRES	MONTANT (EUROS)
POLOGNE	Transfert à l'étranger	Général	20	78 148	0	0	20	78 148
		Agricole	1	240	0	0	1	240
		Total	21	78 387	0	0	21	78 387
		Total 2008	22	94 086	0	0	22	94 086
		% d'évolution	-4,55	-16,69	-	-	-4,55	-16,69
	Compte de non-résident	Général	4	34 054	0	0	4	34 054
		Agricole	0	0	0	0	0	0
		Total	4	34 054	0	0	4	34 054
		Total 2008*	5	47 756	0	0	5	47 756
		% d'évolution	-20,00	-28,69	-	-	-20,00	-28,69
Total 2009	25	112 441	0	0	25	112 441		
Total 2008*	27	141 842	0	0	27	141 842		
% d'évolution	-7,41	-20,73	-	-	-7,41	-20,73		
PORTUGAL	Transfert à l'étranger	Général	2 286	8 991 576	13	47 895	2 299	9 039 470
		Agricole	243	692 635	2	2 061	245	694 695
		Autres	1	16 306	2	15 321	3	31 626
		Total Salariés	2 530	9 700 516	17	65 276	2 547	9 765 792
		Non sal. Agricoles	2	5 405	0	0	2	5 405
		Tot. Non Salariés	2	5 405	0	0	2	5 405
		Total	2 532	9 705 921	17	65 276	2 549	9 771 197
		Total 2008*	2 454	10 730 606	19	86 267	2 473	10 816 873
	% d'évolution	3,18	-9,55	-10,53	-24,33	3,07	-9,67	
	Compte de non-résident	Général	177	1 350 294	0	0	177	1 350 294
		Agricole	5	28 689	0	0	5	28 689
		Autres	2	34 231	0	0	2	34 231
		Total	184	1 413 214	0	0	184	1 413 214
		Total 2008*	199	1 422 445	0	0	199	1 422 445
% d'évolution		-7,54	-0,65	-	-	-7,54	-0,65	
Total 2009	2 716	11 119 135	17	65 276	2 733	11 184 411		
Total 2008*	2 653	12 153 051	19	86 267	2 672	12 239 318		
% d'évolution	2,37	-8,51	-10,53	-24,33	2,28	-8,62		

* modifications

Autres : concerne les régimes suivants : banque de France, chemins de fer secondaires, clercs de notaire, comédie française, EDF-GDF, opéra de Paris et SNCF.


► PAIEMENTS DES PENSIONS D'INVALIDITÉ (SUITE)

PAYS	MODES DE PAIEMENT	RÉGIMES	PENSIONS D'INVALIDITÉ		PENSIONS DE SURVIVANT INVALIDE		TOTAL	
			NOMBRE DE BÉNÉFICIAIRES	MONTANT (EUROS)	NOMBRE DE BÉNÉFICIAIRES	MONTANT (EUROS)	NOMBRE DE BÉNÉFICIAIRES	MONTANT (EUROS)
RÉPUBLIQUE TCHÈQUE	Transfert à l'étranger	Général	2	17 781	0	0	2	17 781
		Agricole	0	0	0	0	0	0
		Total	2	17 781	0	0	2	17 781
		Total 2008	2	12 954	0	0	2	12 954
		% d'évolution	0,00	37,27	-	-	0,00	37,27
	Compte de non-résident	Général	2	7 888	0	0	2	7 888
		Agricole	0	0	0	0	0	0
		Total	2	7 888	0	0	2	7 888
		Total 2008	2	7 272	0	0	2	7 272
		% d'évolution	0,00	8,47	-	-	0,00	8,47
Total 2009	4	25 669	0	0	4	25 669		
Total 2008	4	20 225	0	0	4	20 225		
% d'évolution	0,00	26,91	-	-	0,00	26,91		
ROUMANIE	Transfert à l'étranger	Général	2	11 662	0	0	2	11 662
		Agricole	0	0	0	0	0	0
		Total	2	11 662	0	0	2	11 662
		Total 2008	1	7 928	0	0	1	7 928
		% d'évolution	100,00	47,10	-	-	100,00	47,10
	Compte de non-résident	Général	1	1 325	0	0	1	1 325
		Agricole	0	0	0	0	0	0
		Total	1	1 325	0	0	1	1 325
		Total 2008	0	0	0	0	0	0
		% d'évolution	-	-	-	-	-	-
Total 2009	3	12 987	0	0	3	12 987		
Total 2008	1	7 928	0	0	1	7 928		
% d'évolution	200,00	63,81	-	-	200,00	63,81		



PAIEMENTS DES PENSIONS D'INVALIDITÉ (SUITE)

PAYS	MODES DE PAIEMENT	RÉGIMES	PENSIONS D'INVALIDITÉ		PENSIONS DE SURVIVANT INVALIDE		TOTAL	
			NOMBRE DE BÉNÉFICIAIRES	MONTANT (EUROS)	NOMBRE DE BÉNÉFICIAIRES	MONTANT (EUROS)	NOMBRE DE BÉNÉFICIAIRES	MONTANT (EUROS)
ROYAUME-UNI	Transfert à l'étranger	Général	10	82 360	0	0	10	82 360
		Autres	0	0	1	16 331	1	16 331
		Total	10	82 360	1	16 331	11	98 691
		Total 2008*	12	116 486	1	16 190	13	132 676
		% d'évolution	-16,67	-29,30	0,00	0,87	-15,38	-25,61
	Compte de non-résident	Général	13	99 637	0	0	13	99 637
		Autres	2	27 686	1	7 112	3	34 799
		Total	15	127 323	1	7 112	16	134 435
		Total 2008*	11	99 154	0	0	11	99 154
		% d'évolution	36,36	28,41	-	-	45,45	35,58
Total 2009	25	209 683	2	23 444	27	233 127		
Total 2008*	23	215 639	1	16 190	24	231 830		
% d'évolution	8,70	-2,76	100,00	44,80	12,50	0,56		
SLOVAQUIE	Transfert à l'étranger	Général	0	0	0	0	0	0
		Agricole	0	0	0	0	0	0
		Total 2009	0	0	0	0	0	0
		Total 2008	1	4 670	0	0	1	4 670
		% d'évolution	-100,00	-100,00	-	-	-100,00	-100,00
SLOVÉNIE	Transfert à l'étranger	Général	3	4 095	0	0	3	4 095
		Agricole	2	2 573	0	0	2	2 573
		Total	5	6 668	0	0	5	6 668
		Total 2008*	3	1 922	0	0	3	1 922
		% d'évolution	66,67	246,84	-	-	66,67	246,84
	Compte de non-résident	Général	0	0	0	0	0	0
		Agricole	0	0	0	0	0	0
		Total	0	0	0	0	0	0
		Total 2008*	1	10 538	0	0	1	10 538
		% d'évolution	-100,00	-100,00	-	-	-100,00	-100,00
Total 2009	5	6 668	0	0	5	6 668		
Total 2008*	4	12 461	0	0	4	12 461		
% d'évolution	25,00	-46,49	-	-	25,00	-46,49		

* modifications

Autres : concerne les régimes suivants : banque de France, chemins de fer secondaires, clercs de notaire, comédie française, EDF-GDF, opéra de Paris et SNCF.


► PAIEMENTS DES PENSIONS D'INVALIDITÉ (SUITE)

PAYS	MODES DE PAIEMENT	RÉGIMES	PENSIONS D'INVALIDITÉ		PENSIONS DE SURVIVANT INVALIDE		TOTAL	
			NOMBRE DE BÉNÉFICIAIRES	MONTANT (EUROS)	NOMBRE DE BÉNÉFICIAIRES	MONTANT (EUROS)	NOMBRE DE BÉNÉFICIAIRES	MONTANT (EUROS)
SUÈDE	Transfert à l'étranger	Général	34	113 336	1	5 099	35	118 435
		Autres	1	8 151	0	0	1	8 151
		Total	35	121 487	1	5 099	36	126 586
		Total 2008	40	83 484	1	5 034	41	88 519
		% d'évolution	-12,50	45,52	0,00	1,28	-12,20	43,00
	Compte de non-résident	Général	1	631	0	0	1	631
		Autres	0	0	0	0	0	0
		Total	1	631	0	0	1	631
		Total 2008	1	7 998	0	0	1	7 998
		% d'évolution	0,00	-92,11	-	-	0,00	-92,11
Total 2009			36	122 118	1	5 099	37	127 218
Total 2008			41	91 482	1	5 034	42	96 517
% d'évolution			-12,20	33,49	0,00	1,28	-11,90	31,81
SUISSE	Transfert à l'étranger	Général	154	498 207	0	0	154	498 207
		Agricole	12	6 949	0	0	12	6 949
		Autres	0	0	5	45 218	5	45 218
		Total	166	505 156	5	45 218	171	550 374
		Total 2008 *	137	332 151	5	40 103	142	372 254
	% d'évolution	21,17	52,09	0,00	12,76	20,42	47,85	
	Compte de non-résident	Général	29	138 944	0	0	29	138 944
		Agricole	2	4 849	0	0	2	4 849
		Autres	1	17 787	2	19 873	3	37 660
		Total	32	161 580	2	19 873	34	181 453
Total 2008*		34	121 400	2	15 518	36	136 918	
% d'évolution	-5,88	33,10	0,00	28,06	-5,56	32,53		
Total 2009			198	666 736	7	65 091	205	731 828
Total 2008*			171	453 551	7	55 621	178	509 173
% d'évolution			15,79	47,00	0,00	17,03	15,17	43,73

* modifications

Autres : concerne les régimes suivants : banque de France, chemins de fer secondaires, clerks de notaire, comédie française, EDF-GDF, opéra de Paris et SNCF.



PAIEMENTS DES PENSIONS D'INVALIDITÉ (SUITE ET FIN)

PAYS	MODES DE PAIEMENT	RÉGIMES	PENSIONS D'INVALIDITÉ		PENSIONS DE SURVIVANT INVALIDE		TOTAL	
			NOMBRE DE BÉNÉFICIAIRES	MONTANT (EUROS)	NOMBRE DE BÉNÉFICIAIRES	MONTANT (EUROS)	NOMBRE DE BÉNÉFICIAIRES	MONTANT (EUROS)
TOTAL GÉNÉRAL	Transfert à l'étranger	Général	3 832	14 125 523	38	100 914	3 870	14 226 437
		Agricole	378	999 936	3	2 143	381	1 002 079
		Minier	9	18 254	0	0	9	18 254
		Autres	13	155 007	31	222 298	44	377 304
		Total Salariés	4 232	15 298 720	72	325 355	4 304	15 624 075
		Non sal. Agricoles	2	5 405	0	0	2	5 405
		Tot. Non Salariés	2	5 405	0	0	2	5 405
		Total	4 234	15 304 125	72	325 355	4 306	15 629 480
	Total 2008*	4 212	16 090 865	60	301 740	4 272	16 392 605	
	<i>% d'évolution</i>	<i>0,52</i>	<i>-4,89</i>	<i>20,00</i>	<i>7,83</i>	<i>0,80</i>	<i>-4,66</i>	
	Compte de non-résident	Général	551	3 440 984	2	5 785	553	3 446 770
		Agricole	11	61 980	0	0	11	61 980
		Minier	0	0	0	0	0	0
		Autres	26	343 977	16	97 388	42	441 365
		Total Salariés	588	3 846 941	18	103 173	606	3 950 115
		Non sal. Agricoles	1	3 715	0	0	1	3 715
		Tot. Non Salariés	1	3 715	0	0	1	3 715
		Total	589	3 850 657	18	103 173	607	3 953 830
	Total 2008*	630	3 952 170	18	90 784	648	4 042 954	
	<i>% d'évolution</i>	<i>-6,51</i>	<i>-2,57</i>	<i>0,00</i>	<i>13,65</i>	<i>-6,33</i>	<i>-2,20</i>	
Total 2009	4 823	19 154 782	90	428 528	4 913	19 583 310		
Total 2008*	4 842	20 043 035	78	392 524	4 920	20 435 559		
<i>% d'évolution</i>	<i>-0,39</i>	<i>-4,43</i>	<i>15,38</i>	<i>9,17</i>	<i>-0,14</i>	<i>-4,17</i>		

* modifications (tous les pays sauf Bulgarie, Finlande, Hongrie, Irlande, Liechtenstein, Malte, République-tchèque, Roumanie, Slovaquie et Suède).

Autres : concerne les régimes suivants : banque de France, chemins de fer secondaires, clercs de notaire, comédie française, EDF-GDF, opéra de Paris et SNCF.

LA PENSION DE VIEILLESSE est un revenu perçu par la personne ayant liquidé sa retraite. Son montant dépend de la durée d'assurance, du salaire annuel de base, du taux qui varie en fonction de la durée d'assurance et des périodes reconnues équivalentes ou en fonction de l'âge de l'assuré et du type de la pension. On distingue les **pensions de vieillesse (droits propres)** et les **pensions de réversion (droits dérivés)**.

Après le décès du pensionné, les proches peuvent, sous certaines conditions, bénéficier d'une pension dite de réversion.

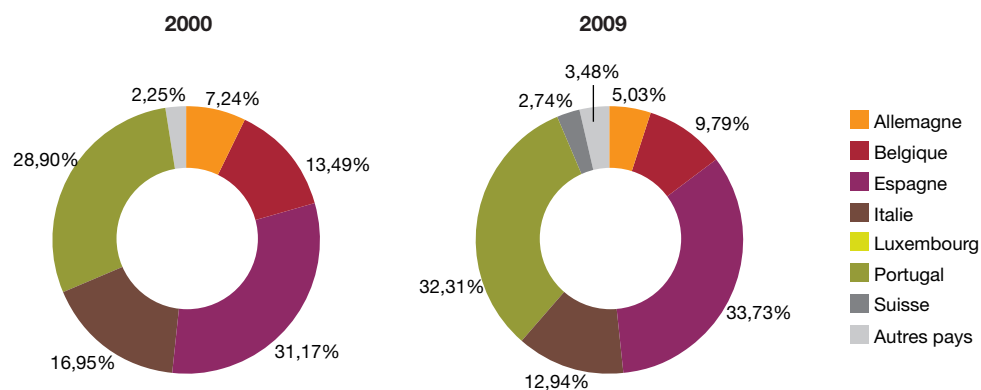
► PAIEMENTS DES PENSIONS DE VIEILLESSE AU COURS DE L'ANNÉE 2009

PAYS	NOMBRE DE BÉNÉFICIAIRES	MONTANTS TRANSFÉRÉS (EUROS)	MONTANTS VERSÉS SUR UN COMPTE DE NON-RÉSIDENT (EUROS)	MONTANT TOTAL (EUROS)
ALLEMAGNE	61 576	87 831 009	12 701 402	100 532 411
BELGIQUE	71 626	163 562 841	32 343 126	195 905 967
ESPAGNE	335 904	644 840 709	29 840 753	674 681 462
ITALIE	144 831	247 435 990	11 343 879	258 779 869
PORTUGAL	191 672	614 582 205	31 670 620	646 252 825
SUISSE	19 180	29 877 950	24 840 023	54 717 973
AUTRES PAYS	32 464	52 448 560	17 133 067	69 581 627
TOTAL	857 253	1 840 579 264	159 872 870	2 000 452 134



En 2009 comme en 2000, l'Espagne est le principal pays de l'Union Européenne où sont versées les pensions de vieillesse, suivie de très près par le Portugal.

► LES PENSIONS DE VIEILLESSE VERSÉES EN...

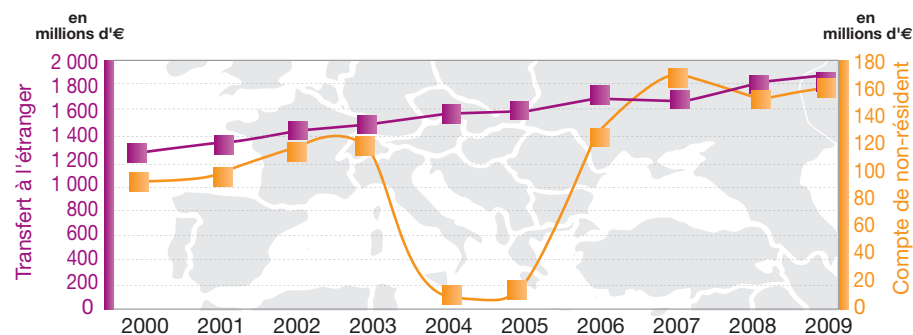


ÉVOLUTION DES PAIEMENTS DES PENSIONS DE VIEILLESSE

ANNÉES	PENSIONS DE VIEILLESSE		PENSIONS DE RÉVERSION		TOTAL					TOTAL GÉNÉRAL (EUROS)	% ÉVOLUTION
	NOMBRE DE BÉNÉFICIAIRES	MONTANTS TRANSFÉRÉS (EUROS)	NOMBRE DE BÉNÉFICIAIRES	MONTANTS TRANSFÉRÉS (EUROS)	NOMBRE DE BÉNÉFICIAIRES	MONTANTS TRANSFÉRÉS (EUROS)	% ÉVOLUTION	MONTANTS VERSÉS SUR UN COMPTE DE NON-RÉSIDENT (EUROS)	% ÉVOLUTION		
2000	503 418	989 052 167	152 350	232 656 625	655 768	1 221 708 793		87 518 915		1 309 227 707	
2001	525 612	1 042 197 720	159 200	243 420 527	684 812	1 285 618 248	5,23	91 829 105	4,92	1 377 447 352	5,21
2002	555 614	1 112 117 629	166 118	255 175 073	721 732	1 367 292 702	6,35	111 151 539	21,04	1 478 444 241	7,33
2003	572 433	1 161 051 747	171 950	263 470 624	744 383	1 424 522 371	4,19	116 922 762	5,19	1 541 445 133	4,26
2004	594 220	1 431 510 774	186 713	92 791 742	780 933	1 524 302 516	7,00	13 823 039	-88,18	1 538 125 554	-0,22
2005	608 673	1 501 999 813	189 809	94 984 171	798 482	1 596 983 984	4,77	14 434 577	4,42	1 611 418 561	4,77
2006	624 785	1 457 213 912	194 827	219 167 843	819 612	1 676 381 754	4,97	123 972 608	758,86	1 800 354 362	11,72
2007	632 010	1 394 457 285	195 866	305 202 729	827 876	1 699 660 014	1,39	165 599 656	33,58	1 865 259 669	3,61
2008	642 569	1 482 355 254	197 766	315 561 181	840 335	1 797 916 435	5,78	153 985 638	-7,01	1 951 902 072	4,65
2009	656 959	1 526 295 486	200 294	314 283 778	857 253	1 840 579 264	2,37	159 872 870	3,82	2 000 452 134	2,49

(1) : Concernant le risque vieillesse, pour 2004 et 2005, le régime général n'a pu nous transmettre que des données partielles.

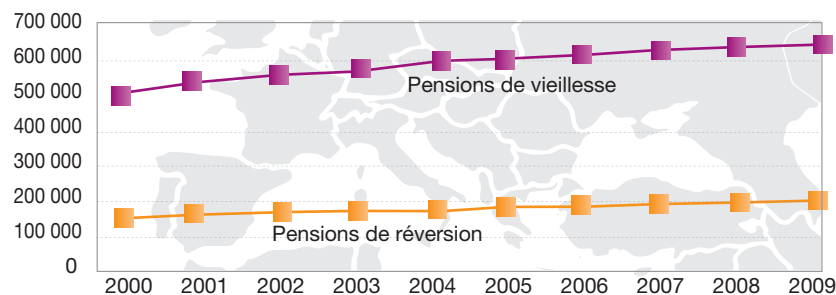
MONTANTS DES PAIEMENTS DES PENSIONS DE VIEILLESSE EFFECTUÉS CES 10 DERNIÈRES ANNÉES



- Le nombre de pensionnés résidant dans les pays appliquant les règlements communautaires a augmenté de 30,7% au cours de ces 10 dernières années, soit une augmentation annuelle moyenne de 3%.
- Le montant global a augmenté de 52,8% sur la même période, soit une augmentation annuelle moyenne de 4,8%.
- En 2009, les montants transférés représentent la quasi-totalité des pensions versées aux pays appliquant les règlements communautaires: 92% du montant global (cette part est restée stable depuis 2000).

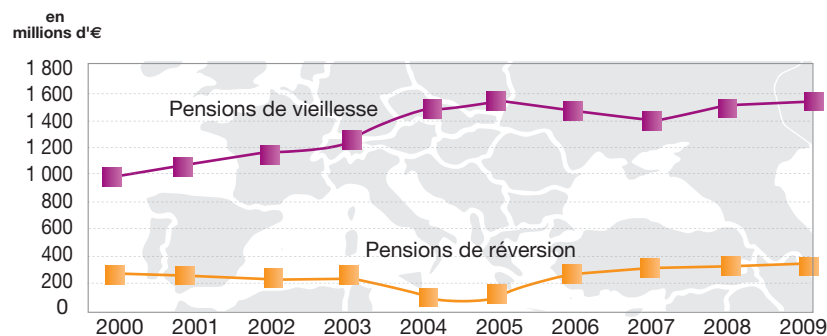


► NOMBRE DE BÉNÉFICIAIRES DE PENSIONS DE VIEILLESSE DEPUIS CES 10 DERNIÈRES ANNÉES



i L'évolution du nombre de bénéficiaires présente une même tendance à la hausse sur les 10 dernières années, quasi identique entre les pensions de vieillesse (+30,5%) et les pensions de réversion (+ 31,5%).

► MONTANTS DES PAIEMENTS DES PENSIONS DE VIEILLESSE EFFECTUÉS CES 10 DERNIÈRES ANNÉES

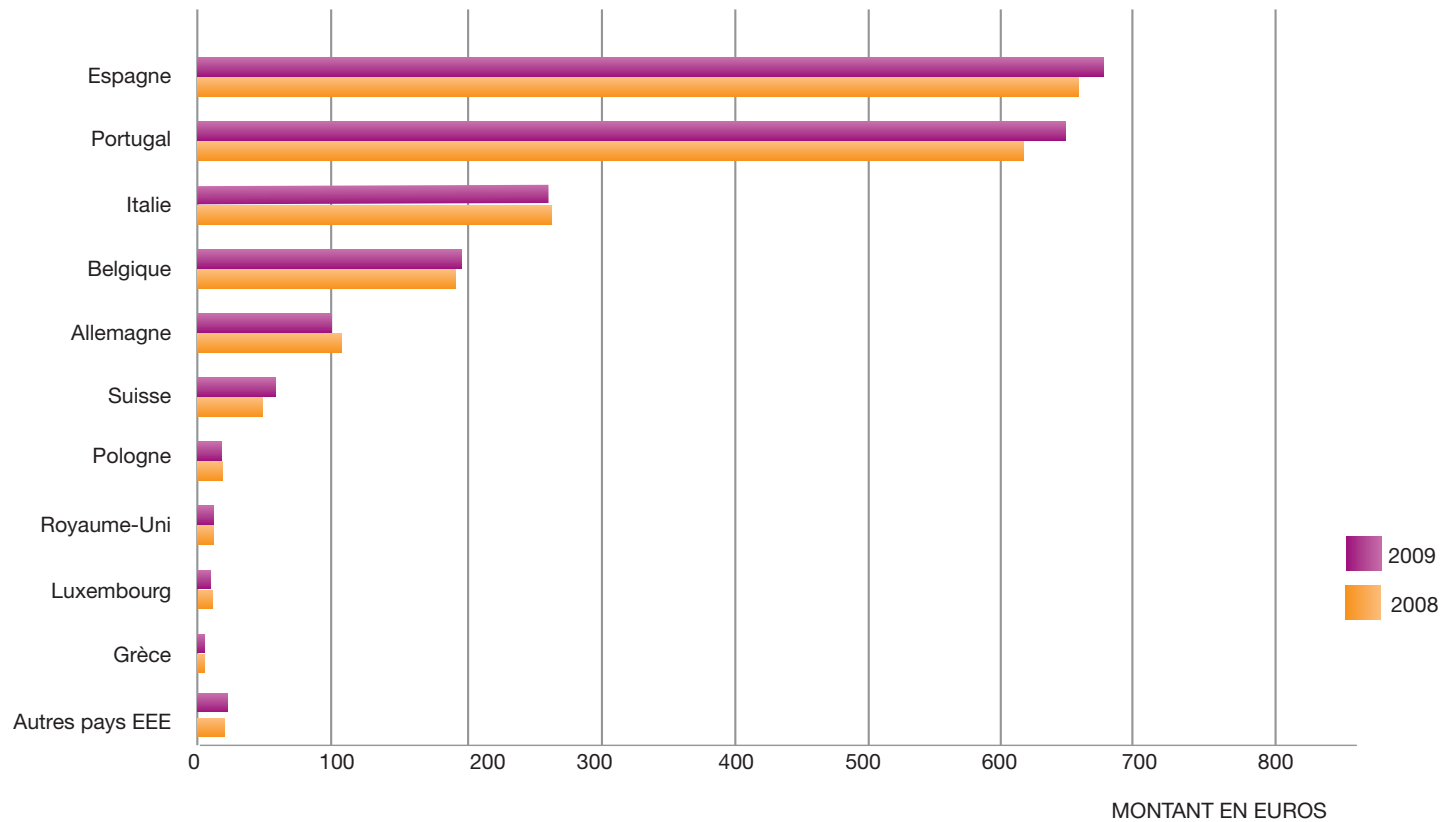


i

- Les pensions de vieillesse ont augmenté, en moyenne, de 4,9% par an et les pensions de réversion de 3,4% par an sur ces 10 dernières années.
- En 2009, les pensions de réversion représentent 15,7% des montants transférés, contre 17,7% en 2000.



► LES PRINCIPAUX PAYS AUXQUELS LA FRANCE A VERSÉ EN 2009 DES PENSIONS DE VIEILLESSE



► PAIEMENTS DES PENSIONS DE VIEILLESSE



PAYS	MODES DE PAIEMENT	RÉGIMES	PENSIONS DE VIEILLESSE		PENSIONS DE RÉVERSION		TOTAL	
			NOMBRE DE BÉNÉFICIAIRES	MONTANT (EUROS)	NOMBRE DE BÉNÉFICIAIRES	MONTANT (EUROS)	NOMBRE DE BÉNÉFICIAIRES	MONTANT (EUROS)
ALLEMAGNE	Transfert à l'étranger	Général	33 031	51 475 620	11 694	15 839 032	44 725	67 314 652
		Agricole	2 807	3 217 537	2 487	3 062 326	5 294	6 279 863
		Minier	2 815	6 021 697	3 834	6 085 326	6 649	12 107 023
		Autres	60	343 003	46	602 705	106	945 708
		Total Salariés	38 713	61 057 857	18 061	25 589 389	56 774	86 647 246
		Non Salariés agricoles	175	315 342	42	65 153	217	380 495
		Non Sal. non agricoles	374	609 907	148	193 361	522	803 268
		Total Non Salariés	549	925 249	190	258 514	739	1 183 763
		Total	39 262	61 983 106	18 251	25 847 903	57 513	87 831 009
		Total 2008	38 721	64 631 062	18 330	27 686 920	57 051	92 317 982
	<i>% d'évolution</i>	<i>1,40</i>	<i>-4,10</i>	<i>-0,43</i>	<i>-6,64</i>	<i>0,81</i>	<i>-4,86</i>	
	Compte de non-résident	Général	3 309	10 306 782	257	596 243	3 566	10 903 026
		Agricole	0	0	0	0	0	0
		Minier	115	412 882	37	86 535	152	499 417
		Autres	58	667 071	11	102 010	69	769 081
		Total Salariés	3 482	11 386 735	305	784 789	3 787	12 171 524
		Non Salariés agricoles	0	0	0	0	0	0
		Non Sal. non agricoles	188	394 831	88	135 047	276	529 878
		Total Non Salariés	188	394 831	88	135 047	276	529 878
		Total	3 670	11 781 566	393	919 836	4 063	12 701 402
		Total 2008	3 594	12 076 330	386	926 693	3 980	13 003 024
	<i>% d'évolution</i>	<i>2,11</i>	<i>-2,44</i>	<i>1,81</i>	<i>-0,74</i>	<i>2,09</i>	<i>-2,32</i>	
	Total 2009	42 932	73 764 672	18 644	26 767 739	61 576	100 532 411	
Total 2008	42 315	76 707 393	18 716	28 613 613	61 031	105 321 006		
<i>% d'évolution</i>	<i>1,46</i>	<i>-3,84</i>	<i>-0,38</i>	<i>-6,45</i>	<i>0,89</i>	<i>-4,55</i>		

Autres : concerne les régimes suivants : banque de France, chemins de fer secondaires, clercs de notaire, comédie française, EDF-GDF, marins, opéra de Paris, RATP et SNCF.

Non Sal. non agricole : concerne les régimes suivants : artisans, industrie et commerce et professions libérales.



► PAIEMENTS DES PENSIONS DE VIEILLESSE (SUITE)



PAYS	MODES DE PAIEMENT	RÉGIMES	PENSIONS DE VIEILLESSE		PENSIONS DE RÉVERSION		TOTAL	
			NOMBRE DE BÉNÉFICIAIRES	MONTANT (EUROS)	NOMBRE DE BÉNÉFICIAIRES	MONTANT (EUROS)	NOMBRE DE BÉNÉFICIAIRES	MONTANT (EUROS)
AUTRICHE	Transfert à l'étranger	Général	1 532	2 487 571	308	467 186	1 840	2 954 758
		Agricole	43	39 537	36	29 309	79	68 845
		Minier	14	25 483	22	25 590	36	51 072
		Autres	10	124 356	3	46 079	13	170 435
		Total Salariés	1 599	2 676 947	369	568 163	1 968	3 245 110
		Non Salariés agricoles	7	6 671	0	0	7	6 671
		Non Sal. non agricoles	14	24 403	7	21 527	21	45 930
		Total Non Salariés	21	31 074	7	21 527	28	52 601
		Total	1 620	2 708 020	376	589 691	1 996	3 297 711
		Total 2008	1 511	2 560 340	371	607 482	1 882	3 167 822
	<i>% d'évolution</i>	<i>7,21</i>	<i>5,77</i>	<i>1,35</i>	<i>-2,93</i>	<i>6,06</i>	<i>4,10</i>	
	Compte de non-résident	Général	116	461 502	10	37 679	126	499 182
		Agricole	0	0	0	0	0	0
		Minier	0	0	0	0	0	0
		Autres	6	104 639	1	1 406	7	106 045
		Total Salariés	122	566 141	11	39 085	133	605 226
		Non Salariés agricoles	0	0	0	0	0	0
		Non Sal. non agricoles	11	22 397	5	10 271	16	32 668
		Total Non Salariés	11	22 397	5	10 271	16	32 668
		Total	133	588 539	16	49 356	149	637 895
		Total 2008	125	619 171	13	50 262	138	669 433
	<i>% d'évolution</i>	<i>6,40</i>	<i>-4,95</i>	<i>23,08</i>	<i>-1,80</i>	<i>7,97</i>	<i>-4,71</i>	
	Total 2009	1 753	3 296 559	392	639 047	2 145	3 935 606	
	Total 2008	1 636	3 179 510	384	657 745	2 020	3 837 255	
	<i>% d'évolution</i>	<i>7,15</i>	<i>3,68</i>	<i>2,08</i>	<i>-2,84</i>	<i>6,19</i>	<i>2,56</i>	

Autres : concerne les régimes suivants : banque de France, chemins de fer secondaires, clercs de notaire, comédie française, EDF-GDF, marins, opéra de Paris, RATP et SNCF.

Non Sal. non agricole : concerne les régimes suivants : artisans, industrie et commerce et professions libérales.



► PAIEMENTS DES PENSIONS DE VIEILLESSE (SUITE)



PAYS	MODES DE PAIEMENT	RÉGIMES	PENSIONS DE VIEILLESSE		PENSIONS DE RÉVERSION		TOTAL	
			NOMBRE DE BÉNÉFICIAIRES	MONTANT (EUROS)	NOMBRE DE BÉNÉFICIAIRES	MONTANT (EUROS)	NOMBRE DE BÉNÉFICIAIRES	MONTANT (EUROS)
BELGIQUE	Transfert à l'étranger	Général	42 151	122 753 362	14 280	27 723 379	56 431	150 476 741
		Agricole	3 042	3 434 843	2 469	2 796 410	5 511	6 231 253
		Minier	936	991 696	828	897 810	1 764	1 889 506
		Autres	130	1 180 390	61	409 301	191	1 589 691
		Total Salariés	46 259	128 360 290	17 638	31 826 900	63 897	160 187 190
		Non Salariés agricoles	497	1 076 789	180	331 639	677	1 408 428
		Non Sal. non agricoles	729	1 580 207	286	387 015	1 015	1 967 222
		Total Non Salariés	1 226	2 656 996	466	718 654	1 692	3 375 650
		Total	47 485	131 017 287	18 104	32 545 554	65 589	163 562 841
		Total 2008	47 431	129 797 909	18 271	33 009 414	65 702	162 807 323
	<i>% d'évolution</i>	<i>0,11</i>	<i>0,94</i>	<i>-0,91</i>	<i>-1,41</i>	<i>-0,17</i>	<i>0,46</i>	
	Compte de non-résident	Général	4 635	27 180 394	425	1 551 241	5 060	28 731 634
		Agricole	0	0	0	0	0	0
		Minier	83	177 099	66	180 096	149	357 195
		Autres	118	1 275 778	40	297 074	158	1 572 852
		Total Salariés	4 836	28 633 270	531	2 028 411	5 367	30 661 681
		Non Salariés agricoles	0	0	0	0	0	0
		Non Sal. non agricoles	523	1 411 573	147	269 872	670	1 681 445
		Total Non Salariés	523	1 411 573	147	269 872	670	1 681 445
		Total	5 359	30 044 843	678	2 298 283	6 037	32 343 126
		Total 2008	5 184	29 075 976	691	2 599 654	5 875	31 675 631
	<i>% d'évolution</i>	<i>3,38</i>	<i>3,33</i>	<i>-1,88</i>	<i>-11,59</i>	<i>2,76</i>	<i>2,11</i>	
	Total 2009	52 844	161 062 130	18 782	34 843 837	71 626	195 905 967	
Total 2008	52 615	158 873 885	18 962	35 609 068	71 577	194 482 953		
<i>% d'évolution</i>	<i>0,44</i>	<i>1,38</i>	<i>-0,95</i>	<i>-2,15</i>	<i>0,07</i>	<i>0,73</i>		

Autres : concerne les régimes suivants : banque de France, chemins de fer secondaires, clercs de notaire, comédie française, EDF-GDF, marins, opéra de Paris, RATP et SNCF.

Non Sal. non agricole : concerne les régimes suivants : artisans, industrie et commerce et professions libérales.



PAIEMENTS DES PENSIONS DE VIEILLESSE (SUITE)



PAYS	MODES DE PAIEMENT	RÉGIMES	PENSIONS DE VIEILLESSE		PENSIONS DE RÉVERSION		TOTAL	
			NOMBRE DE BÉNÉFICIAIRES	MONTANT (EUROS)	NOMBRE DE BÉNÉFICIAIRES	MONTANT (EUROS)	NOMBRE DE BÉNÉFICIAIRES	MONTANT (EUROS)
BULGARIE	Transfert à l'étranger	Général	56	165 990	14	47 456	70	213 446
		Agricole	1	1 339	0	0	1	1 339
		Minier	0	0	0	0	0	0
		Autres	1	1 884	1	4 894	2	6 778
		Total Salariés	58	169 213	15	52 350	73	221 563
		Non Salariés agricoles	2	2 639	0	0	2	2 639
		Non Sal. non agricoles	6	8 063	1	2 275	7	10 338
		Total Non Salariés	8	10 702	1	2 275	9	12 977
		Total	66	179 915	16	54 625	82	234 539
		Total 2008	54	166 948	17	51 387	71	218 335
	<i>% d'évolution</i>	<i>22,22</i>	<i>7,77</i>	<i>-5,88</i>	<i>6,30</i>	<i>15,49</i>	<i>7,42</i>	
	Compte de non-résident	Général	31	141 845	4	14 710	35	156 555
		Agricole	0	0	0	0	0	0
		Minier	0	0	0	0	0	0
		Autres	0	0	0	0	0	0
		Total Salariés	31	141 845	4	14 710	35	156 555
		Non Salariés agricoles	0	0	0	0	0	0
		Non Sal. non agricoles	3	1 150	1	2 948	4	4 098
		Total Non Salariés	3	1 150	1	2 948	4	4 098
		Total	34	142 995	5	17 658	39	160 653
Total 2008		27	124 569	3	14 730	30	139 299	
<i>% d'évolution</i>	<i>25,93</i>	<i>14,79</i>	<i>66,67</i>	<i>19,88</i>	<i>30,00</i>	<i>15,33</i>		
Total 2009	100	322 909	21	72 283	121	395 192		
Total 2008	81	291 517	20	66 117	101	357 634		
<i>% d'évolution</i>	<i>23,46</i>	<i>10,77</i>	<i>5,00</i>	<i>9,33</i>	<i>19,80</i>	<i>10,50</i>		

Autres : concerne les régimes suivants : banque de France, chemins de fer secondaires, clercs de notaire, comédie française, EDF-GDF, marins, opéra de Paris, RATP et SNCF.

Non Sal. non agricole : concerne les régimes suivants : artisans, industrie et commerce et professions libérales.



► PAIEMENTS DES PENSIONS DE VIEILLESSE (SUITE)



PAYS	MODES DE PAIEMENT	RÉGIMES	PENSIONS DE VIEILLESSE		PENSIONS DE RÉVERSION		TOTAL	
			NOMBRE DE BÉNÉFICIAIRES	MONTANT (EUROS)	NOMBRE DE BÉNÉFICIAIRES	MONTANT (EUROS)	NOMBRE DE BÉNÉFICIAIRES	MONTANT (EUROS)
CHYPRE	Transfert à l'étranger	Général	25	83 947	2	2 671	27	86 617
		Agricole	0	0	0	0	0	0
		Minier	0	0	0	0	0	0
		Autres	0	0	0	0	0	0
		Total Salariés	25	83 947	2	2 671	27	86 617
		Non Salariés agricoles	0	0	0	0	0	0
		Non Sal. non agricoles	2	9 144	0	0	2	9 144
		Total Non Salariés	2	9 144	0	0	2	9 144
		Total	27	93 091	2	2 671	29	95 761
		Total 2008	27	83 046	1	3 338	28	86 384
	<i>% d'évolution</i>	<i>0,00</i>	<i>12,10</i>	<i>100,00</i>	<i>-19,98</i>	<i>3,57</i>	<i>10,86</i>	
	Compte de non-résident	Général	18	87 555	0	0	18	87 555
		Agricole	0	0	0	0	0	0
		Minier	0	0	0	0	0	0
		Autres	0	0	0	0	0	0
		Total Salariés	18	87 555	0	0	18	87 555
		Non Salariés agricoles	0	0	0	0	0	0
		Non Sal. non agricoles	1	2 045	0	0	1	2 045
		Total Non Salariés	1	2 045	0	0	1	2 045
		Total	19	89 600	0	0	19	89 600
Total 2008		20	94 168	1	799	21	94 967	
<i>% d'évolution</i>	<i>-5,00</i>	<i>-4,85</i>	<i>-100,00</i>	<i>-100,00</i>	<i>-9,52</i>	<i>-5,65</i>		
Total 2009	46	182 691	2	2 671	48	185 361		
Total 2008	47	177 214	2	4 137	49	181 351		
<i>% d'évolution</i>	<i>-2,13</i>	<i>3,09</i>	<i>0,00</i>	<i>-35,44</i>	<i>-2,04</i>	<i>2,21</i>		

Autres : concerne les régimes suivants : banque de France, chemins de fer secondaires, clercs de notaire, comédie française, EDF-GDF, marins, opéra de Paris, RATP et SNCF.

Non Sal. non agricole : concerne les régimes suivants : artisans, industrie et commerce et professions libérales.




PAIEMENTS DES PENSIONS DE VIEILLESSE (SUITE)


PAYS	MODES DE PAIEMENT	RÉGIMES	PENSIONS DE VIEILLESSE		PENSIONS DE RÉVERSION		TOTAL	
			NOMBRE DE BÉNÉFICIAIRES	MONTANT (EUROS)	NOMBRE DE BÉNÉFICIAIRES	MONTANT (EUROS)	NOMBRE DE BÉNÉFICIAIRES	MONTANT (EUROS)
DANEMARK	Transfert à l'étranger	Général	276	504 926	10	23 399	286	528 326
		Agricole	8	8 969	1	385	9	9 354
		Minier	2	1 467	0	0	2	1 467
		Autres	3	8 441	0	0	3	8 441
		Total Salariés	289	523 804	11	23 784	300	547 588
		Non Salariés agricoles	2	3 336	0	0	2	3 336
		Non Sal. non agricoles	6	18 118	1	565	7	18 683
		Total Non Salariés	8	21 454	1	565	9	22 019
		Total	297	545 257	12	24 349	309	569 607
		Total 2008	261	504 047	12	21 901	273	525 948
	<i>% d'évolution</i>	<i>13,79</i>	<i>8,18</i>	<i>0,00</i>	<i>11,18</i>	<i>13,19</i>	<i>8,30</i>	
	Compte de non-résident	Général	69	190 877	2	14 181	71	205 058
		Agricole	0	0	0	0	0	0
		Minier	0	0	1	382	1	382
		Autres	1	15 469	0	0	1	15 469
		Total Salariés	70	206 346	3	14 563	73	220 909
		Non Salariés agricoles	0	0	0	0	0	0
		Non Sal. non agricoles	9	10 458	0	0	9	10 458
		Total Non Salariés	9	10 458	0	0	9	10 458
		Total	79	216 804	3	14 563	82	231 367
Total 2008		75	213 762	3	15 223	78	228 985	
<i>% d'évolution</i>	<i>5,33</i>	<i>1,42</i>	<i>0,00</i>	<i>-4,33</i>	<i>5,13</i>	<i>1,04</i>		
Total 2009	376	762 061	15	38 912	391	800 974		
Total 2008	336	717 810	15	37 124	351	754 933		
<i>% d'évolution</i>	<i>11,90</i>	<i>6,16</i>	<i>0,00</i>	<i>4,82</i>	<i>11,40</i>	<i>6,10</i>		

Autres : concerne les régimes suivants : banque de France, chemins de fer secondaires, clercs de notaire, comédie française, EDF-GDF, marins, opéra de Paris, RATP et SNCF.

Non Sal. non agricole : concerne les régimes suivants : artisans, industrie et commerce et professions libérales.

► PAIEMENTS DES PENSIONS DE VIEILLESSE (SUITE)



PAYS	MODES DE PAIEMENT	RÉGIMES	PENSIONS DE VIEILLESSE		PENSIONS DE RÉVERSION		TOTAL	
			NOMBRE DE BÉNÉFICIAIRES	MONTANT (EUROS)	NOMBRE DE BÉNÉFICIAIRES	MONTANT (EUROS)	NOMBRE DE BÉNÉFICIAIRES	MONTANT (EUROS)
ESPAGNE	Transfert à l'étranger	Général	150 904	407 269 587	26 142	41 010 455	177 046	448 280 042
		Agricole	109 545	141 537 805	39 010	43 290 935	148 555	184 828 740
		Minier	533	781 310	346	423 849	879	1 205 159
		Autres	290	1 848 779	103	597 370	393	2 446 149
		Total Salariés	261 272	551 437 480	65 601	85 322 610	326 873	636 760 090
		Non Salariés agricoles	508	1 027 172	179	300 277	687	1 327 449
		Non Sal. non agricoles	2 432	5 522 061	838	1 231 110	3 270	6 753 171
		Total Non Salariés	2 940	6 549 233	1 017	1 531 387	3 957	8 080 619
		Total	264 212	557 986 713	66 618	86 853 996	330 830	644 840 709
		Total 2008	257 377	537 921 592	64 741	84 999 002	322 118	622 920 594
	<i>% d'évolution</i>	<i>2,66</i>	<i>3,73</i>	<i>2,90</i>	<i>2,18</i>	<i>2,70</i>	<i>3,52</i>	
	Compte de non-résident	Général	3 829	25 127 594	197	742 962	4 026	25 870 555
		Agricole	0	0	0	0	0	0
		Minier	28	82 756	13	32 816	41	115 572
		Autres	148	1 523 721	39	256 500	187	1 780 221
		Total Salariés	4 005	26 734 071	249	1 032 278	4 254	27 766 349
		Non Salariés agricoles	0	0	0	0	0	0
		Non Sal. non agricoles	681	1 765 003	139	309 402	820	2 074 404
		Total Non Salariés	681	1 765 003	139	309 402	820	2 074 404
		Total	4 686	28 499 073	388	1 341 680	5 074	29 840 753
		Total 2008	4 508	27 064 764	383	1 341 084	4 891	28 405 848
	<i>% d'évolution</i>	<i>3,95</i>	<i>5,30</i>	<i>1,31</i>	<i>0,04</i>	<i>3,74</i>	<i>5,05</i>	
	Total 2009	268 898	586 485 786	67 006	88 195 676	335 904	674 681 462	
Total 2008	261 885	564 986 357	65 124	86 340 085	327 009	651 326 442		
<i>% d'évolution</i>	<i>2,68</i>	<i>3,81</i>	<i>2,89</i>	<i>2,15</i>	<i>2,72</i>	<i>3,59</i>		

Autres : concerne les régimes suivants : banque de France, chemins de fer secondaires, clercs de notaire, comédie française, EDF-GDF, marins, opéra de Paris, RATP et SNCF.

Non Sal. non agricole : concerne les régimes suivants : artisans, industrie et commerce et professions libérales.



PAIEMENTS DES PENSIONS DE VIEILLESSE (SUITE)



PAYS	MODES DE PAIEMENT	RÉGIMES	PENSIONS DE VIEILLESSE		PENSIONS DE RÉVERSION		TOTAL	
			NOMBRE DE BÉNÉFICIAIRES	MONTANT (EUROS)	NOMBRE DE BÉNÉFICIAIRES	MONTANT (EUROS)	NOMBRE DE BÉNÉFICIAIRES	MONTANT (EUROS)
ESTONIE	Transfert à l'étranger	Général	3	2 960	0	0	3	2 960
		Agricole	0	0	0	0	0	0
		Minier	0	0	0	0	0	0
		Autres	0	0	0	0	0	0
		Total Salariés	3	2 960	0	0	3	2 960
		Non Salariés agricoles	0	0	0	0	0	0
		Non Sal. non agricoles	0	0	0	0	0	0
		Total Non Salariés	0	0	0	0	0	0
		Total	3	2 960	0	0	3	2 960
		Total 2008	2	939	0	0	2	939
	<i>% d'évolution</i>	<i>50,00</i>	<i>215,18</i>	<i>-</i>	<i>-</i>	<i>50,00</i>	<i>215,18</i>	
	Compte de non-résident	Général	1	13 159	0	0	1	13 159
		Agricole	0	0	0	0	0	0
		Minier	0	0	0	0	0	0
		Autres	1	1 139	1	11 868	2	13 007
		Total Salariés	2	14 298	1	11 868	3	26 166
		Non Salariés agricoles	0	0	0	0	0	0
		Non Sal. non agricoles	1	8 618	0	0	1	8 618
		Total Non Salariés	1	8 618	0	0	1	8 618
		Total	3	22 916	1	11 868	4	34 784
Total 2008		3	20 230	1	12 587	4	32 817	
<i>% d'évolution</i>	<i>0,00</i>	<i>13,27</i>	<i>0,00</i>	<i>-5,71</i>	<i>0,00</i>	<i>5,99</i>		
Total 2009	6	25 876	1	11 868	7	37 744		
Total 2008	5	21 169	1	12 587	6	33 756		
<i>% d'évolution</i>	<i>20,00</i>	<i>22,23</i>	<i>0,00</i>	<i>-5,71</i>	<i>16,67</i>	<i>11,81</i>		

Autres : concerne les régimes suivants : banque de France, chemins de fer secondaires, clercs de notaire, comédie française, EDF-GDF, marins, opéra de Paris, RATP et SNCF.

Non Sal. non agricole : concerne les régimes suivants : artisans, industrie et commerce et professions libérales.





► PAIEMENTS DES PENSIONS DE VIEILLESSE (SUITE)



PAYS	MODES DE PAIEMENT	RÉGIMES	PENSIONS DE VIEILLESSE		PENSIONS DE RÉVERSION		TOTAL	
			NOMBRE DE BÉNÉFICIAIRES	MONTANT (EUROS)	NOMBRE DE BÉNÉFICIAIRES	MONTANT (EUROS)	NOMBRE DE BÉNÉFICIAIRES	MONTANT (EUROS)
FINLANDE	Transfert à l'étranger	Général	126	217 665	7	10 066	133	227 731
		Agricole	2	2 251	0	0	2	2 251
		Minier	0	0	0	0	0	0
		Autres	0	0	0	0	0	0
		Total Salariés	128	219 916	7	10 066	135	229 982
		Non Salariés agricoles	2	5 016	1	906	3	5 922
		Non Sal. non agricoles	4	5 751	1	230	5	5 981
		Total Non Salariés	6	10 767	2	1 136	8	11 903
		Total	134	230 683	9	11 202	143	241 885
		Total 2008	116	193 539	9	11 906	125	205 445
	<i>% d'évolution</i>	<i>15,52</i>	<i>19,19</i>	<i>0,00</i>	<i>-5,91</i>	<i>14,40</i>	<i>17,74</i>	
	Compte de non-résident	Général	25	83 447	0	0	25	83 447
		Agricole	0	0	0	0	0	0
		Minier	0	0	0	0	0	0
		Autres	0	0	0	0	0	0
		Total Salariés	25	83 447	0	0	25	83 447
		Non Salariés agricoles	0	0	0	0	0	0
		Non Sal. non agricoles	1	1 167	0	0	1	1 167
		Total Non Salariés	1	1 167	0	0	1	1 167
		Total	26	84 614	0	0	26	84 614
Total 2008		22	71 606	0	0	22	71 606	
<i>% d'évolution</i>	<i>18,18</i>	<i>18,17</i>	<i>-</i>	<i>-</i>	<i>18,18</i>	<i>18,17</i>		
Total 2009	160	315 297	9	11 202	169	326 498		
Total 2008	138	265 145	9	11 906	147	277 051		
<i>% d'évolution</i>	<i>15,94</i>	<i>18,91</i>	<i>0,00</i>	<i>-5,91</i>	<i>14,97</i>	<i>17,85</i>		

Autres : concerne les régimes suivants : banque de France, chemins de fer secondaires, clercs de notaire, comédie française, EDF-GDF, marins, opéra de Paris, RATP et SNCF.

Non Sal. non agricole : concerne les régimes suivants : artisans, industrie et commerce et professions libérales.




PAIEMENTS DES PENSIONS DE VIEILLESSE (SUITE)


PAYS	MODES DE PAIEMENT	RÉGIMES	PENSIONS DE VIEILLESSE		PENSIONS DE RÉVERSION		TOTAL	
			NOMBRE DE BÉNÉFICIAIRES	MONTANT (EUROS)	NOMBRE DE BÉNÉFICIAIRES	MONTANT (EUROS)	NOMBRE DE BÉNÉFICIAIRES	MONTANT (EUROS)
GRÈCE	Transfert à l'étranger	Général	1 262	3 495 371	235	668 936	1 497	4 164 307
		Agricole	27	37 794	15	9 596	42	47 390
		Minier	5	8 032	4	8 648	9	16 680
		Autres	6	32 661	2	5 459	8	38 120
		Total Salariés	1 300	3 573 858	256	692 639	1 556	4 266 497
		Non Salariés agricoles	7	18 647	2	994	9	19 641
		Non Sal. non agricoles	88	170 334	39	78 425	127	248 758
		Total Non Salariés	95	188 981	41	79 419	136	268 399
		Total	1 395	3 762 839	297	772 057	1 692	4 534 896
		Total 2008	1 361	3 623 821	292	733 229	1 653	4 357 050
	<i>% d'évolution</i>	<i>2,50</i>	<i>3,84</i>	<i>1,71</i>	<i>5,30</i>	<i>2,36</i>	<i>4,08</i>	
	Compte de non-résident	Général	240	1 319 820	15	49 936	255	1 369 757
		Agricole	0	0	0	0	0	0
		Minier	1	3 554	0	0	1	3 554
		Autres	5	124 741	0	0	5	124 741
		Total Salariés	246	1 448 115	15	49 936	261	1 498 052
		Non Salariés agricoles	0	0	0	0	0	0
		Non Sal. non agricoles	37	113 355	8	16 909	45	130 263
		Total Non Salariés	37	113 355	8	16 909	45	130 263
		Total	283	1 561 470	23	66 845	306	1 628 315
		Total 2008	269	1 465 410	23	64 994	292	1 530 404
	<i>% d'évolution</i>	<i>5,20</i>	<i>6,56</i>	<i>0,00</i>	<i>2,85</i>	<i>4,79</i>	<i>6,40</i>	
	Total 2009	1 678	5 324 309	320	838 902	1 998	6 163 211	
Total 2008	1 630	5 089 231	315	798 223	1 945	5 887 454		
<i>% d'évolution</i>	<i>2,94</i>	<i>4,62</i>	<i>1,59</i>	<i>5,10</i>	<i>2,72</i>	<i>4,68</i>		

Autres : concerne les régimes suivants : banque de France, chemins de fer secondaires, clercs de notaire, comédie française, EDF-GDF, marins, opéra de Paris, RATP et SNCF.

Non Sal. non agricole : concerne les régimes suivants : artisans, industrie et commerce et professions libérales.

► PAIEMENTS DES PENSIONS DE VIEILLESSE (SUITE)



PAYS	MODES DE PAIEMENT	RÉGIMES	PENSIONS DE VIEILLESSE		PENSIONS DE RÉVERSION		TOTAL	
			NOMBRE DE BÉNÉFICIAIRES	MONTANT (EUROS)	NOMBRE DE BÉNÉFICIAIRES	MONTANT (EUROS)	NOMBRE DE BÉNÉFICIAIRES	MONTANT (EUROS)
HONGRIE	Transfert à l'étranger	Général	227	996 305	47	116 873	274	1 113 178
		Agricole	7	5 763	5	3 924	12	9 686
		Minier	7	7 682	4	4 380	11	12 063
		Autres	0	0	4	17 503	4	17 503
		Total Salariés	241	1 009 750	60	142 680	301	1 152 430
		Non Salariés agricoles	1	2 511	1	63	2	2 575
		Non Sal. non agricoles	14	49 552	10	16 342	24	65 894
		Total Non Salariés	15	52 063	11	16 405	26	68 468
		Total	256	1 061 813	71	159 085	327	1 220 898
		Total 2008	250	1 059 398	68	150 681	318	1 210 079
	<i>% d'évolution</i>	<i>2,40</i>	<i>0,23</i>	<i>4,41</i>	<i>5,58</i>	<i>2,83</i>	<i>0,89</i>	
	Compte de non-résident	Général	88	571 932	2	10 959	90	582 890
		Agricole	0	0	0	0	0	0
		Minier	2	799	0	0	2	799
		Autres	1	88 116	0	0	1	88 116
		Total Salariés	91	660 846	2	10 959	93	671 804
		Non Salariés agricoles	0	0	0	0	0	0
		Non Sal. non agricoles	47	159 040	5	10 347	52	169 386
		Total Non Salariés	47	159 040	5	10 347	52	169 386
		Total	138	819 886	7	21 305	145	841 191
Total 2008		129	776 175	10	26 983	139	803 158	
<i>% d'évolution</i>	<i>6,98</i>	<i>5,63</i>	<i>-30,00</i>	<i>-21,04</i>	<i>4,32</i>	<i>4,74</i>		
Total 2009	394	1 881 699	78	180 390	472	2 062 089		
Total 2008	379	1 835 573	78	177 664	457	2 013 238		
<i>% d'évolution</i>	<i>3,96</i>	<i>2,51</i>	<i>0,00</i>	<i>1,53</i>	<i>3,28</i>	<i>2,43</i>		

Autres : concerne les régimes suivants : banque de France, chemins de fer secondaires, clercs de notaire, comédie française, EDF-GDF, marins, opéra de Paris, RATP et SNCF.

Non Sal. non agricole : concerne les régimes suivants : artisans, industrie et commerce et professions libérales.



PAIEMENTS DES PENSIONS DE VIEILLESSE (SUITE)



PAYS	MODES DE PAIEMENT	RÉGIMES	PENSIONS DE VIEILLESSE		PENSIONS DE RÉVERSION		TOTAL	
			NOMBRE DE BÉNÉFICIAIRES	MONTANT (EUROS)	NOMBRE DE BÉNÉFICIAIRES	MONTANT (EUROS)	NOMBRE DE BÉNÉFICIAIRES	MONTANT (EUROS)
IRLANDE	Transfert à l'étranger	Général	109	315 493	7	23 900	116	339 393
		Agricole	2	2 230	1	1 434	3	3 664
		Minier	0	0	0	0	0	0
		Autres	0	0	0	0	0	0
		Total Salariés	111	317 723	8	25 334	119	343 057
		Non Salariés agricoles	5	3 438	2	3 192	7	6 630
		Non Sal. non agricoles	12	12 732	3	2 114	15	14 846
		Total Non Salariés	17	16 170	5	5 306	22	21 476
		Total	128	333 893	13	30 639	141	364 532
		Total 2008	120	323 735	13	27 451	133	351 186
	<i>% d'évolution</i>	<i>6,67</i>	<i>3,14</i>	<i>0,00</i>	<i>11,62</i>	<i>6,02</i>	<i>3,80</i>	
	Compte de non-résident	Général	28	128 020	2	2 983	30	131 003
		Agricole	0	0	0	0	0	0
		Minier	1	13 598	0	0	1	13 598
		Autres	1	18 106	0	0	1	18 106
		Total Salariés	30	159 723	2	2 983	32	162 706
		Non Salariés agricoles	0	0	0	0	0	0
		Non Sal. non agricoles	7	11 448	2	3 041	9	14 489
		Total Non Salariés	7	11 448	2	3 041	9	14 489
		Total	37	171 171	4	6 024	41	177 195
Total 2008		36	154 179	4	5 908	40	160 087	
<i>% d'évolution</i>	<i>2,78</i>	<i>11,02</i>	<i>0,00</i>	<i>1,97</i>	<i>2,50</i>	<i>10,69</i>		
Total 2009	165	505 064	17	36 664	182	541 728		
Total 2008	156	477 913	17	33 359	173	511 272		
<i>% d'évolution</i>	<i>5,77</i>	<i>5,68</i>	<i>0,00</i>	<i>9,91</i>	<i>5,20</i>	<i>5,96</i>		

Autres : concerne les régimes suivants : banque de France, chemins de fer secondaires, clercs de notaire, comédie française, EDF-GDF, marins, opéra de Paris, RATP et SNCF.

Non Sal. non agricole : concerne les régimes suivants : artisans, industrie et commerce et professions libérales.





► PAIEMENTS DES PENSIONS DE VIEILLESSE (SUITE)



PAYS	MODES DE PAIEMENT	RÉGIMES	PENSIONS DE VIEILLESSE		PENSIONS DE RÉVERSION		TOTAL	
			NOMBRE DE BÉNÉFICIAIRES	MONTANT (EUROS)	NOMBRE DE BÉNÉFICIAIRES	MONTANT (EUROS)	NOMBRE DE BÉNÉFICIAIRES	MONTANT (EUROS)
ISLANDE	Transfert à l'étranger	Général	2	765	0	0	2	765
		Agricole	0	0	0	0	0	0
		Minier	0	0	0	0	0	0
		Autres	0	0	0	0	0	0
		Total Salariés	2	765	0	0	2	765
		Non Salariés agricoles	0	0	0	0	0	0
		Non Sal. non agricoles	2	4 678	0	0	2	4 678
		Total Non Salariés	2	4 678	0	0	2	4 678
		Total	4	5 443	0	0	4	5 443
		Total 2008	2	5 085	0	2 778	2	7 863
	<i>% d'évolution</i>	<i>100,00</i>	<i>7,05</i>	<i>-</i>	<i>-100,00</i>	<i>100,00</i>	<i>-30,78</i>	
	Compte de non-résident	Général	3	5 699	0	0	3	5 699
		Agricole	0	0	0	0	0	0
		Minier	0	0	0	0	0	0
		Autres	0	0	0	0	0	0
		Total Salariés	3	5 699	0	0	3	5 699
		Non Salariés agricoles	0	0	0	0	0	0
		Non Sal. non agricoles	5	12 891	1	87	6	12 978
		Total Non Salariés	5	12 891	1	87	6	12 978
		Total	8	18 590	1	87	9	18 677
Total 2008		11	21 606	1	86	12	21 692	
<i>% d'évolution</i>	<i>-27,27</i>	<i>-13,96</i>	<i>0,00</i>	<i>1,16</i>	<i>-25,00</i>	<i>-13,90</i>		
Total 2009	12	24 033	1	87	13	24 120		
Total 2008	13	26 691	1	2 864	14	29 555		
<i>% d'évolution</i>	<i>-7,69</i>	<i>-9,96</i>	<i>0,00</i>	<i>-96,96</i>	<i>-7,14</i>	<i>-18,39</i>		

Autres : concerne les régimes suivants : banque de France, chemins de fer secondaires, clercs de notaire, comédie française, EDF-GDF, marins, opéra de Paris, RATP et SNCF.

Non Sal. non agricole : concerne les régimes suivants : artisans, industrie et commerce et professions libérales.



PAIEMENTS DES PENSIONS DE VIEILLESSE (SUITE)



PAYS	MODES DE PAIEMENT	RÉGIMES	PENSIONS DE VIEILLESSE		PENSIONS DE RÉVERSION		TOTAL	
			NOMBRE DE BÉNÉFICIAIRES	MONTANT (EUROS)	NOMBRE DE BÉNÉFICIAIRES	MONTANT (EUROS)	NOMBRE DE BÉNÉFICIAIRES	MONTANT (EUROS)
ITALIE	Transfert à l'étranger	Général	67 904	148 005 565	26 374	45 632 300	94 278	193 637 865
		Agricole	24 584	23 694 550	12 902	15 385 697	37 486	39 080 247
		Minier	3 989	4 510 656	3 442	4 047 977	7 431	8 558 632
		Autres	105	620 815	56	315 576	161	936 391
		Total Salariés	96 582	176 831 585	42 774	65 381 549	139 356	242 213 134
		Non Salariés agricoles	624	1 240 473	228	414 348	852	1 654 821
		Non Sal. non agricoles	1 544	2 738 927	627	829 108	2 171	3 568 035
		Total Non Salariés	2 168	3 979 400	855	1 243 455	3 023	5 222 855
		Total	98 750	180 810 985	43 629	66 625 005	142 379	247 435 990
		Total 2008	100 130	184 644 835	43 342	68 199 540	143 472	252 844 375
	<i>% d'évolution</i>	<i>-1,38</i>	<i>-2,08</i>	<i>0,66</i>	<i>-2,31</i>	<i>-0,76</i>	<i>-2,14</i>	
	Compte de non-résident	Général	1 827	9 281 798	142	527 860	1 969	9 809 658
		Agricole	0	0	0	0	0	0
		Minier	24	52 788	16	32 563	40	85 351
		Autres	33	382 623	17	130 107	50	512 730
		Total Salariés	1 884	9 717 208	175	690 531	2 059	10 407 739
		Non Salariés agricoles	0	0	0	0	0	0
		Non Sal. non agricoles	295	762 792	98	173 348	393	936 140
		Total Non Salariés	295	762 792	98	173 348	393	936 140
		Total	2 179	10 480 000	273	863 879	2 452	11 343 879
		Total 2008	2 069	10 003 162	278	929 771	2 347	10 932 933
	<i>% d'évolution</i>	<i>5,32</i>	<i>4,77</i>	<i>-1,80</i>	<i>-7,09</i>	<i>4,47</i>	<i>3,76</i>	
	Total 2009	100 929	191 290 986	43 902	67 488 883	144 831	258 779 869	
Total 2008	102 199	194 647 997	43 620	69 129 311	145 819	263 777 308		
<i>% d'évolution</i>	<i>-1,24</i>	<i>-1,72</i>	<i>0,65</i>	<i>-2,37</i>	<i>-0,68</i>	<i>-1,89</i>		

Autres : concerne les régimes suivants : banque de France, chemins de fer secondaires, clercs de notaire, comédie française, EDF-GDF, marins, opéra de Paris, RATP et SNCF.

Non Sal. non agricole : concerne les régimes suivants : artisans, industrie et commerce et professions libérales.



► PAIEMENTS DES PENSIONS DE VIEILLESSE (SUITE)



PAYS	MODES DE PAIEMENT	RÉGIMES	PENSIONS DE VIEILLESSE		PENSIONS DE RÉVERSION		TOTAL	
			NOMBRE DE BÉNÉFICIAIRES	MONTANT (EUROS)	NOMBRE DE BÉNÉFICIAIRES	MONTANT (EUROS)	NOMBRE DE BÉNÉFICIAIRES	MONTANT (EUROS)
LETTONIE	Transfert à l'étranger	Général	6	39 107	0	0	6	39 107
		Agricole	0	0	0	0	0	0
		Minier	0	0	1	1 427	1	1 427
		Autres	0	0	0	0	0	0
		Total Salariés	6	39 107	1	1 427	7	40 534
		Non Salariés agricoles	1	1 934	0	0	1	1 934
		Non Sal. non agricoles	1	2 048	0	0	1	2 048
		Total Non Salariés	2	3 982	0	0	2	3 982
		Total	8	43 090	1	1 427	9	44 517
		Total 2008	7	32 645	0	0	7	32 645
	<i>% d'évolution</i>	<i>14,29</i>	<i>32,00</i>	-	-	<i>28,57</i>	<i>36,37</i>	
	Compte de non-résident	Général	1	7 985	0	0	1	7 985
		Agricole	0	0	0	0	0	0
		Minier	0	0	0	0	0	0
		Autres	1	35 120	0	0	1	35 120
		Total Salariés	2	43 105	0	0	2	43 105
		Non Salariés agricoles	0	0	0	0	0	0
		Non Sal. non agricoles	2	1 765	0	0	2	1 765
		Total Non Salariés	2	1 765	0	0	2	1 765
		Total	4	44 870	0	0	4	44 870
Total 2008		4	44 441	0	0	4	44 441	
<i>% d'évolution</i>	<i>0,00</i>	<i>0,97</i>	-	-	<i>0,00</i>	<i>0,97</i>		
Total 2009		12	87 960	1	1 427	13	89 387	
Total 2008		11	77 085	0	0	11	77 085	
<i>% d'évolution</i>		<i>9,09</i>	<i>14,11</i>	-	-	<i>18,18</i>	<i>15,96</i>	

Autres : concerne les régimes suivants : banque de France, chemins de fer secondaires, clercs de notaire, comédie française, EDF-GDF, marins, opéra de Paris, RATP et SNCF.

Non Sal. non agricole : concerne les régimes suivants : artisans, industrie et commerce et professions libérales.





PAIEMENTS DES PENSIONS DE VIEILLESSE (SUITE)



PAYS	MODES DE PAIEMENT	RÉGIMES	PENSIONS DE VIEILLESSE		PENSIONS DE RÉVERSION		TOTAL	
			NOMBRE DE BÉNÉFICIAIRES	MONTANT (EUROS)	NOMBRE DE BÉNÉFICIAIRES	MONTANT (EUROS)	NOMBRE DE BÉNÉFICIAIRES	MONTANT (EUROS)
LIECHTENSTEIN	Transfert à l'étranger	Général	23	43 936	6	9 665	29	53 601
		Agricole	0	0	1	455	1	455
		Minier	1	2 786	0	0	1	2 786
		Autres	0	0	1	823	1	823
		Total Salariés	24	46 722	8	10 943	32	57 665
		Non Salariés agricoles	0	0	0	0	0	0
		Non Sal. non agricoles	0	0	0	0	0	0
		Total Non Salariés	0	0	0	0	0	0
		Total	24	46 722	8	10 943	32	57 665
		Total 2008	23	43 445	8	13 720	31	57 165
	% d'évolution	4,35	7,54	0,00	-20,24	3,23	0,87	
	Compte de non-résident	Général	4	25 184	1	2 743	5	27 927
		Agricole	0	0	0	0	0	0
		Minier	0	0	2	3 509	2	3 509
		Autres	0	0	0	0	0	0
		Total Salariés	4	25 184	3	6 252	7	31 436
		Non Salariés agricoles	0	0	0	0	0	0
		Non Sal. non agricoles	0	0	0	0	0	0
		Total Non Salariés	0	0	0	0	0	0
		Total	4	25 184	3	6 252	7	31 436
Total 2008		5	29 946	1	2 706	6	32 652	
% d'évolution	-20,00	-15,90	200,00	131,05	16,67	-3,73		
Total 2009	28	71 906	11	17 195	39	89 101		
Total 2008	28	73 391	9	16 426	37	89 817		
% d'évolution	0,00	-2,02	22,22	4,68	5,41	-0,80		

Autres : concerne les régimes suivants : banque de France, chemins de fer secondaires, clercs de notaire, comédie française, EDF-GDF, marins, opéra de Paris, RATP et SNCF.

Non Sal. non agricole : concerne les régimes suivants : artisans, industrie et commerce et professions libérales.

► PAIEMENTS DES PENSIONS DE VIEILLESSE (SUITE)



PAYS	MODES DE PAIEMENT	RÉGIMES	PENSIONS DE VIEILLESSE		PENSIONS DE RÉVERSION		TOTAL	
			NOMBRE DE BÉNÉFICIAIRES	MONTANT (EUROS)	NOMBRE DE BÉNÉFICIAIRES	MONTANT (EUROS)	NOMBRE DE BÉNÉFICIAIRES	MONTANT (EUROS)
LITUANIE	Transfert à l'étranger	Général	5	26 604	2	1 941	7	28 545
		Agricole	2	1 691	0	0	2	1 691
		Minier	1	355	1	2 662	2	3 017
		Autres	0	0	0	0	0	0
		Total Salariés	8	28 650	3	4 602	11	33 253
		Non Salariés agricoles	2	3 391	0	0	2	3 391
		Non Sal. non agricoles	1	4 063	0	0	1	4 063
		Total Non Salariés	3	7 454	0	0	3	7 454
		Total	11	36 104	3	4 602	14	40 706
		Total 2008	10	44 473	4	7 026	14	51 499
	<i>% d'évolution</i>	<i>10,00</i>	<i>-18,82</i>	<i>-25,00</i>	<i>-34,50</i>	<i>0,00</i>	<i>-20,96</i>	
	Compte de non-résident	Général	2	9 636	0	0	2	9 636
		Agricole	0	0	0	0	0	0
		Minier	0	0	0	0	0	0
		Autres	0	0	0	0	0	0
		Total Salariés	2	9 636	0	0	2	9 636
		Non Salariés agricoles	0	0	0	0	0	0
		Non Sal. non agricoles	0	0	0	0	0	0
		Total Non Salariés	0	0	0	0	0	0
		Total	2	9 636	0	0	2	9 636
Total 2008		1	2 313	0	0	1	2 313	
<i>% d'évolution</i>	<i>100,00</i>	<i>316,58</i>	<i>-</i>	<i>-</i>	<i>100,00</i>	<i>316,58</i>		
Total 2009	13	45 740	3	4 602	16	50 342		
Total 2008	11	46 786	4	7 026	15	53 812		
<i>% d'évolution</i>	<i>18,18</i>	<i>-2,23</i>	<i>-25,00</i>	<i>-34,50</i>	<i>6,67</i>	<i>-6,45</i>		

Autres : concerne les régimes suivants : banque de France, chemins de fer secondaires, clercs de notaire, comédie française, EDF-GDF, marins, opéra de Paris, RATP et SNCF.

Non Sal. non agricole : concerne les régimes suivants : artisans, industrie et commerce et professions libérales.



PAIEMENTS DES PENSIONS DE VIEILLESSE (SUITE)



PAYS	MODES DE PAIEMENT	RÉGIMES	PENSIONS DE VIEILLESSE		PENSIONS DE RÉVERSION		TOTAL	
			NOMBRE DE BÉNÉFICIAIRES	MONTANT (EUROS)	NOMBRE DE BÉNÉFICIAIRES	MONTANT (EUROS)	NOMBRE DE BÉNÉFICIAIRES	MONTANT (EUROS)
LUXEMBOURG	Transfert à l'étranger	Général	1 982	5 496 427	432	734 685	2 414	6 231 111
		Agricole	87	121 519	39	58 383	126	179 902
		Minier	227	650 371	295	587 841	522	1 238 212
		Autres	8	20 298	5	49 032	13	69 330
		Total Salariés	2 304	6 288 615	771	1 429 940	3 075	7 718 555
		Non Salariés agricoles	26	52 466	3	2 806	29	55 272
		Non Sal. non agricoles	112	217 961	27	43 048	139	261 009
		Total Non Salariés	138	270 427	30	45 854	168	316 281
		Total	2 442	6 559 042	801	1 475 794	3 243	8 034 836
		Total 2008	2 328	6 623 206	789	1 584 240	3 117	8 207 445
	<i>% d'évolution</i>	<i>4,90</i>	<i>-0,97</i>	<i>1,52</i>	<i>-6,85</i>	<i>4,04</i>	<i>-2,10</i>	
	Compte de non-résident	Général	579	2 330 565	37	90 483	616	2 421 048
		Agricole	0	0	0	0	0	0
		Minier	44	186 410	20	56 918	64	243 328
		Autres	8	50 908	1	595	9	51 503
		Total Salariés	631	2 567 883	58	147 996	689	2 715 879
		Non Salariés agricoles	0	0	0	0	0	0
		Non Sal. non agricoles	67	154 752	15	25 677	82	180 429
		Total Non Salariés	67	154 752	15	25 677	82	180 429
		Total	698	2 722 635	73	173 673	771	2 896 308
		Total 2008	675	2 772 405	84	221 503	759	2 993 908
	<i>% d'évolution</i>	<i>3,41</i>	<i>-1,80</i>	<i>-13,10</i>	<i>-21,59</i>	<i>1,58</i>	<i>-3,26</i>	
	Total 2009	3 140	9 281 677	874	1 649 468	4 014	10 931 144	
Total 2008	3 003	9 395 610	873	1 805 743	3 876	11 201 353		
<i>% d'évolution</i>	<i>4,56</i>	<i>-1,21</i>	<i>0,11</i>	<i>-8,65</i>	<i>3,56</i>	<i>-2,41</i>		

Autres : concerne les régimes suivants : banque de France, chemins de fer secondaires, clercs de notaire, comédie française, EDF-GDF, marins, opéra de Paris, RATP et SNCF.

Non Sal. non agricole : concerne les régimes suivants : artisans, industrie et commerce et professions libérales.





► PAIEMENTS DES PENSIONS DE VIEILLESSE (SUITE)



PAYS	MODES DE PAIEMENT	RÉGIMES	PENSIONS DE VIEILLESSE		PENSIONS DE RÉVERSION		TOTAL	
			NOMBRE DE BÉNÉFICIAIRES	MONTANT (EUROS)	NOMBRE DE BÉNÉFICIAIRES	MONTANT (EUROS)	NOMBRE DE BÉNÉFICIAIRES	MONTANT (EUROS)
MALTE	Transfert à l'étranger	Général	10	50 451	0	0	10	50 451
		Agricole	0	0	0	0	0	0
		Minier	0	0	0	0	0	0
		Autres	0	0	0	0	0	0
		Total Salariés	10	50 451	0	0	10	50 451
		Non Salariés agricoles	0	0	0	0	0	0
		Non Sal. non agricoles	1	5 955	1	668	2	6 623
		Total Non Salariés	1	5 955	1	668	2	6 623
		Total	11	56 406	1	668	12	57 074
		Total 2008	7	31 131	1	659	8	31 790
	<i>% d'évolution</i>	<i>57,14</i>	<i>81,19</i>	<i>0,00</i>	<i>1,37</i>	<i>50,00</i>	<i>79,53</i>	
	Compte de non-résident	Général	18	108 071	1	6 762	19	114 833
		Agricole	0	0	0	0	0	0
		Minier	0	0	0	0	0	0
		Autres	0	0	0	0	0	0
		Total Salariés	18	108 071	1	6 762	19	114 833
		Non Salariés agricoles	0	0	0	0	0	0
		Non Sal. non agricoles	1	147	0	0	1	147
		Total Non Salariés	1	147	0	0	1	147
		Total	19	108 218	1	6 762	20	114 980
		Total 2008	16	101 752	1	6 671	17	108 423
	<i>% d'évolution</i>	<i>18,75</i>	<i>6,35</i>	<i>0,00</i>	<i>1,36</i>	<i>17,65</i>	<i>6,05</i>	
	Total 2009	30	164 624	2	7 430	32	172 054	
Total 2008	23	132 883	2	7 330	25	140 213		
<i>% d'évolution</i>	<i>30,43</i>	<i>23,89</i>	<i>0,00</i>	<i>1,36</i>	<i>28,00</i>	<i>22,71</i>		

Autres : concerne les régimes suivants : banque de France, chemins de fer secondaires, clercs de notaire, comédie française, EDF-GDF, marins, opéra de Paris, RATP et SNCF.

Non Sal. non agricole : concerne les régimes suivants : artisans, industrie et commerce et professions libérales.




PAIEMENTS DES PENSIONS DE VIEILLESSE (SUITE)


PAYS	MODES DE PAIEMENT	RÉGIMES	PENSIONS DE VIEILLESSE		PENSIONS DE RÉVERSION		TOTAL	
			NOMBRE DE BÉNÉFICIAIRES	MONTANT (EUROS)	NOMBRE DE BÉNÉFICIAIRES	MONTANT (EUROS)	NOMBRE DE BÉNÉFICIAIRES	MONTANT (EUROS)
NORVÈGE	Transfert à l'étranger	Général	160	332 254	4	10 822	164	343 076
		Agricole	4	5 272	1	131	5	5 402
		Minier	4	1 883	0	0	4	1 883
		Autres	1	962	0	0	1	962
		Total Salariés	169	340 370	5	10 953	174	351 323
		Non Salariés agricoles	1	1 917	0	0	1	1 917
		Non Sal. non agricoles	2	3 377	2	2 070	4	5 447
		Total Non Salariés	3	5 294	2	2 070	5	7 364
		Total	172	345 664	7	13 023	179	358 687
		Total 2008	140	300 317	7	14 979	147	315 296
	<i>% d'évolution</i>	<i>22,86</i>	<i>15,10</i>	<i>0,00</i>	<i>-13,06</i>	<i>21,77</i>	<i>13,76</i>	
	Compte de non-résident	Général	67	177 767	1	2 383	68	180 150
		Agricole	0	0	0	0	0	0
		Minier	2	3 150	0	0	2	3 150
		Autres	2	5 264	1	1 175	3	6 440
		Total Salariés	71	186 181	2	3 558	73	189 739
		Non Salariés agricoles	0	0	0	0	0	0
		Non Sal. non agricoles	2	3 711	1	217	3	3 928
		Total Non Salariés	2	3 711	1	217	3	3 928
		Total	73	189 892	3	3 775	76	193 667
Total 2008		68	162 450	5	5 247	73	167 697	
<i>% d'évolution</i>	<i>7,35</i>	<i>16,89</i>	<i>-40,00</i>	<i>-28,06</i>	<i>4,11</i>	<i>15,49</i>		
Total 2009	245	535 556	10	16 798	255	552 355		
Total 2008	208	462 767	12	20 227	220	482 993		
<i>% d'évolution</i>	<i>17,79</i>	<i>15,73</i>	<i>-16,67</i>	<i>-16,95</i>	<i>15,91</i>	<i>14,36</i>		

Autres : concerne les régimes suivants : banque de France, chemins de fer secondaires, clercs de notaire, comédie française, EDF-GDF, marins, opéra de Paris, RATP et SNCF.

Non Sal. non agricole : concerne les régimes suivants : artisans, industrie et commerce et professions libérales.

► PAIEMENTS DES PENSIONS DE VIEILLESSE (SUITE)



PAYS	MODES DE PAIEMENT	RÉGIMES	PENSIONS DE VIEILLESSE		PENSIONS DE RÉVERSION		TOTAL	
			NOMBRE DE BÉNÉFICIAIRES	MONTANT (EUROS)	NOMBRE DE BÉNÉFICIAIRES	MONTANT (EUROS)	NOMBRE DE BÉNÉFICIAIRES	MONTANT (EUROS)
PAYS-BAS	Transfert à l'étranger	Général	1 834	3 065 969	213	317 555	2 047	3 383 524
		Agricole	168	153 342	61	84 570	229	237 912
		Minier	125	79 304	21	14 467	146	93 771
		Autres	3	2 698	2	23 925	5	26 622
		Total Salariés	2 130	3 301 313	297	440 516	2 427	3 741 829
		Non Salariés agricoles	148	339 577	34	62 898	182	402 475
		Non Sal. non agricoles	57	79 713	12	17 159	69	96 872
		Total Non Salariés	205	419 289	46	80 057	251	499 347
		Total	2 335	3 720 602	343	520 574	2 678	4 241 176
		Total 2008	2 182	3 490 684	331	487 514	2 513	3 978 198
	<i>% d'évolution</i>	<i>7,01</i>	<i>6,59</i>	<i>3,63</i>	<i>6,78</i>	<i>6,57</i>	<i>6,61</i>	
	Compte de non-résident	Général	358	921 713	24	46 568	382	968 280
		Agricole	0	0	0	0	0	0
		Minier	16	13 721	0	0	16	13 721
		Autres	9	51 978	4	12 020	13	63 999
		Total Salariés	383	987 412	28	58 588	411	1 046 000
		Non Salariés agricoles	0	0	0	0	0	0
		Non Sal. non agricoles	26	67 251	10	15 495	36	82 745
		Total Non Salariés	26	67 251	10	15 495	36	82 745
		Total	409	1 054 663	38	74 083	447	1 128 746
Total 2008		406	1 027 524	35	74 211	441	1 101 736	
<i>% d'évolution</i>	<i>0,74</i>	<i>2,64</i>	<i>8,57</i>	<i>-0,17</i>	<i>1,36</i>	<i>2,45</i>		
Total 2009	2 744	4 775 264	381	594 657	3 125	5 369 921		
Total 2008	2 588	4 518 209	366	561 725	2 954	5 079 934		
<i>% d'évolution</i>	<i>6,03</i>	<i>5,69</i>	<i>4,10</i>	<i>5,86</i>	<i>5,79</i>	<i>5,71</i>		

Autres : concerne les régimes suivants : banque de France, chemins de fer secondaires, clercs de notaire, comédie française, EDF-GDF, marins, opéra de Paris, RATP et SNCF.

Non Sal. non agricole : concerne les régimes suivants : artisans, industrie et commerce et professions libérales.



► PAIEMENTS DES PENSIONS DE VIEILLESSE (SUITE)



PAYS	MODES DE PAIEMENT	RÉGIMES	PENSIONS DE VIEILLESSE		PENSIONS DE RÉVERSION		TOTAL	
			NOMBRE DE BÉNÉFICIAIRES	MONTANT (EUROS)	NOMBRE DE BÉNÉFICIAIRES	MONTANT (EUROS)	NOMBRE DE BÉNÉFICIAIRES	MONTANT (EUROS)
PORTUGAL	Transfert à l'étranger	Général	126 740	495 836 496	33 893	76 385 870	160 633	572 222 365
		Agricole	17 003	29 130 399	7 496	9 762 665	24 499	38 893 065
		Minier	286	317 063	96	90 122	382	407 186
		Autres	66	455 873	18	179 999	84	635 871
		Total Salariés	144 095	525 739 831	41 503	86 418 656	185 598	612 158 487
		Non Salariés agricoles	57	109 549	18	22 306	75	131 855
		Non Sal. non agricoles	1 109	1 977 047	262	314 816	1 371	2 291 863
		Total Non Salariés	1 166	2 086 596	280	337 122	1 446	2 423 718
		Total	145 261	527 826 427	41 783	86 755 778	187 044	614 582 205
		Total 2008	139 666	500 885 945	40 753	84 236 768	180 419	585 122 713
	<i>% d'évolution</i>	<i>4,01</i>	<i>5,38</i>	<i>2,53</i>	<i>2,99</i>	<i>3,67</i>	<i>5,03</i>	
	Compte de non-résident	Général	4 310	30 556 967	110	365 484	4 420	30 922 450
		Agricole	0	0	0	0	0	0
		Minier	11	14 400	2	2 005	13	16 405
		Autres	14	229 665	7	72 905	21	302 570
		Total Salariés	4 335	30 801 031	119	440 393	4 454	31 241 425
		Non Salariés agricoles	0	0	0	0	0	0
		Non Sal. non agricoles	153	402 582	21	26 613	174	429 195
		Total Non Salariés	153	402 582	21	26 613	174	429 195
		Total	4 488	31 203 614	140	467 006	4 628	31 670 620
Total 2008		4 314	29 460 118	141	530 446	4 455	29 990 563	
<i>% d'évolution</i>	<i>4,03</i>	<i>5,92</i>	<i>-0,71</i>	<i>-11,96</i>	<i>3,88</i>	<i>5,60</i>		
Total 2009	149 749	559 030 041	41 923	87 222 784	191 672	646 252 825		
Total 2008	143 980	530 346 063	40 894	84 767 213	184 874	615 113 276		
<i>% d'évolution</i>	<i>4,01</i>	<i>5,41</i>	<i>2,52</i>	<i>2,90</i>	<i>3,68</i>	<i>5,06</i>		

Autres : concerne les régimes suivants : banque de France, chemins de fer secondaires, clercs de notaire, comédie française, EDF-GDF, marins, opéra de Paris, RATP et SNCF.

Non Sal. non agricole : concerne les régimes suivants : artisans, industrie et commerce et professions libérales.



PAIEMENTS DES PENSIONS DE VIEILLESSE (SUITE)



PAYS	MODES DE PAIEMENT	RÉGIMES	PENSIONS DE VIEILLESSE		PENSIONS DE RÉVERSION		TOTAL	
			NOMBRE DE BÉNÉFICIAIRES	MONTANT (EUROS)	NOMBRE DE BÉNÉFICIAIRES	MONTANT (EUROS)	NOMBRE DE BÉNÉFICIAIRES	MONTANT (EUROS)
RÉPUBLIQUE TCHÈQUE	Transfert à l'étranger	Général	163	289 796	104	132 975	267	422 771
		Agricole	21	24 644	19	15 047	40	39 692
		Minier	33	28 863	75	85 778	108	114 641
		Autres	1	3 787	1	7 435	2	11 222
		Total Salariés	218	347 091	199	241 235	417	588 326
		Non Salariés agricoles	0	0	0	0	0	0
		Non Sal. non agricoles	3	1 774	0	0	3	1 774
		Total Non Salariés	3	1 774	0	0	3	1 774
		Total	221	348 865	199	241 235	420	590 100
		Total 2008	222	365 412	199	272 822	421	638 234
	<i>% d'évolution</i>	<i>-0,45</i>	<i>-4,53</i>	<i>0,00</i>	<i>-11,58</i>	<i>-0,24</i>	<i>-7,54</i>	
	Compte de non-résident	Général	59	359 368	4	19 799	63	379 167
		Agricole	0	0	0	0	0	0
		Minier	2	13 647	1	4 452	3	18 099
		Autres	1	20 050	0	0	1	20 050
		Total Salariés	62	393 065	5	24 251	67	417 316
		Non Salariés agricoles	0	0	0	0	0	0
		Non Sal. non agricoles	5	12 850	2	7 460	7	20 310
		Total Non Salariés	5	12 850	2	7 460	7	20 310
		Total	67	405 916	7	31 711	74	437 627
Total 2008		59	353 609	6	21 472	65	375 080	
<i>% d'évolution</i>	<i>13,56</i>	<i>14,79</i>	<i>16,67</i>	<i>47,69</i>	<i>13,85</i>	<i>16,68</i>		
Total 2009	288	754 781	206	272 946	494	1 027 727		
Total 2008	281	719 021	205	294 293	486	1 013 314		
<i>% d'évolution</i>	<i>2,49</i>	<i>4,97</i>	<i>0,49</i>	<i>-7,25</i>	<i>1,65</i>	<i>1,42</i>		

Autres : concerne les régimes suivants : banque de France, chemins de fer secondaires, clercs de notaire, comédie française, EDF-GDF, marins, opéra de Paris, RATP et SNCF.

Non Sal. non agricole : concerne les régimes suivants : artisans, industrie et commerce et professions libérales.

► PAIEMENTS DES PENSIONS DE VIEILLESSE (SUITE)



PAYS	MODES DE PAIEMENT	RÉGIMES	PENSIONS DE VIEILLESSE		PENSIONS DE RÉVERSION		TOTAL	
			NOMBRE DE BÉNÉFICIAIRES	MONTANT (EUROS)	NOMBRE DE BÉNÉFICIAIRES	MONTANT (EUROS)	NOMBRE DE BÉNÉFICIAIRES	MONTANT (EUROS)
ROUMANIE	Transfert à l'étranger	Général	87	294 954	12	34 867	99	329 821
		Agricole	7	15 080	1	337	8	15 416
		Minier	0	0	0	0	0	0
		Autres	2	16 653	0	0	2	16 653
		Total Salariés	96	326 686	13	35 204	109	361 890
		Non Salariés agricoles	4	22 254	0	0	4	22 254
		Non Sal. non agricoles	9	8 283	2	6 765	11	15 048
		Total Non Salariés	13	30 537	2	6 765	15	37 302
		Total	109	357 223	15	41 969	124	399 192
		Total 2008	95	310 864	17	43 953	112	354 818
	<i>% d'évolution</i>	<i>14,74</i>	<i>14,91</i>	<i>-11,76</i>	<i>-4,52</i>	<i>10,71</i>	<i>12,51</i>	
	Compte de non-résident	Général	40	272 084	4	11 013	44	283 097
		Agricole	0	0	0	0	0	0
		Minier	0	0	0	0	0	0
		Autres	1	8 541	0	0	1	8 541
		Total Salariés	41	280 625	4	11 013	45	291 638
		Non Salariés agricoles	0	0	0	0	0	0
		Non Sal. non agricoles	8	13 599	3	2 854	11	16 453
		Total Non Salariés	8	13 599	3	2 854	11	16 453
		Total	49	294 224	7	13 867	56	308 091
Total 2008		42	233 420	5	8 910	47	242 330	
<i>% d'évolution</i>	<i>16,67</i>	<i>26,05</i>	<i>40,00</i>	<i>55,64</i>	<i>19,15</i>	<i>27,14</i>		
Total 2009	158	651 447	22	55 836	180	707 283		
Total 2008	137	544 284	22	52 863	159	597 147		
<i>% d'évolution</i>	<i>15,33</i>	<i>19,69</i>	<i>0,00</i>	<i>5,62</i>	<i>13,21</i>	<i>18,44</i>		

Autres : concerne les régimes suivants : banque de France, chemins de fer secondaires, clercs de notaire, comédie française, EDF-GDF, marins, opéra de Paris, RATP et SNCF.

Non Sal. non agricole : concerne les régimes suivants : artisans, industrie et commerce et professions libérales.




PAIEMENTS DES PENSIONS DE VIEILLESSE (SUITE)


PAYS	MODES DE PAIEMENT	RÉGIMES	PENSIONS DE VIEILLESSE		PENSIONS DE RÉVERSION		TOTAL	
			NOMBRE DE BÉNÉFICIAIRES	MONTANT (EUROS)	NOMBRE DE BÉNÉFICIAIRES	MONTANT (EUROS)	NOMBRE DE BÉNÉFICIAIRES	MONTANT (EUROS)
ROYAUME-UNI	Transfert à l'étranger	Général	4 265	7 639 887	355	813 003	4 620	8 452 890
		Agricole	121	106 216	54	74 353	175	180 569
		Minier	78	56 295	58	83 483	136	139 778
		Autres	26	176 987	13	84 705	39	261 693
		Total Salariés	4 490	7 979 386	480	1 055 543	4 970	9 034 929
		Non Salariés agricoles	67	93 423	5	10 494	72	103 917
		Non Sal. non agricoles	103	178 327	22	42 573	125	220 900
		Total Non Salariés	170	271 750	27	53 067	197	324 817
		Total	4 660	8 251 136	507	1 108 610	5 167	9 359 746
		Total 2008	4 375	7 697 804	487	1 099 189	4 862	8 796 993
	<i>% d'évolution</i>	<i>6,51</i>	<i>7,19</i>	<i>4,11</i>	<i>0,86</i>	<i>6,27</i>	<i>6,40</i>	
	Compte de non-résident	Général	1 668	5 217 853	57	164 290	1 725	5 382 143
		Agricole	0	0	0	0	0	0
		Minier	7	5 907	0	0	7	5 907
		Autres	27	378 566	6	47 140	33	425 705
		Total Salariés	1 702	5 602 326	63	211 430	1 765	5 813 756
		Non Salariés agricoles	0	0	0	0	0	0
		Non Sal. non agricoles	105	240 851	25	45 604	130	286 455
		Total Non Salariés	105	240 851	25	45 604	130	286 455
		Total	1 807	5 843 177	88	257 034	1 895	6 100 211
Total 2008		1 659	5 329 357	91	245 245	1 750	5 574 602	
<i>% d'évolution</i>	<i>8,92</i>	<i>9,64</i>	<i>-3,30</i>	<i>4,81</i>	<i>8,29</i>	<i>9,43</i>		
Total 2009	6 467	14 094 313	595	1 365 644	7 062	15 459 956		
Total 2008	6 034	13 027 161	578	1 344 434	6 612	14 371 595		
<i>% d'évolution</i>	<i>7,18</i>	<i>8,19</i>	<i>2,94</i>	<i>1,58</i>	<i>6,81</i>	<i>7,57</i>		

Autres : concerne les régimes suivants : banque de France, chemins de fer secondaires, clercs de notaire, comédie française, EDF-GDF, marins, opéra de Paris, RATP et SNCF.

Non Sal. non agricole : concerne les régimes suivants : artisans, industrie et commerce et professions libérales.

► PAIEMENTS DES PENSIONS DE VIEILLESSE (SUITE)



PAYS	MODES DE PAIEMENT	RÉGIMES	PENSIONS DE VIEILLESSE		PENSIONS DE RÉVERSION		TOTAL	
			NOMBRE DE BÉNÉFICIAIRES	MONTANT (EUROS)	NOMBRE DE BÉNÉFICIAIRES	MONTANT (EUROS)	NOMBRE DE BÉNÉFICIAIRES	MONTANT (EUROS)
SLOVAQUIE	Transfert à l'étranger	Général	76	145 137	88	60 812	164	205 949
		Agricole	74	96 878	172	131 783	246	228 661
		Minier	9	7 343	26	24 187	35	31 531
		Autres	0	0	0	0	0	0
		Total Salariés	159	249 358	286	216 782	445	466 140
		Non Salariés agricoles	0	0	0	0	0	0
		Non Sal. non agricoles	1	1 735	2	2 554	3	4 289
		Total Non Salariés	1	1 735	2	2 554	3	4 289
		Total	160	251 093	288	219 336	448	470 429
		Total 2008	182	295 929	336	261 735	518	557 664
	<i>% d'évolution</i>	<i>-12,09</i>	<i>-15,15</i>	<i>-14,29</i>	<i>-16,20</i>	<i>-13,51</i>	<i>-15,64</i>	
	Compte de non-résident	Général	8	70 813	0	33	8	70 845
		Agricole	0	0	0	0	0	0
		Minier	0	0	0	0	0	0
		Autres	0	0	0	0	0	0
		Total Salariés	8	70 813	0	33	8	70 845
		Non Salariés agricoles	0	0	0	0	0	0
		Non Sal. non agricoles	0	0	0	0	0	0
		Total Non Salariés	0	0	0	0	0	0
		Total	8	70 813	0	33	8	70 845
Total 2008		10	68 099	0	379	10	68 477	
<i>% d'évolution</i>	<i>-20,00</i>	<i>3,99</i>	<i>-</i>	<i>-91,35</i>	<i>-20,00</i>	<i>3,46</i>		
Total 2009	168	321 906	288	219 369	456	541 275		
Total 2008	192	364 028	336	262 114	528	626 142		
<i>% d'évolution</i>	<i>-12,50</i>	<i>-11,57</i>	<i>-14,29</i>	<i>-16,31</i>	<i>-13,64</i>	<i>-13,55</i>		

Autres : concerne les régimes suivants : banque de France, chemins de fer secondaires, clercs de notaire, comédie française, EDF-GDF, marins, opéra de Paris, RATP et SNCF.

Non Sal. non agricole : concerne les régimes suivants : artisans, industrie et commerce et professions libérales.




PAIEMENTS DES PENSIONS DE VIEILLESSE (SUITE)


PAYS	MODES DE PAIEMENT	RÉGIMES	PENSIONS DE VIEILLESSE		PENSIONS DE RÉVERSION		TOTAL	
			NOMBRE DE BÉNÉFICIAIRES	MONTANT (EUROS)	NOMBRE DE BÉNÉFICIAIRES	MONTANT (EUROS)	NOMBRE DE BÉNÉFICIAIRES	MONTANT (EUROS)
SLOVÉNIE	Transfert à l'étranger	Général	438	1 208 922	95	167 680	533	1 376 602
		Agricole	138	288 022	174	245 954	312	533 976
		Minier	31	28 893	72	120 641	103	149 534
		Autres	0	0	1	10 807	1	10 807
		Total Salariés	607	1 525 837	342	545 083	949	2 070 920
		Non Salariés agricoles	1	1	2	4 538	3	4 539
		Non Sal. non agricoles	9	21 241	4	2 015	13	23 256
		Total Non Salariés	10	21 242	6	6 553	16	27 794
		Total	617	1 547 078	348	551 636	965	2 098 714
		Total 2008	628	1 607 465	371	621 477	999	2 228 942
	<i>% d'évolution</i>	<i>-1,75</i>	<i>-3,76</i>	<i>-6,20</i>	<i>-11,24</i>	<i>-3,40</i>	<i>-5,84</i>	
	Compte de non-résident	Général	15	101 579	1	4 338	16	105 917
		Agricole	0	0	0	0	0	0
		Minier	1	439	0	0	1	439
		Autres	1	22 073	0	0	1	22 073
		Total Salariés	17	124 091	1	4 338	18	128 429
		Non Salariés agricoles	0	0	0	0	0	0
		Non Sal. non agricoles	1	259	1	2 532	2	2 791
		Total Non Salariés	1	259	1	2 532	2	2 791
		Total	18	124 350	2	6 870	20	131 220
		Total 2008	17	82 377	2	6 778	19	89 154
	<i>% d'évolution</i>	<i>5,88</i>	<i>50,95</i>	<i>0,00</i>	<i>1,36</i>	<i>5,26</i>	<i>47,18</i>	
	Total 2009	635	1 671 428	350	558 506	985	2 229 934	
Total 2008	645	1 689 842	373	628 255	1 018	2 318 096		
<i>% d'évolution</i>	<i>-1,55</i>	<i>-1,09</i>	<i>-6,17</i>	<i>-11,10</i>	<i>-3,24</i>	<i>-3,80</i>		

Autres : concerne les régimes suivants : banque de France, chemins de fer secondaires, clercs de notaire, comédie française, EDF-GDF, marins, opéra de Paris, RATP et SNCF.

Non Sal. non agricole : concerne les régimes suivants : artisans, industrie et commerce et professions libérales.

► PAIEMENTS DES PENSIONS DE VIEILLESSE (SUITE)



PAYS	MODES DE PAIEMENT	RÉGIMES	PENSIONS DE VIEILLESSE		PENSIONS DE RÉVERSION		TOTAL	
			NOMBRE DE BÉNÉFICIAIRES	MONTANT (EUROS)	NOMBRE DE BÉNÉFICIAIRES	MONTANT (EUROS)	NOMBRE DE BÉNÉFICIAIRES	MONTANT (EUROS)
SUÈDE	Transfert à l'étranger	Général	695	1 220 893	39	79 230	734	1 300 122
		Agricole	14	13 642	0	0	14	13 642
		Minier	10	9 053	2	3 898	12	12 951
		Autres	0	0	0	0	0	0
		Total Salariés	719	1 243 587	41	83 128	760	1 326 715
		Non Salariés agricoles	6	10 657	1	3 232	7	13 888
		Non Sal. non agricoles	14	20 187	3	2 499	17	22 686
		Total Non Salariés	20	30 843	4	5 731	24	36 574
		Total	739	1 274 430	45	88 859	784	1 363 289
		Total 2008	613	1 003 569	44	94 247	657	1 097 816
	<i>% d'évolution</i>	<i>20,55</i>	<i>26,99</i>	<i>2,27</i>	<i>-5,72</i>	<i>19,33</i>	<i>24,18</i>	
	Compte de non-résident	Général	187	489 880	11	26 439	198	516 319
		Agricole	0	0	0	0	0	0
		Minier	2	10 467	0	0	2	10 467
		Autres	1	1 066	0	0	1	1 066
		Total Salariés	190	501 413	11	26 439	201	527 853
		Non Salariés agricoles	0	0	0	0	0	0
		Non Sal. non agricole	16	26 466	0	0	16	26 466
		Total Non Salariés	16	26 466	0	0	16	26 466
		Total	206	527 879	11	26 439	217	554 319
Total 2008		191	491 111	11	25 274	202	516 385	
<i>% d'évolution</i>	<i>7,85</i>	<i>7,49</i>	<i>0,00</i>	<i>4,61</i>	<i>7,43</i>	<i>7,35</i>		
Total 2009	945	1 802 310	56	115 298	1 001	1 917 608		
Total 2008	804	1 494 680	55	119 520	859	1 614 201		
<i>% d'évolution</i>	<i>17,54</i>	<i>20,58</i>	<i>1,82</i>	<i>-3,53</i>	<i>16,53</i>	<i>18,80</i>		

Autres : concerne les régimes suivants : banque de France, chemins de fer secondaires, clercs de notaire, comédie française, EDF-GDF, marins, opéra de Paris, RATP et SNCF.

Non Sal. non agricole : concerne les régimes suivants : artisans, industrie et commerce et professions libérales.



PAIEMENTS DES PENSIONS DE VIEILLESSE (SUITE)



PAYS	MODES DE PAIEMENT	RÉGIMES	PENSIONS DE VIEILLESSE		PENSIONS DE RÉVERSION		TOTAL	
			NOMBRE DE BÉNÉFICIAIRES	MONTANT (EUROS)	NOMBRE DE BÉNÉFICIAIRES	MONTANT (EUROS)	NOMBRE DE BÉNÉFICIAIRES	MONTANT (EUROS)
SUISSE	Transfert à l'étranger	Général	9 438	24 433 215	491	1 195 492	9 929	25 628 707
		Agricole	523	534 775	102	116 185	625	650 961
		Minier	72	89 035	29	40 343	101	129 377
		Autres	52	339 019	28	296 952	80	635 970
		Total Salariés	10 085	25 396 043	650	1 648 972	10 735	27 045 015
		Non Salariés agricoles	407	1 012 518	66	157 362	473	1 169 879
		Non Sal. non agricoles	421	1 429 516	112	233 540	533	1 663 056
		Total Non Salariés	828	2 442 033	178	390 902	1 006	2 832 935
		Total	10 913	27 838 077	828	2 039 873	11 741	29 877 950
		Total 2008	10 142	26 131 523	788	2 059 471	10 930	28 190 994
	<i>% d'évolution</i>	<i>7,60</i>	<i>6,53</i>	<i>5,08</i>	<i>-0,95</i>	<i>7,42</i>	<i>5,98</i>	
	Compte de non-résident	Général	6 440	21 487 423	197	688 509	6 637	22 175 932
		Agricole	0	0	0	0	0	0
		Minier	46	123 214	10	28 945	56	152 160
		Autres	104	813 801	24	195 192	128	1 008 994
		Total Salariés	6 590	22 424 438	231	912 647	6 821	23 337 085
		Non Salariés agricoles	0	0	0	0	0	0
		Non Sal. non agricoles	501	1 284 131	117	218 807	618	1 502 938
		Total Non Salariés	501	1 284 131	117	218 807	618	1 502 938
		Total	7 091	23 708 569	348	1 131 454	7 439	24 840 023
		Total 2008	6 789	22 620 956	363	1 168 502	7 152	23 789 458
	<i>% d'évolution</i>	<i>4,45</i>	<i>4,81</i>	<i>-4,13</i>	<i>-3,17</i>	<i>4,01</i>	<i>4,42</i>	
	Total 2009	18 004	51 546 646	1 176	3 171 328	19 180	54 717 973	
	Total 2008	16 931	48 752 479	1 151	3 227 973	18 082	51 980 452	
	<i>% d'évolution</i>	<i>6,34</i>	<i>5,73</i>	<i>2,17</i>	<i>-1,75</i>	<i>6,07</i>	<i>5,27</i>	

Autres : concerne les régimes suivants : banque de France, chemins de fer secondaires, clercs de notaire, comédie française, EDF-GDF, marins, opéra de Paris, RATP et SNCF.

Non Sal. non agricole : concerne les régimes suivants : artisans, industrie et commerce et professions libérales.

► PAIEMENTS DES PENSIONS DE VIEILLESSE (SUITE ET FIN)

PAYS	MODES DE PAIEMENT	RÉGIMES	PENSIONS DE VIEILLESSE		PENSIONS DE RÉVERSION		TOTAL	
			NOMBRE DE BÉNÉFICIAIRES	MONTANT (EUROS)	NOMBRE DE BÉNÉFICIAIRES	MONTANT (EUROS)	NOMBRE DE BÉNÉFICIAIRES	MONTANT (EUROS)
TOTAL GÉNÉRAL	Transfert à l'étranger	Général	445 876	1 282 515 740	116 529	213 866 680	562 405	1 496 382 420
		Agricole	158 819	203 651 610	66 135	76 923 440	224 954	280 575 050
		Minier	10 042	14 830 112	11 521	15 978 002	21 563	30 808 114
		Autres	772	5 203 691	353	2 662 706	1 125	7 866 397
		Total Salariés	615 509	1 506 201 153	194 538	309 430 828	810 047	1 815 631 980
		Non Salariés agricoles	2 556	5 365 166	774	1 403 651	3 330	6 768 818
		Non Sal. non agricoles	7 086	14 729 167	2 423	3 449 299	9 509	18 178 466
		Total Non Salariés	9 642	20 094 333	3 197	4 852 950	12 839	24 947 283
		Total	625 151	1 526 295 486	197 735	314 283 778	822 886	1 840 579 264
		Total 2008	612 044	1 482 355 254	195 175	315 561 181	807 219	1 797 916 435
	<i>% d'évolution</i>	<i>2,14</i>	<i>2,96</i>	<i>1,31</i>	<i>-0,40</i>	<i>1,94</i>	<i>2,37</i>	
	Compte de non-résident	Général	28 155	138 009 315	1 529	5 059 826	29 684	143 069 141
		Agricole	0	0	0	0	0	0
		Minier	394	1 124 672	176	440 258	570	1 564 930
		Autres	543	5 873 296	156	1 161 970	699	7 035 267
		Total Salariés	29 092	145 007 284	1 861	6 662 054	30 953	151 669 338
		Non Salariés agricoles	0	0	0	0	0	0
		Non Sal. non agricoles	2 716	6 909 868	698	1 293 665	3 414	8 203 533
		Total Non Salariés	2 716	6 909 868	698	1 293 665	3 414	8 203 533
		Total	31 808	151 917 152	2 559	7 955 719	34 367	159 872 870
		Total 2008	30 525	145 504 229	2 591	8 481 409	33 116	153 985 638
	<i>% d'évolution</i>	<i>4,20</i>	<i>4,41</i>	<i>-1,24</i>	<i>-6,20</i>	<i>3,78</i>	<i>3,82</i>	
	Total 2009	656 959	1 678 212 638	200 294	322 239 496	857 253	2 000 452 134	
Total 2008	642 569	1 627 859 482	197 766	324 042 590	840 335	1 951 902 072		
<i>% d'évolution</i>	<i>2,24</i>	<i>3,09</i>	<i>1,28</i>	<i>-0,56</i>	<i>2,01</i>	<i>2,49</i>		

Autres : concerne les régimes suivants : banque de France, chemins de fer secondaires, clercs de notaire, comédie française, EDF-GDF, marins, opéra de Paris, RATP et SNCF.

Non Sal. non agricole : concerne les régimes suivants : artisans, industrie et commerce et professions libérales.



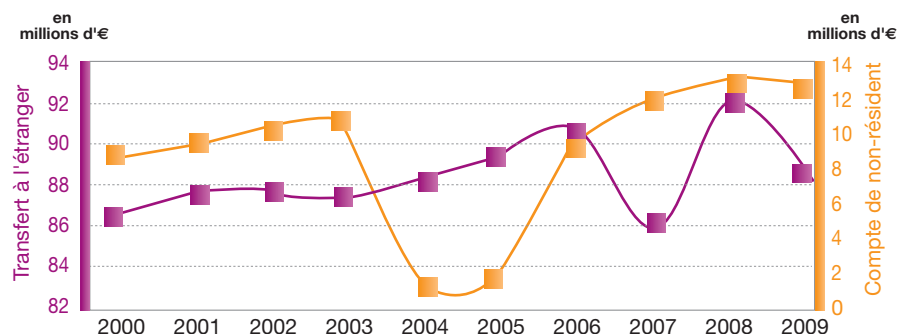
ÉVOLUTION DES PAIEMENTS DES PENSIONS DE VIEILLESSE EN ALLEMAGNE



ANNÉES	PENSIONS DE VIEILLESSE		PENSIONS DE RÉVERSION		TOTAL					TOTAL GÉNÉRAL (EUROS)	% ÉVOLUTION
	NOMBRE DE BÉNÉFICIAIRES	MONTANTS TRANSFÉRÉS (EUROS)	NOMBRE DE BÉNÉFICIAIRES	MONTANTS TRANSFÉRÉS (EUROS)	NOMBRE DE BÉNÉFICIAIRES	MONTANTS TRANSFÉRÉS (EUROS)	% ÉVOLUTION	MONTANTS VERSÉS SUR UN COMPTE DE NON-RÉSIDENT (EUROS)	% ÉVOLUTION		
2000	40 578	58 556 314	19 925	27 704 456	60 503	86 260 771		8 470 012		94 730 783	
2001	41 438	59 243 791	20 135	27 911 410	61 573	87 155 201	1,04	8 961 760	5,81	96 116 961	1,46
2002	41 710	59 588 320	20 112	28 239 682	61 822	87 828 002	0,77	9 532 966	6,37	97 360 968	1,29
2003	41 952	59 110 268	20 205	28 115 767	62 157	87 226 034	-0,69	10 287 365	7,91	97 513 399	0,16
2004	42 324	75 992 938	20 106	12 066 379	62 430	88 059 317	0,96	1 659 353	-83,87	89 718 670	-7,99
2005	42 446	77 539 281	19 872	11 815 376	62 318	89 354 657	1,47	1 630 741	-1,72	90 985 399	1,41
2006	42 464	69 839 424	20 025	20 840 322	62 489	90 679 746	1,48	8 991 620	451,38	99 671 366	9,55
2007	42 252	59 701 721	19 162	26 313 346	61 414	86 015 068	-5,14	11 973 344	33,16	97 988 412	-1,69
2008	42 315	64 631 062	18 716	27 686 920	61 031	92 317 982	7,33	13 003 024	8,60	105 321 006	7,48
2009	42 932	61 983 106	18 644	25 847 903	61 576	87 831 009	-4,86	12 701 402	-2,32	100 532 411	-4,55

(1): Pour 2004 et 2005, le régime général n'a pu nous transmettre que des données partielles.

MONTANTS DES PAIEMENTS DES PENSIONS DE VIEILLESSE EFFECTUÉS CES 10 DERNIÈRES ANNÉES À DESTINATION DE L'ALLEMAGNE



- Le nombre de pensionnés résidant en Allemagne a augmenté d'à peine 1,8% au cours de ces 10 dernières années.
- Le montant global a augmenté de 6,12% sur la même période.
- En 2009, les montants transférés représentent 87,4% de l'ensemble des pensions versées à destination de l'Allemagne (cette part est restée stable depuis 2000). Et les pensions de réversion constituent 29,4% de ces sommes transférées, contre 32% en 2000.
- Les versements sur un compte de non-résident en France ont augmenté plus rapidement (50% sur 10 ans) que les transferts à destination de l'Allemagne (1,82% sur la même période).



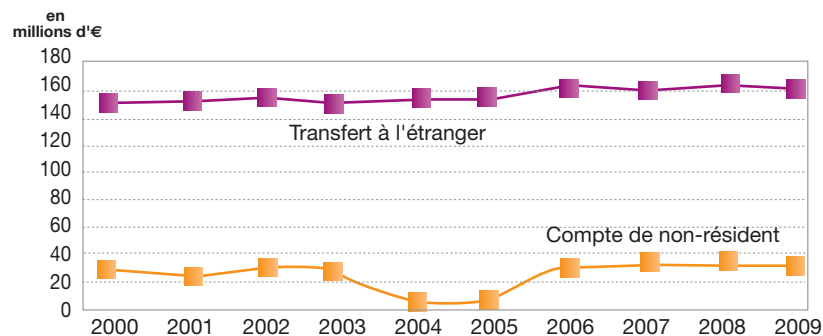
► ÉVOLUTION DES PAIEMENTS DES PENSIONS DE VIEILLESSE EN BELGIQUE



ANNÉES	PENSIONS DE VIEILLESSE		PENSIONS DE RÉVERSION		TOTAL					TOTAL GÉNÉRAL (EUROS)	% ÉVOLUTION
	NOMBRE DE BÉNÉFICIAIRES	MONTANTS TRANSFÉRÉS (EUROS)	NOMBRE DE BÉNÉFICIAIRES	MONTANTS TRANSFÉRÉS (EUROS)	NOMBRE DE BÉNÉFICIAIRES	MONTANTS TRANSFÉRÉS (EUROS)	% ÉVOLUTION	MONTANTS VERSÉS SUR UN COMPTE DE NON-RÉSIDENT (EUROS)	% ÉVOLUTION		
2000	54 474	120 579 156	20 010	31 967 296	74 484	152 546 452		24 090 794		176 637 246	
2001	54 126	120 589 751	20 019	32 141 623	74 145	152 731 374	0,12	25 226 718	4,72	177 958 092	0,75
2002	53 744	120 821 673	20 058	32 504 698	73 802	153 326 371	0,39	26 116 773	3,53	179 443 144	0,83
2003	53 341	120 776 010	19 992	32 387 256	73 333	153 163 266	-0,11	27 710 146	6,10	180 873 412	0,80
2004	53 495	149 720 254	20 013	5 009 849	73 508	154 730 103	1,02	3 282 476	-88,15	158 012 579	-12,64 (1)
2005	53 470	151 682 398	19 755	5 047 221	73 225	156 729 619	1,29	3 404 567	3,72	160 134 186	1,34 (1)
2006	53 276	131 563 681	19 481	30 805 311	72 757	162 368 993	3,60	28 873 224	748,07	191 242 217	19,43
2007	52 968	127 318 400	19 256	32 816 335	72 224	160 134 735	-1,38	31 731 900	9,90	191 866 635	0,33
2008	52 615	129 797 909	18 962	33 009 414	71 577	162 807 323	1,67	31 675 631	-0,18	194 482 953	1,36
2009	52 844	131 017 287	18 782	32 545 554	71 626	163 562 841	0,46	32 343 126	2,11	195 905 967	0,73

(1): Pour 2004 et 2005, le régime général n'a pu nous transmettre que des données partielles.

► MONTANTS DES PAIEMENTS DES PENSIONS DE VIEILLESSE EFFECTUÉS CES 10 DERNIÈRES ANNÉES À DESTINATION DE LA BELGIQUE



- Le nombre de pensionnés résidant en Belgique a baissé de 3,8% au cours de ces 10 dernières années.
- Le montant global, quant à lui, a augmenté de 10,9% sur la même période.
- En 2009, les montants transférés représentent 83,5% de l'ensemble des pensions versées à destination de la Belgique (cette part est restée stable depuis 2000). Et les pensions de réversion constituent 19,9 % des montants transférés contre 20,9% en 2000.



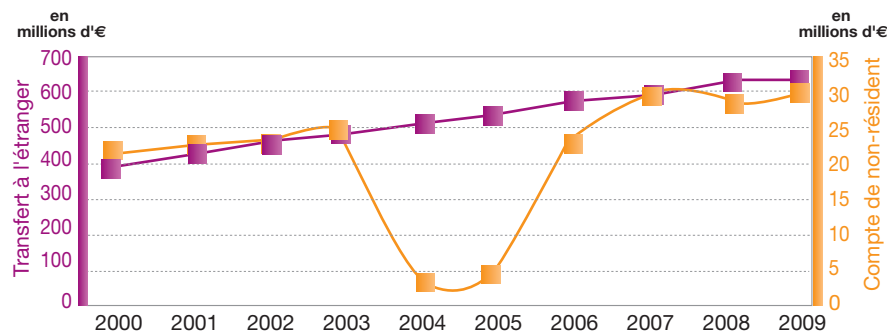
ÉVOLUTION DES PAIEMENTS DES PENSIONS DE VIEILLESSE EN ESPAGNE



ANNÉES	PENSIONS DE VIEILLESSE		PENSIONS DE RÉVERSION		TOTAL					TOTAL GÉNÉRAL (EUROS)	% ÉVOLUTION
	NOMBRE DE BÉNÉFICIAIRES	MONTANTS TRANSFÉRÉS (EUROS)	NOMBRE DE BÉNÉFICIAIRES	MONTANTS TRANSFÉRÉS (EUROS)	NOMBRE DE BÉNÉFICIAIRES	MONTANTS TRANSFÉRÉS (EUROS)	% ÉVOLUTION	MONTANTS VERSÉS SUR UN COMPTE DE NON-RÉSIDENT (EUROS)	% ÉVOLUTION		
2000	199 906	332 065 272	43 190	54 241 305	243 096	386 306 577		21 722 777		408 029 354	
2001	212 610	359 601 381	46 520	58 398 516	259 130	417 999 897	8,20	22 361 534	2,94	440 361 431	7,92
2002	224 348	387 957 126	49 983	62 695 459	274 331	450 652 585	7,81	22 437 050	0,34	473 089 635	7,43
2003	233 779	413 006 679	53 135	66 622 119	286 914	479 628 797	6,43	22 688 486	1,12	502 317 283	6,18
2004	239 608	472 002 155	56 000	35 039 883	295 608	507 042 038	5,72	3 097 663	-86,35	510 139 700	1,56
2005	246 493	500 152 281	58 349	37 317 062	304 842	537 469 344	6,00	3 251 670	4,97	540 721 013	5,99
2006	253 875	505 155 738	61 130	64 006 427	315 005	569 162 166	5,90	23 704 750	629,00	592 866 916	9,64
2007	256 074	509 634 000	62 791	81 438 103	318 865	591 072 103	3,85	29 716 195	25,36	620 788 298	4,71
2008	261 885	537 921 592	65 124	84 999 002	327 009	622 920 594	5,39	28 405 848	-4,41	651 326 442	4,92
2009	268 898	557 986 713	67 006	86 853 996	335 904	644 840 709	3,52	29 840 753	5,05	674 681 462	3,59

(1): Pour 2004 et 2005, le régime général n'a pu nous transmettre que des données partielles.

MONTANTS DES PAIEMENTS DES PENSIONS DE VIEILLESSE EFFECTUÉS CES 10 DERNIÈRES À DESTINATION DE L'ESPAGNE



- Le nombre de pensionnés résidant en Espagne a progressé de 34,5% au cours de ces 10 dernières années.
- Le montant global a augmenté de 65,3% sur la même période.
- En 2009, les montants transférés représentent 95,6% de l'ensemble des pensions versées à destination de l'Espagne (cette part représente la quasi-totalité des montants globaux depuis 2000). Et les pensions de réversion constituent 13,4% des montants transférés contre 14% en 2000.



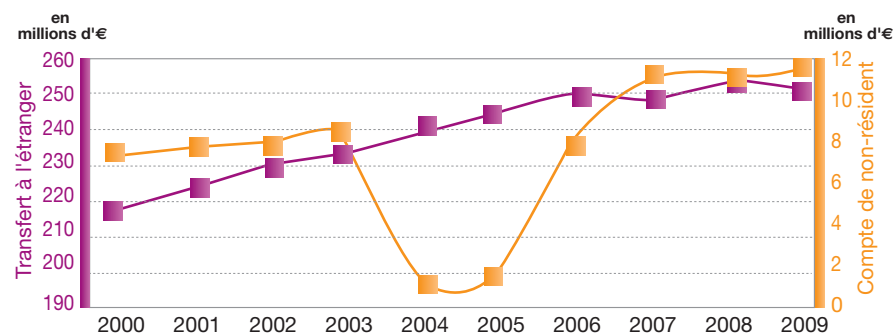
ÉVOLUTION DES PAIEMENTS DES PENSIONS DE VIEILLESSE EN ITALIE



ANNÉES	PENSIONS DE VIEILLESSE		PENSIONS DE RÉVERSION		TOTAL					TOTAL GÉNÉRAL (EUROS)	% ÉVOLUTION
	NOMBRE DE BÉNÉFICIAIRES	MONTANTS TRANSFÉRÉS (EUROS)	NOMBRE DE BÉNÉFICIAIRES	MONTANTS TRANSFÉRÉS (EUROS)	NOMBRE DE BÉNÉFICIAIRES	MONTANTS TRANSFÉRÉS (EUROS)	% ÉVOLUTION	MONTANTS VERSÉS SUR UN COMPTE DE NON-RÉSIDENT (EUROS)	% ÉVOLUTION		
2000	96 789	156 404 992	38 744	58 739 899	135 533	215 144 891		6 773 770		221 918 661	
2001	99 275	160 796 404	39 873	60 462 325	139 148	221 258 729	2,84	7 197 141	6,25	228 455 870	2,95
2002	100 781	164 967 753	40 628	61 688 994	141 409	226 656 747	2,44	7 417 861	3,07	234 074 608	2,46
2003	102 304	167 939 578	41 415	62 841 470	143 719	230 781 048	1,82	7 869 330	6,09	238 650 378	1,95
2004	103 217	217 835 916	42 067	19 925 979	145 284	237 761 895	3,02	1 288 058	-83,63	239 049 954	0,17
2005	103 935	223 008 212	42 632	20 392 838	146 567	243 401 050	2,37	1 403 227	8,94	244 804 277	2,41
2006	104 699	198 146 650	43 563	50 595 677	148 262	248 742 328	2,19	8 660 526	517,19	257 402 853	5,15
2007	103 840	180 450 383	43 659	66 112 655	147 499	246 563 038	-0,88	11 069 246	27,81	257 632 283	0,09
2008	102 199	184 644 835	43 620	68 199 540	145 819	252 844 375	2,55	10 932 933	-1,23	263 777 308	2,39
2009	100 929	180 810 985	43 902	66 625 005	144 831	247 435 990	-2,14	11 343 879	3,76	258 779 869	-1,89

(1): Pour 2004 et 2005, le régime général n'a pu nous transmettre que des données partielles.

MONTANTS DES PAIEMENTS DES PENSIONS DE VIEILLESSE EFFECTUÉS CES 10 DERNIÈRES ANNÉES À DESTINATION DE L'ITALIE



- Le nombre de pensionnés résidant en Italie a augmenté de 6,9% au cours de ces 10 dernières années.
- Le montant global a augmenté de 16,6% sur la même période.
- En 2009, les montants transférés représentent 95,6% de l'ensemble des pensions versées à destination de l'Italie (cette part représente la quasi-totalité des montants globaux depuis 2000). Et les pensions de réversion constituent 26,9% de ces sommes transférées, contre 27,3% en 2000.



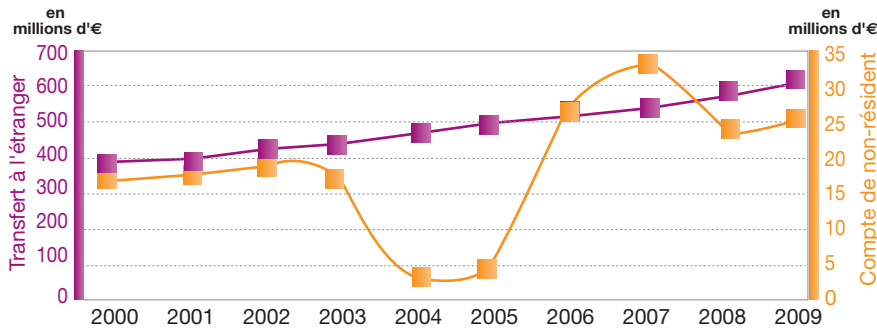
ÉVOLUTION DES PAIEMENTS DES PENSIONS DE VIEILLESSE AU PORTUGAL



ANNÉES	PENSIONS DE VIEILLESSE		PENSIONS DE RÉVERSION		TOTAL					TOTAL GÉNÉRAL (EUROS)	% ÉVOLUTION
	NOMBRE DE BÉNÉFICIAIRES	MONTANTS TRANSFÉRÉS (EUROS)	NOMBRE DE BÉNÉFICIAIRES	MONTANTS TRANSFÉRÉS (EUROS)	NOMBRE DE BÉNÉFICIAIRES	MONTANTS TRANSFÉRÉS (EUROS)	% ÉVOLUTION	MONTANTS VERSÉS SUR UN COMPTE DE NON-RÉSIDENT (EUROS)	% ÉVOLUTION		
2000	100 275	304 487 812	27 761	55 341 679	128 036	359 829 491		18 570 828		378 400 318	
2001	106 115	324 135 920	29 895	59 741 628	136 010	383 877 548	6,68	19 677 649	5,96	403 555 197	6,65
2002	111 294	343 282 341	31 683	63 693 860	142 977	406 976 201	6,02	20 446 345	3,91	427 422 546	5,91
2003	116 055	362 689 459	33 571	67 101 523	149 626	429 790 982	5,61	20 936 332	2,40	450 727 314	5,45
2004	120 965	452 667 398	35 301	7 635 376	156 266	460 302 774	7,10	548 477	-97,38	460 851 251	2,25
2005	126 237	483 385 987	36 698	8 133 883	162 935	491 519 870	6,78	548 246	-0,04	492 068 116	6,77
2006	133 042	489 012 508	38 598	36 964 422	171 640	525 976 930	7,01	32 917 567	5 904,16	558 894 497	13,58
2007	138 417	456 786 275	39 878	80 772 482	178 295	537 558 757	2,20	42 431 047	28,90	579 989 804	3,77
2008	143 980	500 885 945	40 894	84 236 768	184 874	585 122 713	8,85	29 990 563	-29,32	615 113 276	6,06
2009	149 749	527 826 427	41 923	86 755 778	191 672	614 582 205	5,03	31 670 620	5,60	646 252 825	5,06

(1): Pour 2004 et 2005, le régime général n'a pu nous transmettre que des données partielles.

MONTANTS DES PAIEMENTS DES PENSIONS DE VIEILLESSE EFFECTUÉS CES 10 DERNIÈRES ANNÉES À DESTINATION DU PORTUGAL



- Le nombre de pensionnés résidant au Portugal a doublé (+49,7%) au cours de ces 10 dernières années.
- Le montant global a augmenté de 70,8% sur la même période.
- En 2009, les montants transférés représentent 95,1% de l'ensemble des pensions versées à destination du Portugal (cette part représente la quasi-totalité des montants globaux depuis 2000). Et les pensions de réversion constituent 14,1% de ces sommes transférées, contre 15,4% en 2000.



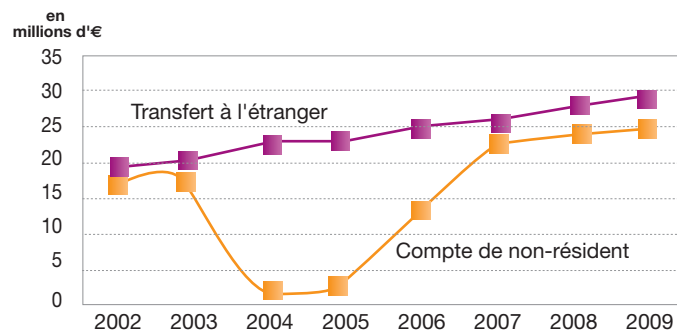
► ÉVOLUTION DES PAIEMENTS DES PENSIONS DE VIEILLESSE EN SUISSE



ANNÉES	PENSIONS DE VIEILLESSE		PENSIONS DE RÉVERSION		TOTAL					TOTAL GÉNÉRAL (EUROS)	% ÉVOLUTION
	NOMBRE DE BÉNÉFICIAIRES	MONTANTS TRANSFÉRÉS (EUROS)	NOMBRE DE BÉNÉFICIAIRES	MONTANTS TRANSFÉRÉS (EUROS)	NOMBRE DE BÉNÉFICIAIRES	MONTANTS TRANSFÉRÉS (EUROS)	% ÉVOLUTION	MONTANTS VERSÉS SUR UN COMPTE DE NON-RÉSIDENT (EUROS)	% ÉVOLUTION		
2002	11 131	16 923 620	863	1 525 863	11 994	18 449 483		16 077 724		34 527 207	
2003	11 877	18 314 140	885	1 665 115	12 762	19 979 255	8,29	17 905 301	11,37	37 884 556	9,72
2004	13 326	21 678 226	1 060	761 715	14 386	22 439 942	12,32	2 086 514	-88,35	24 526 456	-35,26
2005	14 295	22 800 256	1 077	728 650	15 372	23 528 906	4,85	2 158 213	3,44	25 687 119	4,73
2006	15 288	23 829 098	1 102	1 342 055	16 390	25 171 153	6,98	12 660 249	486,61	37 831 402	47,28
2007	16 116	24 014 497	1 132	1 909 632	17 248	25 924 129	2,99	23 026 758	81,88	48 950 887	29,39
2008	16 931	26 131 523	1 151	2 059 471	18 082	28 190 994	8,74	23 789 458	3,31	51 980 452	6,19
2009	18 004	27 838 077	1 176	2 039 873	19 180	29 877 950	5,98	24 840 023	4,42	54 717 973	5,27

(1): Pour 2004 et 2005, le régime général n'a pu nous transmettre que des données partielles.

► MONTANTS DES PAIEMENTS DES PENSIONS DE VIEILLESSE EFFECTUÉS CES 8 DERNIÈRES ANNÉES À DESTINATION DE LA SUISSE



- Le nombre de pensionnés résidant en Suisse a augmenté de 59,9% au cours de ces 8 dernières années.
- Le montant global a progressé durant la même période de 54,5%.
- En 2009, les montants transférés représentent un peu plus de la moitié (54,6%) de l'ensemble des pensions versées à destination de la Suisse (cette part est restée stable sur toute la période sauf en 2006 où elle atteint les 2/3 du montant global). Et les pensions de réversion constituent 6,8% de ces sommes transférées, contre 8,3% en 2002.



L'ALLOCATION DE RETRAITE COMPLÉMENTAIRE complète les prestations versées par le régime de base. Pour en bénéficier, il faut être salarié du secteur privé, retraité et avoir cotisé aux régimes de retraites AGIRC (cadres) et ARRCO (non cadres).

On distingue les allocations de retraite (droit propre du salarié) et les allocations de réversion (attribuée aux ayants droit de l'assuré décédé).

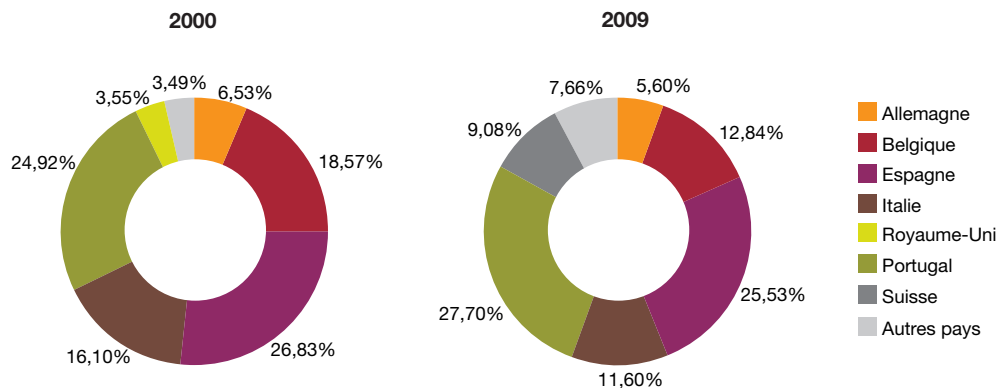
► **PAIEMENTS DES ALLOCATIONS DE RETRAITE COMPLÉMENTAIRE AU COURS DE L'ANNÉE 2009**

PAYS	NOMBRE DE BÉNÉFICIAIRES	MONTANTS TRANSFÉRÉS (EUROS)	MONTANTS VERSÉS SUR UN COMPTE DE NON-RÉSIDENT (EUROS)	MONTANT TOTAL (EUROS)
PORTUGAL	166 732	190 274 358	15 095 047	205 369 405
ESPAGNE	152 969	160 143 275	29 117 836	189 261 111
BELGIQUE	49 845	66 681 430	28 509 285	95 190 715
ITALIE	72 343	72 098 395	13 928 901	86 027 296
SUISSE	14 814	34 697 353	32 594 806	67 292 159
ALLEMAGNE	23 063	28 273 055	13 228 308	41 501 363
AUTRES PAYS	23 457	32 671 682	24 108 482	56 780 164
TOTAL	503 223	584 839 548	156 582 665	741 422 213



En 2009, le Portugal est le principal pays de l'Union Européenne où sont versées les allocations de retraite complémentaire, suivi de près par l'Espagne. En 2000, la situation entre ces deux pays était inversée.

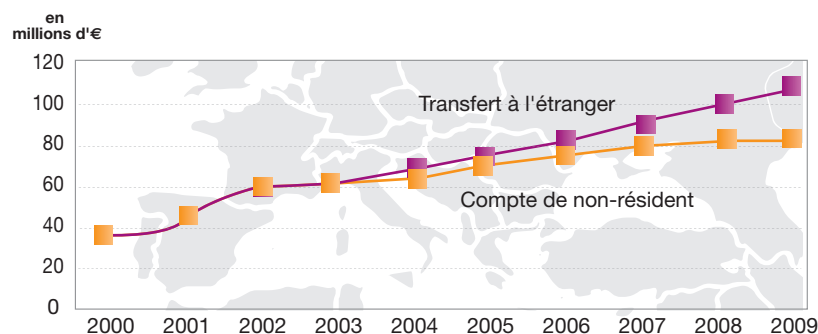
► **LES ALLOCATIONS DE RETRAITE COMPLÉMENTAIRE VERSÉES ...**



► ÉVOLUTION DES PAIEMENTS DES ALLOCATIONS DE RETRAITE COMPLÉMENTAIRE RÉGIME DE L'AGIRC

ANNÉES	ALLOCATIONS DE RETRAITE		ALLOCATIONS DE RÉVERSION		TOTAL					TOTAL GÉNÉRAL (EUROS)	% ÉVOLUTION
	NOMBRE DE BÉNÉFICIAIRES	MONTANTS TRANSFÉRÉS (EUROS)	NOMBRE DE BÉNÉFICIAIRES	MONTANTS TRANSFÉRÉS (EUROS)	NOMBRE DE BÉNÉFICIAIRES	MONTANTS TRANSFÉRÉS (EUROS)	% ÉVOLUTION	MONTANTS VERSÉS SUR UN COMPTE DE NON-RÉSIDENT (EUROS)	% ÉVOLUTION		
2000	8 285	25 440 288	3 923	11 316 785	12 208	36 757 073		36 833 691		73 590 765	
2001	8 781	27 735 057	4 024	11 706 428	12 805	39 441 486	7,30	39 079 329	6,10	78 520 815	6,70
2002	11 142	41 719 022	4 847	15 170 826	15 989	56 889 848	44,24	56 990 262	45,83	113 880 110	45,03
2003	12 219	45 694 114	4 700	14 705 008	16 919	60 399 122	6,17	60 495 169	6,15	120 894 291	6,16
2004	13 015	50 657 765	5 370	17 075 227	18 385	67 732 992	12,14	64 145 552	6,03	131 878 544	9,09
2005	14 247	56 228 296	5 544	17 757 816	19 791	73 986 112	9,23	70 579 687	10,03	144 565 799	9,62
2006	15 466	63 429 325	5 768	18 966 832	21 234	82 396 157	11,37	74 907 593	6,13	157 303 749	8,81
2007	16 699	72 375 591	5 987	20 124 331	22 686	92 499 922	12,26	79 837 234	6,58	172 337 156	9,56
2008	16 956	78 973 739	5 785	21 188 927	22 741	100 162 666	8,28	81 811 871	2,47	181 974 537	5,59
2009	18 407	87 100 687	5 883	21 605 142	24 290	108 705 829	8,53	85 439 075	4,43	194 144 904	6,69

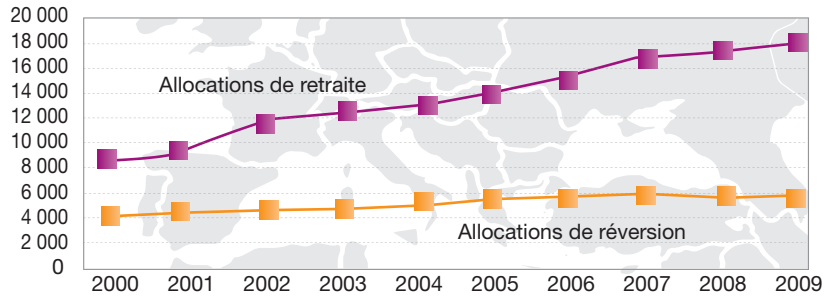
► MONTANTS DES ALLOCATIONS DE RETRAITE COMPLÉMENTAIRE VERSÉS CES 10 DERNIÈRES ANNÉES



- Le nombre d'allocataires résidant dans ces pays a augmenté de 99% au cours de ces 10 dernières années, soit une augmentation annuelle moyenne de 7,9%.
- Le montant global a augmenté de 164% sur la même période, soit une augmentation annuelle moyenne de 11,4%.
- En 2009, les montants transférés représentent 56% des allocations versées aux pays appliquant les règlements communautaires. Depuis 2000, la répartition entre ces deux modes de paiements est relativement stable.

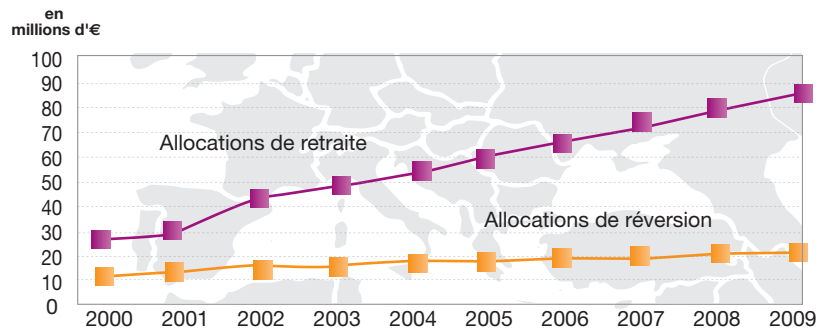


► NOMBRE DE BÉNÉFICIAIRES D'ALLOCATIONS DE RETRAITE COMPLÉMENTAIRE DEPUIS CES 10 DERNIÈRES ANNÉES



i L'évolution du nombre de bénéficiaires présente une même tendance à la hausse sur les 10 années, moins accentuée pour les allocations de réversion (+50%) que pour les allocations de retraite (+ 122%).

► MONTANTS DES ALLOCATIONS DE RETRAITE COMPLÉMENTAIRE VERSÉS CES 10 DERNIÈRES ANNÉES



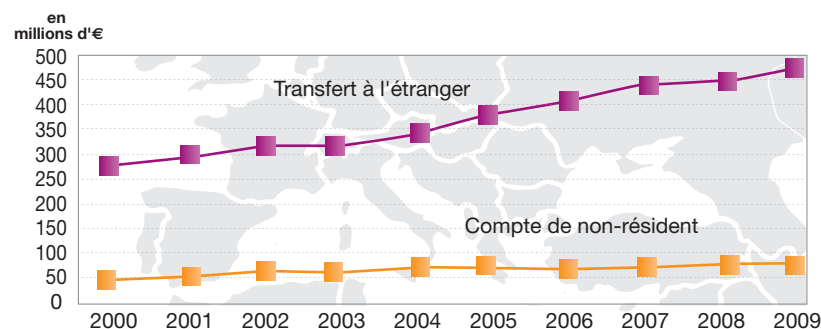
i • Les allocations de retraite ont augmenté, en moyenne, de 14,6% par an et les allocations de réversion de 7,5% par an sur ces 10 dernières années.
 • en 2009, les allocations de réversion constituent 19,9% des sommes transférées, contre 30,8% en 2000.

► ÉVOLUTION DES PAIEMENTS DES ALLOCATIONS DE RETRAITE COMPLÉMENTAIRE RÉGIME DE L'ARRCO

ANNÉES	ALLOCATIONS DE RETRAITE		ALLOCATIONS DE RÉVERSION		TOTAL					TOTAL GÉNÉRAL (EUROS)	% ÉVOLUTION
	NOMBRE DE BÉNÉFICIAIRES	MONTANTS TRANSFÉRÉS (EUROS)	NOMBRE DE BÉNÉFICIAIRES	MONTANTS TRANSFÉRÉS (EUROS)	NOMBRE DE BÉNÉFICIAIRES	MONTANTS TRANSFÉRÉS (EUROS)	% ÉVOLUTION	MONTANTS VERSÉS SUR UN COMPTE DE NON-RÉSIDENT (EUROS)	% ÉVOLUTION		
2000	297 666	215 158 166	90 919	52 959 234	388 585	268 117 400		43 990 237		312 107 636	
2001	315 373	231 298 685	94 395	56 333 568	409 768	287 632 253	7,28	45 958 923	4,48	333 591 176	6,88
2002	324 935	247 525 935	95 103	57 665 227	420 038	305 191 162	6,10	53 423 389	16,24	358 614 551	7,50
2003	330 875	253 876 861	97 628	59 556 661	428 503	313 433 522	2,70	59 994 496	12,30	373 428 018	4,13
2004	308 541	269 292 083	108 016	65 393 856	416 557	334 685 939	6,78	65 120 189	8,54	399 806 128	7,06
2005	315 603	301 104 716	112 566	73 697 122	428 169	374 801 838	11,99	64 990 310	-0,20	439 792 147	10,00
2006	331 637	323 001 647	116 636	78 780 269	448 273	401 781 916	7,20	62 308 490	-4,13	464 090 406	5,52
2007	339 556	349 948 676	119 628	84 330 395	459 184	434 279 071	8,09	68 215 001	9,48	502 494 073	8,28
2008	341 266	362 936 213	119 491	87 241 092	460 757	450 177 305	3,66	67 661 263	-0,81	517 838 568	3,05
2009	356 300	385 207 723	122 633	90 925 996	478 933	476 133 719	5,77	71 143 590	5,15	547 277 309	5,68

* modifications (Belgique, Espagne, Portugal, Royaume-Uni et Slovénie)

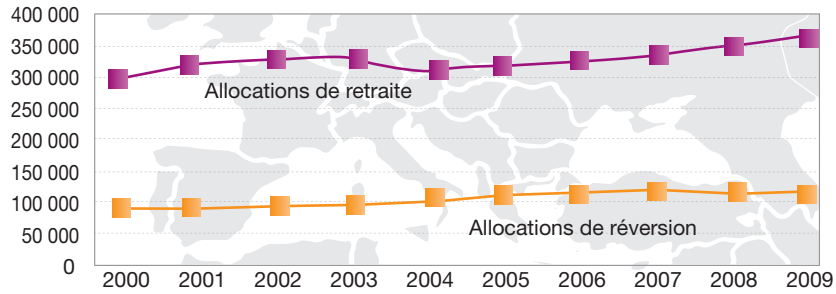
► MONTANTS DES ALLOCATIONS DE RETRAITE COMPLÉMENTAIRE VERSÉS CES 10 DERNIÈRES ANNÉES




- Le nombre d'allocataires résidant dans ces pays a augmenté de 23,3% au cours de ces 10 dernières années, soit une augmentation annuelle moyenne de 2,35%.
- Le montant global a augmenté de 75,4% sur la même période, soit une augmentation annuelle moyenne de 6,44%.
- En 2009, les montants transférés représentent 87% des allocations versées dans ces pays appliquant les règlements communautaires. Depuis 2000, la répartition entre ces deux modes de paiements est relativement stable.

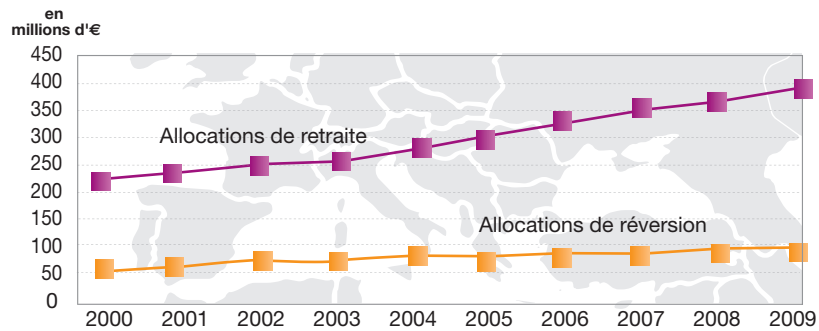



► NOMBRE DE BÉNÉFICIAIRES D'ALLOCATIONS DE RETRAITE COMPLÉMENTAIRE DEPUIS CES 10 DERNIÈRES ANNÉES



 L'évolution du nombre de bénéficiaires présente une même tendance à la hausse sur les 10 années, moins accentuée pour les allocations de retraite (+19,7%) que pour les allocations de réversion (+ 34,9%).

► MONTANTS DES ALLOCATIONS DE RETRAITE COMPLÉMENTAIRE VERSÉS CES 10 DERNIÈRES ANNÉES



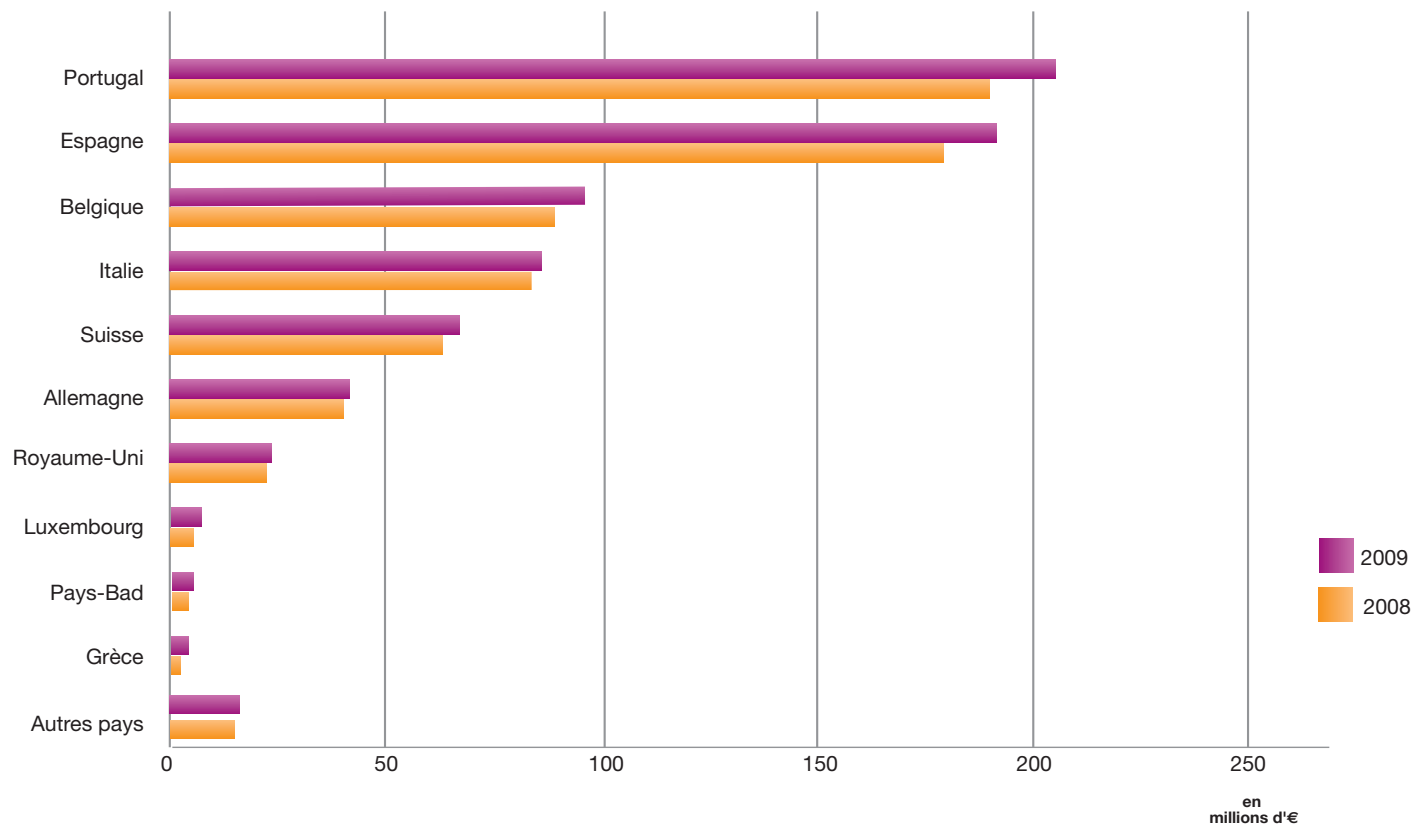
 • Les allocations de retraite ont augmenté, en moyenne, de 6,7% par an et les allocations de réversion de 6,2% par an sur ces 10 dernières années.

• En 2009, les allocations de réversion constituent 19,1% des sommes transférées, contre 19,8% en 2000.





▶ LES PRINCIPAUX PAYS AUXQUELS LA FRANCE A VERSÉ EN 2009 DES ALLOCATIONS DE RETRAITE COMPLÉMENTAIRE



▶ PAIEMENTS DES ALLOCATIONS DE RETRAITE COMPLÉMENTAIRE

PAYS	MODES DE PAIEMENT	RÉGIMES	ALLOCATIONS DE RETRAITE		ALLOCATIONS DE RÉVERSION		TOTAL	
			NOMBRE DE BÉNÉFICIAIRES	MONTANT (EUROS)	NOMBRE DE BÉNÉFICIAIRES	MONTANT (EUROS)	NOMBRE DE BÉNÉFICIAIRES	MONTANT (EUROS)
ALLEMAGNE	Transfert à l'étranger	A.G.I.R.C	1 818	10 948 100	606	3 012 848	2 424	13 960 948
		A.R.R.C.O	11 203	10 180 226	5 288	4 131 881	16 491	14 312 107
		Total	13 021	21 128 326	5 894	7 144 729	18 915	28 273 055
		Total 2008	11 924	19 311 916	5 856	7 044 927	17 780	26 356 843
		% d'évolution	9,20	9,41	0,65	1,42	6,38	7,27
	Compte de non-résident	A.G.I.R.C	791	7 077 079	214	1 119 052	1 005	8 196 131
		A.R.R.C.O	2 472	4 236 982	671	795 195	3 143	5 032 177
		Total	3 263	11 314 061	885	1 914 247	4 148	13 228 308
		Total 2008	3 263	11 479 896	879	1 945 869	4 142	13 425 765
		% d'évolution	0,00	-1,44	0,68	-1,63	0,14	-1,47
Total 2009		16 284	32 442 387	6 779	9 058 976	23 063	41 501 363	
Total 2008		15 187	30 791 812	6 735	8 990 796	21 922	39 782 608	
% d'évolution		7,22	5,36	0,65	0,76	5,20	4,32	
AUTRICHE	Transfert à l'étranger	A.G.I.R.C	116	717 162	55	389 127	171	1 106 289
		A.R.R.C.O	442	533 950	133	177 380	575	711 330
		Total	558	1 251 112	188	566 507	746	1 817 619
		Total 2008	474	1 154 390	182	539 422	656	1 693 812
		% d'évolution	17,72	8,38	3,30	5,02	13,72	7,31
	Compte de non-résident	A.G.I.R.C	48	510 112	16	127 518	64	637 630
		A.R.R.C.O	114	265 697	34	58 455	148	324 152
		Total	162	775 809	50	185 973	212	961 782
		Total 2008	145	701 867	52	160 714	197	862 581
		% d'évolution	11,72	10,54	-3,85	15,72	7,61	11,50
Total 2009		720	2 026 921	238	752 480	958	2 779 401	
Total 2008		619	1 856 257	234	700 136	853	2 556 393	
% d'évolution		16,32	9,19	1,71	7,48	12,31	8,72	



► PAIEMENTS DES ALLOCATIONS DE RETRAITE COMPLÉMENTAIRE (SUITE)

PAYS	MODES DE PAIEMENT	RÉGIMES	ALLOCATIONS DE RETRAITE		ALLOCATIONS DE RÉVERSION		TOTAL		
			NOMBRE DE BÉNÉFICIAIRES	MONTANT (EUROS)	NOMBRE DE BÉNÉFICIAIRES	MONTANT (EUROS)	NOMBRE DE BÉNÉFICIAIRES	MONTANT (EUROS)	
BELGIQUE	Transfert à l'étranger	A.G.I.R.C	2 235	19 469 225	1 043	4 993 513	3 278	24 462 738	
		A.R.R.C.O	26 036	30 623 450	12 940	11 595 242	38 976	42 218 692	
		Total	28 271	50 092 675	13 983	16 588 755	42 254	66 681 430	
		Total 2008*	27 537	46 609 336	14 239	16 523 813	41 776	63 133 149	
		% d'évolution	2,67	7,47	-1,80	0,39	1,14	5,62	
	Compte de non-résident	A.G.I.R.C	1 296	12 852 805	383	2 014 124	1 679	14 866 929	
		A.R.R.C.O	4 434	11 407 012	1 478	2 235 344	5 912	13 642 356	
		Total	5 730	24 259 817	1 861	4 249 468	7 591	28 509 285	
		Total 2008*	5 571	22 887 959	1 891	4 292 251	7 462	27 180 210	
		% d'évolution	2,85	5,99	-1,59	-1,00	1,73	4,89	
	Total 2009			34 001	74 352 492	15 844	20 838 223	49 845	95 190 715
	Total 2008*			33 108	69 497 295	16 130	20 816 064	49 238	90 313 359
% d'évolution			2,70	6,99	-1,77	0,11	1,23	5,40	
BULAGRIE	Transfert à l'étranger	A.G.I.R.C	10	65 385	6	20 622	16	86 007	
		A.R.R.C.O	34	72 136	22	26 271	56	98 407	
		Total	44	137 521	28	46 893	72	184 414	
		Total 2008	34	104 845	23	41 201	57	146 046	
		% d'évolution	29,41	31,17	21,74	13,82	26,32	26,27	
	Compte de non-résident	A.G.I.R.C	10	43 514	1	3 236	11	46 750	
		A.R.R.C.O	27	63 176	4	4 041	31	67 217	
		Total	37	106 690	5	7 277	42	113 967	
		Total 2008	30	85 311	3	2 856	33	88 167	
		% d'évolution	23,33	25,06	66,67	154,80	27,27	29,26	
	Total 2009			81	244 211	33	54 170	114	298 381
	Total 2008			64	190 156	26	44 057	90	234 213
% d'évolution			26,56	28,43	26,92	22,95	26,67	27,40	

* modifications



PAIEMENTS DES ALLOCATIONS DE RETRAITE COMPLÉMENTAIRE (SUITE)

PAYS	MODES DE PAIEMENT	RÉGIMES	ALLOCATIONS DE RETRAITE		ALLOCATIONS DE RÉVERSION		TOTAL	
			NOMBRE DE BÉNÉFICIAIRES	MONTANT (EUROS)	NOMBRE DE BÉNÉFICIAIRES	MONTANT (EUROS)	NOMBRE DE BÉNÉFICIAIRES	MONTANT (EUROS)
CHYPRE	Transfert à l'étranger	A.G.I.R.C	5	82 113	4	42 268	9	124 381
		A.R.R.C.O	18	44 235	5	12 750	23	56 985
		Total	23	126 348	9	55 018	32	181 366
		Total 2008	26	131 718	8	60 063	34	191 781
		% d'évolution	-11,54	-4,08	12,50	-8,40	-5,88	-5,43
	Compte de non-résident	A.G.I.R.C	13	259 459	1	5 258	14	264 717
		A.R.R.C.O	14	54 642	6	4 921	20	59 563
		Total	27	314 101	7	10 179	34	324 280
		Total 2008	25	295 489	8	13 826	33	309 315
		% d'évolution	8,00	6,30	-12,50	-26,38	3,03	4,84
Total 2009	50	440 449	16	65 197	66	505 646		
Total 2008	51	427 207	16	73 889	67	501 096		
% d'évolution	-1,96	3,10	0,00	-11,76	-1,49	0,91		
DANEMARK	Transfert à l'étranger	A.G.I.R.C	66	328 531	24	148 540	90	477 071
		A.R.R.C.O	143	159 988	29	70 976	172	230 964
		Total	209	488 519	53	219 516	262	708 035
		Total 2008	172	429 657	51	210 352	223	640 009
		% d'évolution	21,51	13,70	3,92	4,36	17,49	10,63
	Compte de non-résident	A.G.I.R.C	29	186 160	7	58 757	36	244 917
		A.R.R.C.O	45	46 284	12	20 456	57	66 740
		Total	74	232 444	19	79 213	93	311 657
		Total 2008	70	217 747	15	76 388	85	294 135
		% d'évolution	5,71	6,75	26,67	3,70	9,41	5,96
Total 2009	283	720 963	72	298 729	355	1 019 692		
Total 2008	242	647 404	66	286 740	308	934 144		
% d'évolution	16,94	11,36	9,09	4,18	15,26	9,16		



► PAIEMENTS DES ALLOCATIONS DE RETRAITE COMPLÉMENTAIRE (SUITE)

PAYS	MODES DE PAIEMENT	RÉGIMES	ALLOCATIONS DE RETRAITE		ALLOCATIONS DE RÉVERSION		TOTAL	
			NOMBRE DE BÉNÉFICIAIRES	MONTANT (EUROS)	NOMBRE DE BÉNÉFICIAIRES	MONTANT (EUROS)	NOMBRE DE BÉNÉFICIAIRES	MONTANT (EUROS)
ESPAGNE	Transfert à l'étranger	A.G.I.R.C	2 091	11 949 726	653	2 814 165	2 744	14 763 891
		A.R.R.C.O	112 552	122 775 716	29 864	22 603 668	142 416	145 379 384
		Total	114 643	134 725 442	30 517	25 417 833	145 160	160 143 275
		Total 2008*	108 599	127 038 924	28 861	23 875 600	137 460	150 914 523
	<i>% d'évolution</i>	<i>5,57</i>	<i>6,05</i>	<i>5,74</i>	<i>6,46</i>	<i>5,60</i>	<i>6,12</i>	
	Compte de non-résident	A.G.I.R.C	1 106	12 150 007	240	1 717 007	1 346	13 867 014
		A.R.R.C.O	5 219	13 657 222	1 244	1 593 600	6 463	15 250 822
		Total	6 325	25 807 229	1 484	3 310 607	7 809	29 117 836
		Total 2008	6 355	25 272 792	1 440	3 104 570	7 795	28 377 362
	<i>% d'évolution</i>	<i>-0,47</i>	<i>2,11</i>	<i>3,06</i>	<i>6,64</i>	<i>0,18</i>	<i>2,61</i>	
Total 2009	120 968	160 532 671	32 001	28 728 440	152 969	189 261 111		
Total 2008*	114 954	152 311 716	30 301	26 980 170	145 255	179 291 885		
<i>% d'évolution</i>	<i>5,23</i>	<i>5,40</i>	<i>5,61</i>	<i>6,48</i>	<i>5,31</i>	<i>5,56</i>		
ESTONIE	Transfert à l'étranger	A.G.I.R.C	0	0	1	2 388	1	2 388
		A.R.R.C.O	3	3 875	3	3 679	6	7 554
		Total	3	3 875	4	6 067	7	9 942
		Total 2008	1	2 881	4	5 987	5	8 868
	<i>% d'évolution</i>	<i>200,00</i>	<i>34,50</i>	<i>0,00</i>	<i>1,34</i>	<i>40,00</i>	<i>12,11</i>	
	Compte de non-résident	A.G.I.R.C	0	0	0	0	0	0
		A.R.R.C.O	1	540	0	0	1	540
		Total	1	540	0	0	1	540
		Total 2008	1	533	0	0	1	533
	<i>% d'évolution</i>	<i>0,00</i>	<i>1,31</i>			<i>0,00</i>	<i>1,31</i>	
Total 2009	4	4 415	4	6 067	8	10 482		
Total 2008	2	3 414	4	5 987	6	9 401		
<i>% d'évolution</i>	<i>100,00</i>	<i>29,32</i>	<i>0,00</i>	<i>1,34</i>	<i>33,33</i>	<i>11,50</i>		

* modifications



PAIEMENTS DES ALLOCATIONS DE RETRAITE COMPLÉMENTAIRE (SUITE)

PAYS	MODES DE PAIEMENT	RÉGIMES	ALLOCATIONS DE RETRAITE		ALLOCATIONS DE RÉVERSION		TOTAL	
			NOMBRE DE BÉNÉFICIAIRES	MONTANT (EUROS)	NOMBRE DE BÉNÉFICIAIRES	MONTANT (EUROS)	NOMBRE DE BÉNÉFICIAIRES	MONTANT (EUROS)
FINLANDE	Transfert à l'étranger	A.G.I.R.C	33	170 310	7	19 109	40	189 419
		A.R.R.C.O	62	62 151	9	6 839	71	68 990
		Total	95	232 461	16	25 948	111	258 409
		Total 2008	74	179 646	15	27 962	89	207 608
		% d'évolution	28,38	29,40	6,67	-7,20	24,72	24,47
	Compte de non-résident	A.G.I.R.C	10	78 752	1	5 758	11	84 510
		A.R.R.C.O	12	22 492	1	3 068	13	25 560
		Total	22	101 244	2	8 826	24	110 070
		Total 2008	24	105 450	4	21 293	28	126 743
		% d'évolution	-8,33	-3,99	-50,00	-58,55	-14,29	-13,15
Total 2009	117	333 705	18	34 774	135	368 479		
Total 2008	98	285 096	19	49 255	117	334 351		
% d'évolution	19,39	17,05	-5,26	-29,40	15,38	10,21		
GRÈCE	Transfert à l'étranger	A.G.I.R.C	104	739 326	53	233 828	157	973 154
		A.R.R.C.O	826	1 048 964	234	301 079	1 060	1 350 043
		Total	930	1 788 290	287	534 907	1 217	2 323 197
		Total 2008	865	1 672 889	270	459 444	1 135	2 132 333
		% d'évolution	7,51	6,90	6,30	16,42	7,22	8,95
	Compte de non-résident	A.G.I.R.C	94	911 872	30	231 913	124	1 143 785
		A.R.R.C.O	263	613 174	70	118 122	333	731 296
		Total	357	1 525 046	100	350 035	457	1 875 081
		Total 2008	353	1 482 204	98	253 286	451	1 735 490
		% d'évolution	1,13	2,89	2,04	38,20	1,33	8,04
Total 2009	1 287	3 313 336	387	884 942	1 674	4 198 278		
Total 2008	1 218	3 155 093	368	712 730	1 586	3 867 823		
% d'évolution	5,67	5,02	5,16	24,16	5,55	8,54		



► PAIEMENTS DES ALLOCATIONS DE RETRAITE COMPLÉMENTAIRE (SUITE)

PAYS	MODES DE PAIEMENT	RÉGIMES	ALLOCATIONS DE RETRAITE		ALLOCATIONS DE RÉVERSION		TOTAL	
			NOMBRE DE BÉNÉFICIAIRES	MONTANT (EUROS)	NOMBRE DE BÉNÉFICIAIRES	MONTANT (EUROS)	NOMBRE DE BÉNÉFICIAIRES	MONTANT (EUROS)
HONGRIE	Transfert à l'étranger	A.G.I.R.C	31	102 094	7	14 537	38	116 631
		A.R.R.C.O	175	282 508	72	76 832	247	359 340
		Total	206	384 602	79	91 369	285	475 971
		Total 2008	189	344 165	85	94 481	274	438 646
	<i>% d'évolution</i>	<i>8,99</i>	<i>11,75</i>	<i>-7,06</i>	<i>-3,29</i>	<i>4,01</i>	<i>8,51</i>	
	Compte de non-résident	A.G.I.R.C	20	155 821	6	24 529	26	180 350
		A.R.R.C.O	88	223 730	18	21 314	106	245 044
		Total	108	379 551	24	45 843	132	425 394
		Total 2008	119	404 111	25	46 305	144	450 416
	<i>% d'évolution</i>	<i>-9,24</i>	<i>-6,08</i>	<i>-4,00</i>	<i>-1,00</i>	<i>-8,33</i>	<i>-5,56</i>	
Total 2009	314	764 153	103	137 212	417	901 365		
Total 2008	308	748 276	110	140 786	418	889 062		
<i>% d'évolution</i>	<i>1,95</i>	<i>2,12</i>	<i>-6,36</i>	<i>-2,54</i>	<i>-0,24</i>	<i>1,38</i>		
IRLANDE	Transfert à l'étranger	A.G.I.R.C	38	305 096	9	70 828	47	375 924
		A.R.R.C.O	83	120 586	16	19 747	99	140 333
		Total	121	425 682	25	90 575	146	516 257
		Total 2008	105	327 981	21	89 147	126	417 128
	<i>% d'évolution</i>	<i>15,24</i>	<i>29,79</i>	<i>19,05</i>	<i>1,60</i>	<i>15,87</i>	<i>23,76</i>	
	Compte de non-résident	A.G.I.R.C	17	134 431	2	31 671	19	166 102
		A.R.R.C.O	34	64 918	9	7 472	43	72 390
		Total	51	199 349	11	39 143	62	238 492
		Total 2008	45	193 846	17	56 601	62	250 447
	<i>% d'évolution</i>	<i>13,33</i>	<i>2,84</i>	<i>-35,29</i>	<i>-30,84</i>	<i>0,00</i>	<i>-4,77</i>	
Total 2009	172	625 031	36	129 718	208	754 749		
Total 2008	150	521 827	38	145 748	188	667 575		
<i>% d'évolution</i>	<i>14,67</i>	<i>19,78</i>	<i>-5,26</i>	<i>-11,00</i>	<i>10,64</i>	<i>13,06</i>		



► PAIEMENTS DES ALLOCATIONS DE RETRAITE COMPLÉMENTAIRE (SUITE)

PAYS	MODES DE PAIEMENT	RÉGIMES	ALLOCATIONS DE RETRAITE		ALLOCATIONS DE RÉVERSION		TOTAL	
			NOMBRE DE BÉNÉFICIAIRES	MONTANT (EUROS)	NOMBRE DE BÉNÉFICIAIRES	MONTANT (EUROS)	NOMBRE DE BÉNÉFICIAIRES	MONTANT (EUROS)
ISLANDE	Transfert à l'étranger	A.G.I.R.C	1	185	0	0	1	185
		A.R.R.C.O	2	367	0	0	2	367
		Total	3	552	0	0	3	552
		Total 2008	1	180	0	0	1	180
		% d'évolution	200,00	206,67			200,00	206,67
	Compte de non-résident	A.G.I.R.C	1	8 248	1	2 819	2	11 067
		A.R.R.C.O	3	3 500	1	1 741	4	5 241
		Total	4	11 748	2	4 560	6	16 308
		Total 2008	2	327	2	4 500	4	4 827
		% d'évolution	100,00	3492,66	0,00	1,33	50,00	237,85
	Total 2009	7	12 300	2	4 560	9	16 860	
Total 2008	3	507	2	4 500	5	5 007		
% d'évolution	133,33	2326,04	0,00	1,33	80,00	236,73		
ITALIE	Transfert à l'étranger	A.G.I.R.C	1 297	5 846 900	534	1 987 890	1 831	7 834 790
		A.R.R.C.O	45 729	47 767 078	20 718	16 496 527	66 447	64 263 605
		Total	47 026	53 613 978	21 252	18 484 417	68 278	72 098 395
		Total 2008	46 715	52 611 705	20 960	17 984 227	67 675	70 595 932
		% d'évolution	0,67	1,91	1,39	2,78	0,89	2,13
	Compte de non-résident	A.G.I.R.C	562	5 543 904	152	1 098 245	714	6 642 149
		A.R.R.C.O	2 622	6 289 754	729	996 998	3 351	7 286 752
		Total	3 184	11 833 658	881	2 095 243	4 065	13 928 901
		Total 2008	3 112	11 284 368	866	1 887 349	3 978	13 171 717
		% d'évolution	2,31	4,87	1,73	11,02	2,19	5,75
	Total 2009	50 210	65 447 636	22 133	20 579 660	72 343	86 027 296	
Total 2008	49 827	63 896 073	21 826	19 871 576	71 653	83 767 649		
% d'évolution	0,77	2,43	1,41	3,56	0,96	2,70		

► PAIEMENTS DES ALLOCATIONS DE RETRAITE COMPLÉMENTAIRE (SUITE)

PAYS	MODES DE PAIEMENT	RÉGIMES	ALLOCATIONS DE RETRAITE		ALLOCATIONS DE RÉVERSION		TOTAL	
			NOMBRE DE BÉNÉFICIAIRES	MONTANT (EUROS)	NOMBRE DE BÉNÉFICIAIRES	MONTANT (EUROS)	NOMBRE DE BÉNÉFICIAIRES	MONTANT (EUROS)
LETTONIE	Transfert à l'étranger	A.G.I.R.C	2	2 411	0	0	2	2 411
		A.R.R.C.O	3	4 823	1	195	4	5 018
		Total	5	7 234	1	195	6	7 429
		Total 2008	5	4 507	1	192	6	4 699
	<i>% d'évolution</i>	<i>0,00</i>	<i>60,51</i>	<i>0,00</i>	<i>1,56</i>	<i>0,00</i>	<i>58,10</i>	
	Compte de non-résident	A.G.I.R.C	1	2 807	0	0	1	2 807
		A.R.R.C.O	2	2 734	0	0	2	2 734
		Total	3	5 541	0	0	3	5 541
		Total 2008	3	2 513	0	0	3	2 513
	<i>% d'évolution</i>	<i>0,00</i>	<i>120,49</i>			<i>0,00</i>	<i>120,49</i>	
	Total 2009	8	12 775	1	195	9	12 970	
Total 2008	8	7 020	1	192	9	7 212		
<i>% d'évolution</i>	<i>0,00</i>	<i>81,98</i>	<i>0,00</i>	<i>1,56</i>	<i>0,00</i>	<i>79,84</i>		
LIECHTENSTEIN	Transfert à l'étranger	A.G.I.R.C	3	26 854	2	19 981	5	46 835
		A.R.R.C.O	7	5 228	4	7 412	11	12 640
		Total	10	32 082	6	27 393	16	59 475
		Total 2008	9	30 454	5	27 178	14	57 632
	<i>% d'évolution</i>	<i>11,11</i>	<i>5,35</i>	<i>20,00</i>	<i>0,79</i>	<i>14,29</i>	<i>3,20</i>	
	Compte de non-résident	A.G.I.R.C	2	31 989	0	0	2	31 989
		A.R.R.C.O	5	7 259	2	3 560	7	10 819
		Total	7	39 248	2	3 560	9	42 808
		Total 2008	7	38 652	3	3 116	10	41 768
	<i>% d'évolution</i>	<i>0,00</i>	<i>1,54</i>	<i>-33,33</i>	<i>14,25</i>	<i>-10,00</i>	<i>2,49</i>	
	Total 2009	17	71 330	8	30 953	25	102 283	
Total 2008	16	69 106	8	30 294	24	99 400		
<i>% d'évolution</i>	<i>6,25</i>	<i>3,22</i>	<i>0,00</i>	<i>2,18</i>	<i>4,17</i>	<i>2,90</i>		



PAIEMENTS DES ALLOCATIONS DE RETRAITE COMPLÉMENTAIRE (SUITE)

PAYS	MODES DE PAIEMENT	RÉGIMES	ALLOCATIONS DE RETRAITE		ALLOCATIONS DE RÉVERSION		TOTAL	
			NOMBRE DE BÉNÉFICIAIRES	MONTANT (EUROS)	NOMBRE DE BÉNÉFICIAIRES	MONTANT (EUROS)	NOMBRE DE BÉNÉFICIAIRES	MONTANT (EUROS)
LITUANIE	Transfert à l'étranger	A.G.I.R.C	1	4 855	1	350	2	5 205
		A.R.R.C.O	3	7 717	2	7 624	5	15 341
		Total	4	12 572	3	7 974	7	20 546
		Total 2008	3	14 386	3	7 868	6	22 254
		% d'évolution	33,33	-12,61	0,00	1,35	16,67	-7,68
	Compte de non-résident	A.G.I.R.C	0	0	0	0	0	0
		A.R.R.C.O	0	0	0	0	0	0
		Total	0	0	0	0	0	0
		Total 2008	0	0	0	0	0	0
		% d'évolution						
Total 2009	4	12 572	3	7 974	7	20 546		
Total 2008	3	14 386	3	7 868	6	22 254		
% d'évolution	33,33	-12,61	0,00	1,35	16,67	-7,68		
LUXEMBOURG	Transfert à l'étranger	A.G.I.R.C	237	2 400 144	61	280 101	298	2 680 245
		A.R.R.C.O	1 140	1 608 609	390	414 972	1 530	2 023 581
		Total	1 377	4 008 753	451	695 073	1 828	4 703 826
		Total 2008	1 220	3 657 889	455	661 020	1 675	4 318 909
		% d'évolution	12,87	9,59	-0,88	5,15	9,13	8,91
	Compte de non-résident	A.G.I.R.C	137	1 487 011	36	212 023	173	1 699 034
		A.R.R.C.O	475	965 658	117	173 696	592	1 139 354
		Total	612	2 452 669	153	385 719	765	2 838 388
		Total 2008	596	2 203 706	144	341 554	740	2 545 260
		% d'évolution	2,68	11,30	6,25	12,93	3,38	11,52
Total 2009	1 989	6 461 422	604	1 080 792	2 593	7 542 214		
Total 2008	1 816	5 861 595	599	1 002 574	2 415	6 864 169		
% d'évolution	9,53	10,23	0,83	7,80	7,37	9,88		



► PAIEMENTS DES ALLOCATIONS DE RETRAITE COMPLÉMENTAIRE (SUITE)

PAYS	MODES DE PAIEMENT	RÉGIMES	ALLOCATIONS DE RETRAITE		ALLOCATIONS DE RÉVERSION		TOTAL	
			NOMBRE DE BÉNÉFICIAIRES	MONTANT (EUROS)	NOMBRE DE BÉNÉFICIAIRES	MONTANT (EUROS)	NOMBRE DE BÉNÉFICIAIRES	MONTANT (EUROS)
MALTE	Transfert à l'étranger	A.G.I.R.C	9	221 294	2	4 923	11	226 217
		A.R.R.C.O	9	46 713	3	2 747	12	49 460
		Total	18	268 007	5	7 670	23	275 677
		Total 2008	11	130 018	5	4 234	16	134 252
	<i>% d'évolution</i>	<i>63,64</i>	<i>106,13</i>	<i>0,00</i>	<i>81,15</i>	<i>43,75</i>	<i>105,34</i>	
	Compte de non-résident	A.G.I.R.C	8	178 766	2	9 546	10	188 312
		A.R.R.C.O	20	45 147	4	8 644	24	53 791
		Total	28	223 913	6	18 190	34	242 103
		Total 2008	24	180 616	6	18 294	30	198 910
	<i>% d'évolution</i>	<i>16,67</i>	<i>23,97</i>	<i>0,00</i>	<i>-0,57</i>	<i>13,33</i>	<i>21,71</i>	
Total 2009	46	491 920	11	25 860	57	517 780		
Total 2008	35	310 634	11	22 528	46	333 162		
<i>% d'évolution</i>	<i>31,43</i>	<i>58,36</i>	<i>0,00</i>	<i>14,79</i>	<i>23,91</i>	<i>55,41</i>		
NORVÈGE	Transfert à l'étranger	A.G.I.R.C	16	121 042	4	8 872	20	129 914
		A.R.R.C.O	54	68 474	11	16 313	65	84 787
		Total	70	189 516	15	25 185	85	214 701
		Total 2008	56	137 395	14	19 722	70	157 117
	<i>% d'évolution</i>	<i>25,00</i>	<i>37,94</i>	<i>7,14</i>	<i>27,70</i>	<i>21,43</i>	<i>36,65</i>	
	Compte de non-résident	A.G.I.R.C	19	185 649	2	8 406	21	194 055
		A.R.R.C.O	41	85 608	4	7 145	45	92 753
		Total	60	271 257	6	15 551	66	286 808
		Total 2008	51	173 391	6	18 320	57	191 711
	<i>% d'évolution</i>	<i>17,65</i>	<i>56,44</i>	<i>0,00</i>	<i>-15,11</i>	<i>15,79</i>	<i>49,60</i>	
Total 2009	130	460 773	21	40 736	151	501 509		
Total 2008	107	310 786	20	38 042	127	348 828		
<i>% d'évolution</i>	<i>21,50</i>	<i>48,26</i>	<i>5,00</i>	<i>7,08</i>	<i>18,90</i>	<i>43,77</i>		



PAIEMENTS DES ALLOCATIONS DE RETRAITE COMPLÉMENTAIRE (SUITE)

PAYS	MODES DE PAIEMENT	RÉGIMES	ALLOCATIONS DE RETRAITE		ALLOCATIONS DE RÉVERSION		TOTAL	
			NOMBRE DE BÉNÉFICIAIRES	MONTANT (EUROS)	NOMBRE DE BÉNÉFICIAIRES	MONTANT (EUROS)	NOMBRE DE BÉNÉFICIAIRES	MONTANT (EUROS)
PAYS-BAS	Transfert à l'étranger	A.G.I.R.C	375	1 967 423	133	590 605	508	2 558 028
		A.R.R.C.O	935	1 121 640	229	298 918	1 164	1 420 558
		Total	1 310	3 089 063	362	889 523	1 672	3 978 586
		Total 2008	1 098	2 901 475	348	889 407	1 446	3 790 882
		% d'évolution	19,31	6,47	4,02	0,01	15,63	4,95
	Compte de non-résident	A.G.I.R.C	142	1 106 329	27	139 506	169	1 245 835
		A.R.R.C.O	262	457 861	60	73 788	322	531 649
		Total	404	1 564 190	87	213 294	491	1 777 484
		Total 2008	400	1 333 151	85	233 561	485	1 566 712
		% d'évolution	1,00	17,33	2,35	-8,68	1,24	13,45
Total 2009		1 714	4 653 253	449	1 102 817	2 163	5 756 070	
Total 2008		1 498	4 234 626	433	1 122 968	1 931	5 357 594	
% d'évolution		14,42	9,89	3,70	-1,79	12,01	7,44	
POLOGNE	Transfert à l'étranger	A.G.I.R.C	86	313 503	26	64 707	112	378 210
		A.R.R.C.O	2 254	934 710	3 807	1 335 634	6 061	2 270 344
		Total	2 340	1 248 213	3 833	1 400 341	6 173	2 648 554
		Total 2008	2 546	1 237 839	4 300	1 519 755	6 846	2 757 594
		% d'évolution	-8,09	0,84	-10,86	-7,86	-9,83	-3,95
	Compte de non-résident	A.G.I.R.C	54	400 017	11	83 903	65	483 920
		A.R.R.C.O	180	421 951	80	83 344	260	505 295
		Total	234	821 968	91	167 247	325	989 215
		Total 2008	223	723 069	91	152 369	314	875 438
		% d'évolution	4,93	13,68	0,00	9,76	3,50	13,00
Total 2009		2 574	2 070 181	3 924	1 567 588	6 498	3 637 769	
Total 2008		2 769	1 960 908	4 391	1 672 124	7 160	3 633 032	
% d'évolution		-7,04	5,57	-10,64	-6,25	-9,25	0,13	



► PAIEMENTS DES ALLOCATIONS DE RETRAITE COMPLÉMENTAIRE (SUITE)

PAYS	MODES DE PAIEMENT	RÉGIMES	ALLOCATIONS DE RETRAITE		ALLOCATIONS DE RÉVERSION		TOTAL	
			NOMBRE DE BÉNÉFICIAIRES	MONTANT (EUROS)	NOMBRE DE BÉNÉFICIAIRES	MONTANT (EUROS)	NOMBRE DE BÉNÉFICIAIRES	MONTANT (EUROS)
PORTUGAL	Transfert à l'étranger	A.G.I.R.C	596	2 128 936	134	554 317	730	2 683 253
		A.R.R.C.O	119 570	156 830 943	40 298	30 760 162	159 868	187 591 105
		Total	120 166	158 959 879	40 432	31 314 479	160 598	190 274 358
		Total 2008*	114 696	147 233 769	38 633	29 268 117	153 329	176 501 886
	% d'évolution	4,77	7,96	4,66	6,99	4,74	7,80	
	Compte de non-résident	A.G.I.R.C	205	1 495 782	39	246 837	244	1 742 619
		A.R.R.C.O	5 080	12 451 802	810	900 626	5 890	13 352 428
		Total	5 285	13 947 584	849	1 147 463	6 134	15 095 047
		Total 2008	5 216	13 047 858	809	1 084 735	6 025	14 132 593
	% d'évolution	1,32	6,90	4,94	5,78	1,81	6,81	
Total 2009		125 451	172 907 463	41 281	32 461 942	166 732	205 369 405	
Total 2008*		119 912	160 281 627	39 442	30 352 852	159 354	190 634 479	
% d'évolution		4,62	7,88	4,66	6,95	4,63	7,73	
RÉPUBLIQUE TCHÈQUE	Transfert à l'étranger	A.G.I.R.C	10	51 746	10	26 027	20	77 773
		A.R.R.C.O	118	96 107	140	72 210	258	168 317
		Total	128	147 853	150	98 237	278	246 090
		Total 2008	132	143 124	170	112 863	302	255 987
	% d'évolution	-3,03	3,30	-11,76	-12,96	-7,95	-3,87	
	Compte de non-résident	A.G.I.R.C	31	403 821	0	0	31	403 821
		A.R.R.C.O	63	201 611	8	31 591	71	233 202
		Total	94	605 432	8	31 591	102	637 023
		Total 2008	82	419 630	7	28 897	89	448 527
	% d'évolution	14,63	44,28	14,29	9,32	14,61	42,03	
Total 2009		222	753 285	158	129 828	380	883 113	
Total 2008		214	562 754	177	141 760	391	704 514	
% d'évolution		3,74	33,86	-10,73	-8,42	-2,81	25,35	

* modifications



PAIEMENTS DES ALLOCATIONS DE RETRAITE COMPLÉMENTAIRE (SUITE)

PAYS	MODES DE PAIEMENT	RÉGIMES	ALLOCATIONS DE RETRAITE		ALLOCATIONS DE RÉVERSION		TOTAL	
			NOMBRE DE BÉNÉFICIAIRES	MONTANT (EUROS)	NOMBRE DE BÉNÉFICIAIRES	MONTANT (EUROS)	NOMBRE DE BÉNÉFICIAIRES	MONTANT (EUROS)
ROUMANIE	Transfert à l'étranger	A.G.I.R.C	29	165 084	5	21 360	34	186 444
		A.R.R.C.O	63	129 917	17	21 414	80	151 331
		Total	92	295 001	22	42 774	114	337 775
		Total 2008	76	252 666	21	36 790	97	289 456
	<i>% d'évolution</i>	<i>21,05</i>	<i>16,76</i>	<i>4,76</i>	<i>16,27</i>	<i>17,53</i>	<i>16,69</i>	
	Compte de non-résident	A.G.I.R.C	22	158 298	2	1 783	24	160 081
		A.R.R.C.O	44	142 634	7	5 548	51	148 182
		Total	66	300 932	9	7 331	75	308 263
		Total 2008	61	249 794	13	9 245	74	259 039
	<i>% d'évolution</i>	<i>8,20</i>	<i>20,47</i>	<i>-30,77</i>	<i>-20,70</i>	<i>1,35</i>	<i>19,00</i>	
Total 2009	158	595 933	31	50 105	189	646 038		
Total 2008	137	502 460	34	46 035	171	548 495		
<i>% d'évolution</i>	<i>15,33</i>	<i>18,60</i>	<i>-8,82</i>	<i>8,84</i>	<i>10,53</i>	<i>17,78</i>		
ROYAUME-UNI	Transfert à l'étranger	A.G.I.R.C	920	6 575 221	286	1 666 244	1 206	8 241 465
		A.R.R.C.O	1 924	2 753 535	427	612 741	2 351	3 366 276
		Total	2 844	9 328 756	713	2 278 985	3 557	11 607 741
		Total 2008*	2 441	8 636 156	691	2 228 470	3 132	10 864 626
	<i>% d'évolution</i>	<i>16,51</i>	<i>8,02</i>	<i>3,18</i>	<i>2,27</i>	<i>13,57</i>	<i>6,84</i>	
	Compte de non-résident	A.G.I.R.C	665	7 817 279	134	871 172	799	8 688 451
		A.R.R.C.O	1 223	2 515 740	224	349 540	1 447	2 865 280
		Total	1 888	10 333 019	358	1 220 712	2 246	11 553 731
		Total 2008	1 739	10 097 617	338	1 132 483	2 077	11 230 100
	<i>% d'évolution</i>	<i>8,57</i>	<i>2,33</i>	<i>5,92</i>	<i>7,79</i>	<i>8,14</i>	<i>2,88</i>	
Total 2009	4 732	19 661 775	1 071	3 499 697	5 803	23 161 472		
Total 2008*	4 180	18 733 773	1 029	3 360 953	5 209	22 094 726		
<i>% d'évolution</i>	<i>13,21</i>	<i>4,95</i>	<i>4,08</i>	<i>4,13</i>	<i>11,40</i>	<i>4,83</i>		

* modifications



► PAIEMENTS DES ALLOCATIONS DE RETRAITE COMPLÉMENTAIRE (SUITE)

PAYS	MODES DE PAIEMENT	RÉGIMES	ALLOCATIONS DE RETRAITE		ALLOCATIONS DE RÉVERSION		TOTAL	
			NOMBRE DE BÉNÉFICIAIRES	MONTANT (EUROS)	NOMBRE DE BÉNÉFICIAIRES	MONTANT (EUROS)	NOMBRE DE BÉNÉFICIAIRES	MONTANT (EUROS)
SLOVAQUIE	Transfert à l'étranger	A.G.I.R.C	7	24 847	1	293	8	25 140
		A.R.R.C.O	101	64 337	202	37 928	303	102 265
		Total	108	89 184	203	38 221	311	127 405
		Total 2008	122	97 194	245	53 321	367	150 515
	<i>% d'évolution</i>	<i>-11,48</i>	<i>-8,24</i>	<i>-17,14</i>	<i>-28,32</i>	<i>-15,26</i>	<i>-15,35</i>	
	Compte de non-résident	A.G.I.R.C	5	55 062	0	0	5	55 062
		A.R.R.C.O	7	22 035	1	977	8	23 012
		Total	12	77 097	1	977	13	78 074
		Total 2008	11	64 301	1	964	12	65 265
	<i>% d'évolution</i>	<i>9,09</i>	<i>19,90</i>	<i>0,00</i>	<i>1,35</i>	<i>8,33</i>	<i>19,63</i>	
Total 2009	120	166 281	204	39 198	324	205 479		
Total 2008	133	161 495	246	54 285	379	215 780		
<i>% d'évolution</i>	<i>-9,77</i>	<i>2,96</i>	<i>-17,07</i>	<i>-27,79</i>	<i>-14,51</i>	<i>-4,77</i>		
SLOVÉNIE	Transfert à l'étranger	A.G.I.R.C	14	37 301	5	12 138	19	49 439
		A.R.R.C.O	292	365 553	160	119 407	452	484 960
		Total	306	402 854	165	131 545	471	534 399
		Total 2008*	277	347 432	158	120 702	435	468 134
	<i>% d'évolution</i>	<i>10,47</i>	<i>15,95</i>	<i>4,43</i>	<i>8,98</i>	<i>8,28</i>	<i>14,16</i>	
	Compte de non-résident	A.G.I.R.C	7	53 524	2	17 137	9	70 661
		A.R.R.C.O	22	48 491	10	12 911	32	61 402
		Total	29	102 015	12	30 048	41	132 063
		Total 2008	32	87 790	13	32 067	45	119 857
	<i>% d'évolution</i>	<i>-9,38</i>	<i>16,20</i>	<i>-7,69</i>	<i>-6,30</i>	<i>-8,89</i>	<i>10,18</i>	
Total 2009	335	504 869	177	161 593	512	666 462		
Total 2008*	309	435 222	171	152 769	480	587 991		
<i>% d'évolution</i>	<i>8,41</i>	<i>16,00</i>	<i>3,51</i>	<i>5,78</i>	<i>6,67</i>	<i>13,35</i>		

* modifications



PAIEMENTS DES ALLOCATIONS DE RETRAITE COMPLÉMENTAIRE (SUITE)

PAYS	MODES DE PAIEMENT	RÉGIMES	ALLOCATIONS DE RETRAITE		ALLOCATIONS DE RÉVERSION		TOTAL	
			NOMBRE DE BÉNÉFICIAIRES	MONTANT (EUROS)	NOMBRE DE BÉNÉFICIAIRES	MONTANT (EUROS)	NOMBRE DE BÉNÉFICIAIRES	MONTANT (EUROS)
SUÈDE	Transfert à l'étranger	A.G.I.R.C	156	804 253	36	193 558	192	997 811
		A.R.R.C.O	328	366 029	52	69 876	380	435 905
		Total	484	1 170 282	88	263 434	572	1 433 716
		Total 2008	367	960 058	84	266 595	451	1 226 653
	<i>% d'évolution</i>	<i>31,88</i>	<i>21,90</i>	<i>4,76</i>	<i>-1,19</i>	<i>26,83</i>	<i>16,88</i>	
	Compte de non-résident	A.G.I.R.C	63	510 249	18	106 726	81	616 975
		A.R.R.C.O	122	191 471	27	30 964	149	222 435
		Total	185	701 720	45	137 690	230	839 410
		Total 2008	169	617 039	42	133 188	211	750 227
	<i>% d'évolution</i>	<i>9,47</i>	<i>13,72</i>	<i>7,14</i>	<i>3,38</i>	<i>9,00</i>	<i>11,89</i>	
Total 2009	669	1 872 002	133	401 124	802	2 273 126		
Total 2008	536	1 577 097	126	399 783	662	1 976 880		
<i>% d'évolution</i>	<i>24,81</i>	<i>18,70</i>	<i>5,56</i>	<i>0,34</i>	<i>21,15</i>	<i>14,99</i>		
SUISSE	Transfert à l'étranger	A.G.I.R.C	1 387	21 531 620	494	4 412 003	1 881	25 943 623
		A.R.R.C.O	5 028	7 128 158	1 078	1 625 572	6 106	8 753 730
		Total	6 415	28 659 778	1 572	6 037 575	7 987	34 697 353
		Total 2008	5 462	26 205 358	1 536	6 257 159	6 998	32 462 517
	<i>% d'évolution</i>	<i>17,45</i>	<i>9,37</i>	<i>2,34</i>	<i>-3,51</i>	<i>14,13</i>	<i>6,88</i>	
	Compte de non-résident	A.G.I.R.C	1 356	20 233 554	354	3 269 848	1 710	23 503 402
		A.R.R.C.O	4 269	7 822 610	848	1 268 794	5 117	9 091 404
		Total	5 625	28 056 164	1 202	4 538 642	6 827	32 594 806
		Total 2008	5 256	26 419 026	1 174	4 348 480	6 430	30 767 506
	<i>% d'évolution</i>	<i>7,02</i>	<i>6,20</i>	<i>2,39</i>	<i>4,37</i>	<i>6,17</i>	<i>5,94</i>	
Total 2009	12 040	56 715 942	2 774	10 576 217	14 814	67 292 159		
Total 2008	10 718	52 624 384	2 710	10 605 639	13 428	63 230 023		
<i>% d'évolution</i>	<i>12,33</i>	<i>7,78</i>	<i>2,36</i>	<i>-0,28</i>	<i>10,32</i>	<i>6,42</i>		



► PAIEMENTS DES ALLOCATIONS DE RETRAITE COMPLÉMENTAIRE (FIN)

PAYS	MODES DE PAIEMENT	RÉGIMES	ALLOCATIONS DE RETRAITE		ALLOCATIONS DE RÉVERSION		TOTAL		
			NOMBRE DE BÉNÉFICIAIRES	MONTANT (EUROS)	NOMBRE DE BÉNÉFICIAIRES	MONTANT (EUROS)	NOMBRE DE BÉNÉFICIAIRES	MONTANT (EUROS)	
TOTAL GÉNÉRAL	Transfert à l'étranger	A.G.I.R.C	11 693	87 100 687	4 202	21 605 142	15 895	108 705 829	
		A.R.R.C.O	329 137	385 207 723	116 154	90 925 996	445 291	476 133 719	
		Total	340 830	472 308 410	120 356	112 531 138	461 186	584 839 548	
		Total 2008*	325 237	441 909 952	117 244	108 430 019	442 481	550 339 971	
		% d'évolution	4,79	6,88	2,65	3,78	4,23	6,27	
	Compte de non-résident	A.G.I.R.C	6 714	74 032 301	1 681	11 406 774	8 395	85 439 075	
		A.R.R.C.O	27 163	62 331 735	6 479	8 811 855	33 642	71 143 590	
		Total	33 877	136 364 036	8 160	20 218 629	42 037	156 582 665	
		Total 2008*	32 985	130 070 053	8 032	19 403 081	41 017	149 473 134	
		% d'évolution	2,70	4,84	1,59	4,20	2,49	4,76	
	Total 2009			374 707	608 672 446	128 516	132 749 767	503 223	741 422 213
	Total 2008*			358 222	571 980 005	125 276	127 833 100	483 498	699 813 105
	% d'évolution			4,60	6,41	2,59	3,85	4,08	5,95

* modifications (Belgique, Espagne, Portugal, Royaume-Uni et Slovénie)



L'ALLOCATION DE VEUVAGE est une indemnité temporaire, versée au conjoint survivant d'un assuré décédé, lorsque le demandeur ne remplit pas les conditions d'âge pour bénéficier d'une pension de réversion et ne dispose pas de ressources personnelles supérieures à un certain montant.

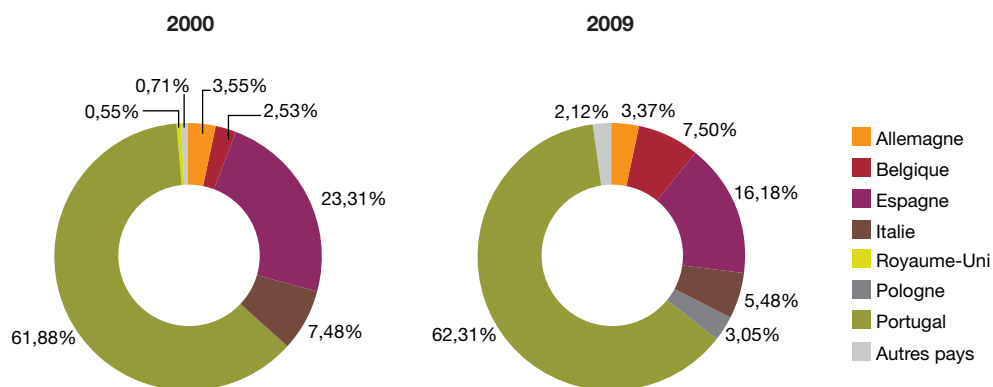
► **PAIEMENTS DES ALLOCATIONS DE VEUVAGE AU COURS DE L'ANNÉE 2009**

PAYS	NOMBRE DE BÉNÉFICIAIRES	MONTANTS TRANSFÉRÉS (EUROS)	MONTANTS VERSÉS SUR UN COMPTE DE NON-RÉSIDENT (EUROS)	MONTANT TOTAL (EUROS)
PORTUGAL	72	430 620	9 606	440 225
ESPAGNE	48	114 318	0	114 318
BELGIQUE	17	53 014	0	53 014
ITALIE	7	36 068	2 653	38 721
ALLEMAGNE	8	12 008	11 778	23 786
POLOGNE	2	20 728	799	21 527
AUTRES PAYS	5	12 454	2 519	14 973
TOTAL	159	679 209	27 355	706 564



En 2009 comme en 2000, le Portugal est le 1er pays de l'Union Européenne où sont versées les allocations de veuvage : il reçoit plus de la moitié des montants versés par la France.

► **LES ALLOCATIONS DE VEUVAGE VERSÉES EN...**





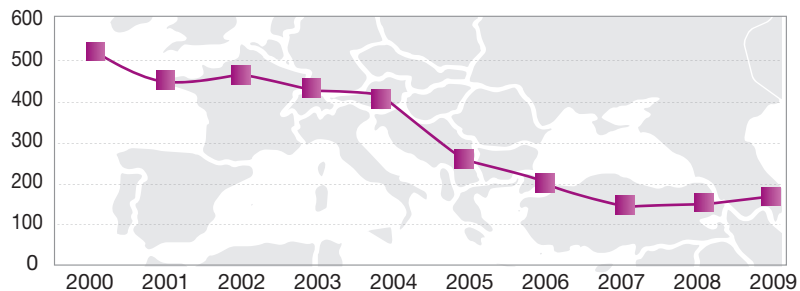
► ÉVOLUTION DES PAIEMENTS DES ALLOCATIONS DE VEUVAGE

ANNÉES	ALLOCATIONS DE VEUVAGE					TOTAL GÉNÉRAL (EUROS)	% ÉVOLUTION
	NOMBRE DE BÉNÉFICIAIRES	MONTANTS TRANSFÉRÉS (EUROS)	% ÉVOLUTION	MONTANTS VERSÉS SUR UN COMPTE DE NON-RÉSIDENT (EUROS)	% ÉVOLUTION		
2000	522	3 838 028		72 167		3 910 195	
2001	439	2 796 232	-27,14	56 898	-21,16	2 853 130	-27,03
2002	446	2 428 479	-13,15	25 044	-55,98	2 453 523	-14,01
2003	415	1 856 935	-23,54	42 210	68,54	1 899 145	-22,60
2004	393	2 443 061	31,56	67 037	58,82	2 510 098	32,17
2005	247	2 203 170	-9,82	58 306	-13,02	2 261 476	-9,90
2006	195	1 601 734	-27,30	14 216	-75,62	1 615 950	-28,54
2007	152	1 283 959	-19,84	3 851	-72,91	1 287 809	-20,31
2008	146	826 602	-35,62	11 953	210,40	838 555	-34,89
2009	159	679 209	-17,83	27 355	128,86	706 564	-15,74

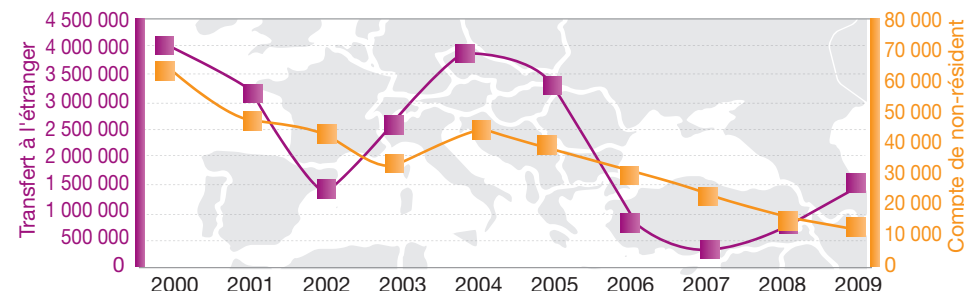


- Le nombre de bénéficiaires a diminué de 69,5% au cours de ces 10 dernières années.
- Le montant global a également baissé sur la même période: - 81,9%.
- En 2009, les montants transférés représentent la quasi-totalité des allocations versées aux pays appliquant les règlements communautaires: 96,1% du montant global (cette part est restée stable depuis 2000).

► NOMBRE DE BÉNÉFICIAIRES D'ALLOCATIONS DE VEUVAGE DEPUIS CES 10 DERNIÈRES ANNÉES



► MONTANTS DES PAIEMENTS DES ALLOCATIONS DE VEUVAGE EFFECTUÉS CES 10 DERNIÈRES ANNÉES



PAIEMENTS DES ALLOCATIONS DE VEUVAGE

PAYS	MODES DE PAIEMENT	RÉGIMES	ALLOCATIONS DE VEUVAGE	
			NOMBRE DE BÉNÉFICIAIRES	MONTANT (EUROS)
ALLEMAGNE	Transfert à l'étranger	Général	6	13 631
		Agricole	1	-1 623
		Total	7	12 008
		Total 2008	12	51 651
		% d'évolution	-41,67	-76,75
	Compte de non-résident	Général	1	11 778
		Agricole	0	0
		Total	1	11 778
		Total 2009	8	23 786
		Total 2008	12	51 651
% d'évolution	-33,33	-53,95		
AUTRICHE	Transfert à l'étranger	Général	1	94
		Agricole	0	0
		Total 2009	1	94
		Total 2008	2	7 743
		% d'évolution	-50,00	-98,78
BELGIQUE	Transfert à l'étranger	Général	17	53 014
		Agricole	0	0
		Total 2009	17	53 014
		Total 2008	8	53 934
		% d'évolution	112,50	-1,71
ESPAGNE	Transfert à l'étranger	Général	22	67 347
		Agricole	26	46 971
		Total 2009	48	114 318
		Total 2008	54	209 731
		% d'évolution	-11,11	-45,49
FINLANDE	Transfert à l'étranger	Général	0	0
		Agricole	0	0
		Total 2009	0	0
		Total 2008	0	3 731
		% d'évolution		-100,00
GRÈCE	Transfert à l'étranger	Général	1	0
		Agricole	0	0
		Total 2009	1	0
		Total 2008	1	943
		% d'évolution	0,00	-100,00

PAYS	MODES DE PAIEMENT	RÉGIMES	ALLOCATIONS DE VEUVAGE	
			NOMBRE DE BÉNÉFICIAIRES	MONTANT (EUROS)
ITALIE	Transfert à l'étranger	Général	7	36 068
		Agricole	0	0
		Total	7	36 068
		Total 2008	5	32 716
		% d'évolution	40,00	10,25
	Compte de non-résident	Général	0	2 653
		Agricole	0	0
		Total	0	2 653
		Total 2008	0	7 236
		% d'évolution		-63,33
Total 2009	7	38 721		
Total 2008	5	39 951		
% d'évolution	40,00	-3,08		
LUXEMBOURG	Transfert à l'étranger	Général	1	12 360
		Agricole	0	0
		Total 2009	1	12 360
		Total 2008	1	1 529
		% d'évolution	0,00	708,44
PAYS-BAS	Transfert à l'étranger	Général	0	0
		Agricole	0	0
		Total 2009	0	0
		Total 2008	1	124
		% d'évolution	-100,00	-100,00
POLOGNE	Transfert à l'étranger	Général	2	7 636
		Agricole	0	13 093
		Total	2	20 728
		Total 2008	0	138
		% d'évolution		14946,63
	Compte de non-résident	Général	0	799
		Agricole	0	0
		Total	0	799
		Total 2008	1	4 717
		% d'évolution	-100,00	-83,07
Total 2009	2	21 527		
Total 2008	1	4 855		
% d'évolution	100,00	343,43		



► PAIEMENTS DES ALLOCATIONS DE VEUVAGE (SUITE ET FIN)

PAYS	MODES DE PAIEMENT	RÉGIMES	ALLOCATIONS DE VEUVAGE	
			NOMBRE DE BÉNÉFICIAIRES	MONTANT (EUROS)
PORTUGAL	Transfert à l'étranger	Général	52	358 820
		Agricole	20	71 799
		Total	72	430 620
		Total 2008	60	458 963
		% d'évolution	20,00	-6,18
	Compte de non-résident	Général	0	9 606
		Agricole	0	0
		Total	0	9 606
		Total 2009	72	440 225
		Total 2008	60	458 963
% d'évolution	20,00	-4,08		
SUÈDE	Transfert à l'étranger	Général	0	0
		Agricole	0	0
		Total 2009	0	0
		Total 2008	0	5 399
		% d'évolution		-100,00
SUISSE	Transfert à l'étranger	Général	1	0
		Agricole	0	0
		Total	1	0
		Total 2008	1	0
		% d'évolution	0,00	
	Compte de non-résident	Général	1	2 519
		Agricole	0	0
		Total	1	2 519
		Total 2009	2	2 519
		Total 2008	1	0
% d'évolution	100,00			

PAYS	MODES DE PAIEMENT	RÉGIMES	ALLOCATIONS DE VEUVAGE	
			NOMBRE DE BÉNÉFICIAIRES	MONTANT (EUROS)
TOTAL GÉNÉRAL	Transfert à l'étranger	Général	110	548 969
		Agricole	47	130 240
		Total	157	679 209
		Total 2008	145	826 602
		% d'évolution	8,28	-17,83
	Compte de non-résident	Général	2	27 355
		Agricole	0	0
		Total	2	27 355
		Total 2008	1	11 953
		% d'évolution	100,00	128,86
	Total 2009	159	706 564	
	Total 2008	146	838 555	
	% d'évolution	8,90	-15,74	



L'ALLOCATION DÉCÈS est une indemnité versée sous forme de capital aux personnes qui étaient, au jour du décès, à la charge effective totale et permanente de l'assuré.

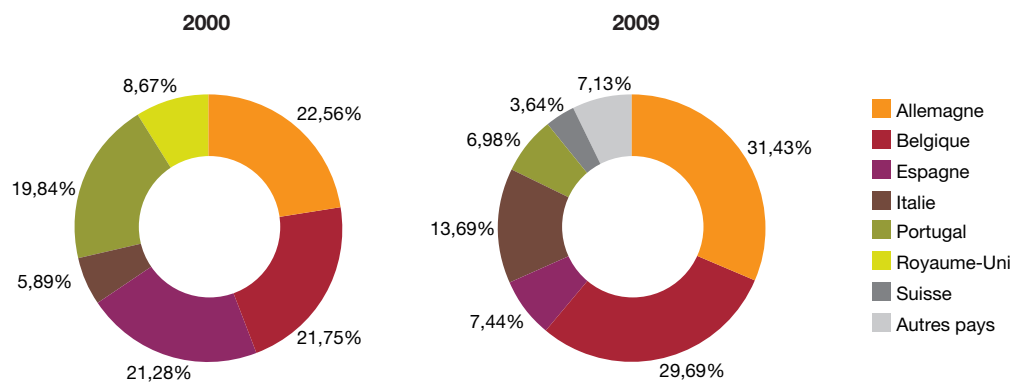
► **PAIEMENTS DES PRESTATIONS D'ASSURANCE DÉCÈS AU COURS DE L'ANNÉE 2009**

PAYS	NOMBRE DE BÉNÉFICIAIRES	MONTANTS TRANSFÉRÉS (EUROS)	MONTANTS VERSÉS SUR UN COMPTE DE NON-RÉSIDENT (EUROS)	MONTANT TOTAL (EUROS)
ALLEMAGNE	30	79 596	4 861	84 457
BELGIQUE	15	44 761	35 020	79 781
ITALIE	10	31 931	4 861	36 792
ESPAGNE	5	19 981	0	19 981
PORTUGAL	5	18 749	0	18 749
SUISSE	2	4 922	4 861	9 783
AUTRES PAYS	8	19 168	0	19 168
TOTAL	75	219 107	49 603	268 710



En 2009, l'Allemagne et la Belgique sont les 2 principaux pays de l'Union Européenne où sont versées les allocations de décès ; en 2000, ils figuraient déjà en tête des 4 principaux pays, aux côtés de l'Espagne et du Portugal.

► **LES PRESTATIONS D'ASSURANCE DÉCÈS VERSÉES EN...**





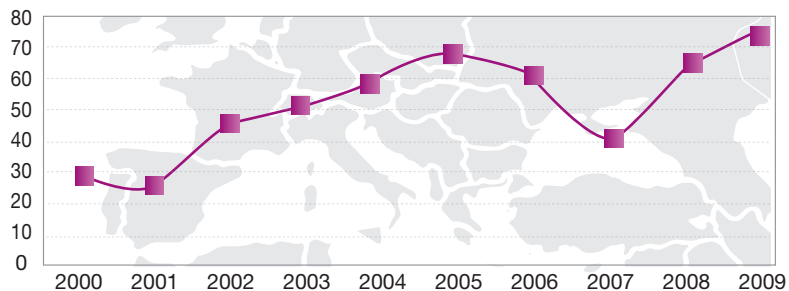
► ÉVOLUTION DES PAIEMENTS DE PRESTATIONS EN ESPÈCES D'ASSURANCE DÉCÈS

ANNÉES	ALLOCATIONS DE DÉCÈS					TOTAL GÉNÉRAL (EUROS)	% ÉVOLUTION
	NOMBRE DE BÉNÉFICIAIRES	MONTANTS TRANSFÉRÉS (EUROS)	% ÉVOLUTION	MONTANTS VERSÉS SUR UN COMPTE DE NON-RÉSIDENT (EUROS)	% ÉVOLUTION		
2000	28	68 520		7 809		76 329	
2001	25	50 181	-26,76	13 342	70,87	63 524	-16,78
2002	43	120 750	140,63	13 824	3,61	134 574	111,85
2003	50	143 929	19,20	24 745	79,00	168 674	25,34
2004	57	170 636	18,56	20 402	-17,55	191 037	13,26
2005	68	213 905	25,36	48 896	139,66	262 801	37,57
2006	61	153 378	-28,30	69 256	41,64	222 635	-15,28
2007	39	116 409	-24,10	37 929	-45,23	154 338	-30,68
2008	64	199 033	70,98	21 407	-43,56	220 441	42,83
2009	75	219 107	10,09	49 603	131,71	268 710	21,90

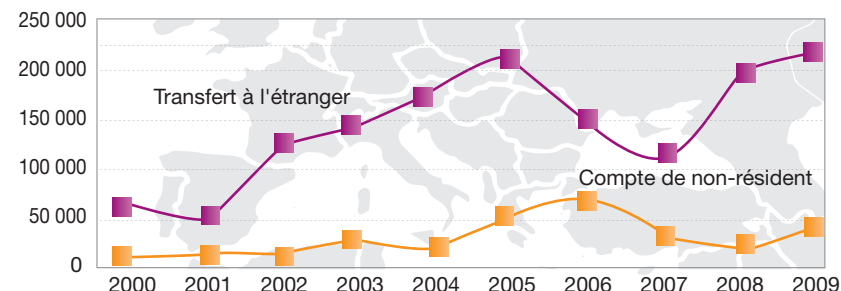


- Le nombre de bénéficiaires a augmenté de 167,9% au cours de ces 10 dernières années, soit une augmentation annuelle moyenne de 11,6%.
- Le montant global a également augmenté sur la même période: + 252%, soit une augmentation annuelle moyenne de 15%.
- En 2009, les montants transférés représentent 81,5% du montant global des prestations versées aux pays appliquant les règlements communautaires ; en 2000 : 89,7%.

► NOMBRE DE BÉNÉFICIAIRES DE PRESTATIONS EN ESPÈCES D'ASSURANCE DÉCÈS DEPUIS CES 10 DERNIÈRES ANNÉES



► MONTANTS DES PAIEMENTS DE PRESTATIONS EN ESPÈCES D'ASSURANCE DÉCÈS EFFECTUÉS CES 10 DERNIÈRES ANNÉES



PAIEMENTS DE PRESTATIONS EN ESPÈCES D'ASSURANCE DÉCÈS

PAYS	MODES DE PAIEMENT	RÉGIMES	ALLOCATIONS DE DÉCÈS	
			NOMBRE DE BÉNÉFICIAIRES	MONTANT (EUROS)
ALLEMAGNE	Transfert à l'étranger	Général	0	0
		Agricole	0	0
		Minier	27	69 874
		Autres	2	9 722
		Total	29	79 596
		Total 2008	29	73 284
	<i>% d'évolution</i>	<i>0,00</i>	<i>8,61</i>	
	Compte de non-résident	Général	0	0
		Agricole	1	4 861
		Total	1	4 861
Total 2009	30	84 457		
Total 2008	29	73 284		
<i>% d'évolution</i>	<i>3,45</i>	<i>15,25</i>		
BELGIQUE	Transfert à l'étranger	Général	4	26 274
		Agricole	0	0
		Minier	2	5 223
		Autres	3	13 263
		Total	9	44 761
	Total 2008	8	41 768	
	<i>% d'évolution</i>	<i>12,50</i>	<i>7,16</i>	
	Compte de non-résident	Général	2	17 154
		Agricole	4	17 866
		Total 2008	6	35 020
<i>% d'évolution</i>		<i>2</i>	<i>7 952</i>	
Total 2009	15	79 781		
Total 2008	10	49 720		
<i>% d'évolution</i>	<i>50,00</i>	<i>60,46</i>		
ESPAGNE	Transfert à l'étranger	Général	1	925
		Agricole	0	0
		Minier	0	0
		Autres	4	19 055
		Total 2009	5	19 981
		Total 2008	6	23 886
<i>% d'évolution</i>	<i>-16,67</i>	<i>-16,35</i>		

Autres : concerne les régimes suivants : clercs de notaire et SNCF.

PAYS	MODES DE PAIEMENT	RÉGIMES	ALLOCATIONS DE DÉCÈS	
			NOMBRE DE BÉNÉFICIAIRES	MONTANT (EUROS)
ITALIE	Transfert à l'étranger	Général	2	8 987
		Agricole	0	0
		Minier	5	13 013
		Autres	2	9 931
		Total	9	31 931
		Total 2008	3	11 935
	<i>% d'évolution</i>	<i>200,00</i>	<i>167,53</i>	
	Compte de non-résident	Général	0	0
		Agricole	1	4 861
		Total	1	4 861
Total 2008		1	4 901	
<i>% d'évolution</i>	<i>0,00</i>	<i>-0,82</i>		
Total 2009	10	36 792		
Total 2008	4	16 836		
<i>% d'évolution</i>	<i>150,00</i>	<i>118,53</i>		
LUXEMBOURG	Transfert à l'étranger	Général	0	0
		Agricole	0	0
		Minier	2	5 276
		Autres	0	0
		Total 2009	2	5 276
	Total 2008	2	5 203	
	<i>% d'évolution</i>	<i>0,00</i>	<i>1,40</i>	
POLOGNE	Transfert à l'étranger	Général	1	2 021
		Agricole	0	0
		Minier	1	2 612
		Autres	0	0
		Total	2	4 633
		Total 2008	2	9 094
	<i>% d'évolution</i>	<i>0,00</i>	<i>-49,06</i>	
	Compte de non-résident	Général	0	0
		Autres	0	0
		Total	0	0
Total 2008		1	2 563	
<i>% d'évolution</i>	<i>-100,00</i>	<i>-100,00</i>		
Total 2009	2	4 633		
Total 2008	3	11 656		
<i>% d'évolution</i>	<i>-33,33</i>	<i>-60,26</i>		

Autres : concerne les régimes suivants : clercs de notaire et SNCF.

► PAIEMENTS DE PRESTATIONS EN ESPÈCES D'ASSURANCE DÉCÈS (SUITE ET FIN)

PAYS	MODES DE PAIEMENT	RÉGIMES	ALLOCATIONS DE DÉCÈS	
			NOMBRE DE BÉNÉFICIAIRES	MONTANT (EUROS)
PORTUGAL	Transfert à l'étranger	Général	4	14 521
		Agricole	1	4 228
		Minier	0	0
		Autres	0	0
		Total 2009	5	18 749
		Total 2008	5	16 543
	<i>% d'évolution</i>	<i>0,00</i>	<i>13,33</i>	
ROUMANIE	Transfert à l'étranger	Général	0	0
		Autres	0	0
		Total 2009	0	0
		Total 2008	1	4 132
	<i>% d'évolution</i>	<i>-100,00</i>	<i>-100,00</i>	
ROYAUME-UNI	Transfert à l'étranger	Général	4	9 260
		Agricole	0	0
		Minier	0	0
		Autres	0	0
		Total 2009	4	9 260
SUISSE	Transfert à l'étranger	Général	0	0
		Agricole	0	0
		Minier	0	0
		Autres	1	4 922
		Total	1	4 922
	Total 2008	3	17 321	
		<i>% d'évolution</i>	<i>-66,67</i>	<i>-71,58</i>
	Compte de non-résident	Général	0	0
		Autres	1	4 861
		Total	1	4 861
Total 2008		1	1 859	
	<i>% d'évolution</i>	<i>0,00</i>	<i>161,43</i>	
Total 2009	2	9 783		
Total 2008	4	19 180		
	<i>% d'évolution</i>	<i>-50,00</i>	<i>-48,99</i>	

Autres : concerne les régimes suivants : clercs de notaire et SNCF.

PAYS	MODES DE PAIEMENT	RÉGIMES	ALLOCATIONS DE DÉCÈS	
			NOMBRE DE BÉNÉFICIAIRES	MONTANT (EUROS)
TOTAL GÉNÉRAL	Transfert à l'étranger	Général	16	61 989
		Agricole	1	4 228
		Minier	37	95 997
		Autres	12	56 893
		Total	66	219 107
		Total 2008	58	199 033
		<i>% d'évolution</i>	<i>13,79</i>	<i>10,09</i>
	Compte de non-résident	Général	2	17 154
		Autres	7	32 449
		Total	9	49 603
		Total 2008	6	21 407
		<i>% d'évolution</i>	<i>50,00</i>	<i>131,71</i>
Total 2009	75	268 710		
Total 2008	64	220 441		
	<i>% d'évolution</i>	<i>17,19</i>	<i>21,90</i>	

Autres : concerne les régimes suivants : clercs de notaire et SNCF.



★ ACCORDS INTERNATIONAUX

LA RENTE AT-MP (Accident du Travail – Maladie Professionnelle) est un revenu périodique attribué pour réparation d'un dommage à la suite d'une incapacité permanente partielle ou totale due à un accident du travail ou une maladie professionnelle.

On distingue les **rentes de victimes** (la personne victime d'un accident reçoit directement le montant de la rente calculé à partir du taux d'incapacité et du montant du salaire antérieur de la personne) et les **rentes de survivants** (lorsque l'accident ou la maladie professionnelle entraîne le décès de la victime, certains ayants droit peuvent prétendre à cette rente).

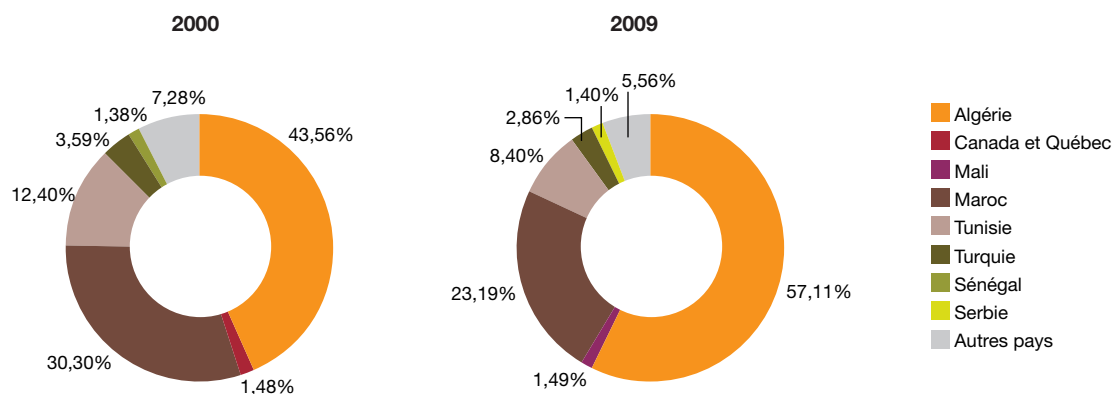
► PAIEMENTS DES RENTES D'AT-MP AU COURS DE L'ANNÉE 2009

PAYS	NOMBRE DE BÉNÉFICIAIRES	MONTANTS TRANSFÉRÉS (EUROS)	MONTANTS VERSÉS SUR UN COMPTE DE NON-RÉSIDENT (EUROS)	MONTANT TOTAL (EUROS)
ALGÉRIE	11 753	36 786 746	6 831 889	43 618 635
MAROC	3 991	17 519 100	191 805	17 710 906
TUNISIE	1 904	6 271 749	141 682	6 413 431
TURQUIE	557	2 168 275	13 559	2 181 834
MALI	273	1 136 553	0	1 136 553
SERBIE	351	1 042 689	27 955	1 070 644
AUTRES PAYS	1 197	3 891 382	351 919	4 243 301
TOTAL	20 026	68 816 495	7 558 809	76 375 304



En 2009 comme en 2000, l'Algérie est le principal pays où sont servies les rentes AT-MP : la France y a versé plus de la moitié des paiements 2009 ; loin devant le Maroc (23,19 %).

► LES RENTES D'AT-MP VERSÉES EN...



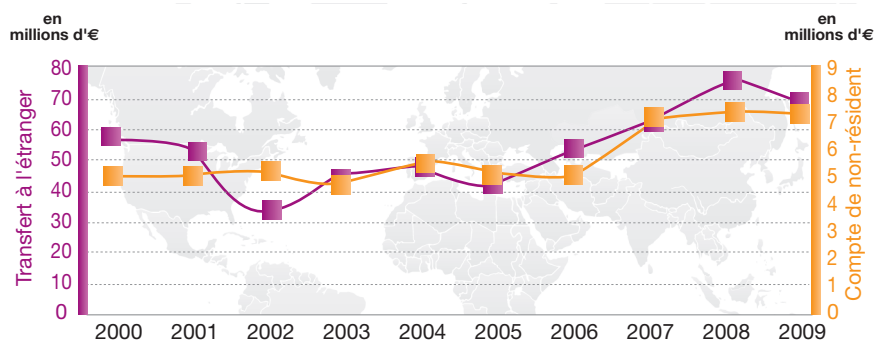


ÉVOLUTION DES PAIEMENTS DES RENTES D'AT-MP

ANNÉES	RENTES DE VICTIMES		RENTES DE SURVIVANTS		TOTAL					TOTAL GÉNÉRAL (EUROS)	% ÉVOLUTION
	NOMBRE DE BÉNÉFICIAIRES	MONTANTS TRANSFÉRÉS (EUROS)	NOMBRE DE BÉNÉFICIAIRES	MONTANTS TRANSFÉRÉS (EUROS)	NOMBRE DE BÉNÉFICIAIRES	MONTANTS TRANSFÉRÉS (EUROS)	% ÉVOLUTION	MONTANTS VERSÉS SUR UN COMPTE DE NON-RÉSIDENT (EUROS)	% ÉVOLUTION		
2000	16 335	36 492 169	3 408	9 063 162	19 743	45 555 331		6 489 377		52 044 708	
2001	15 347	34 928 155	2 688	9 704 559	18 035	44 632 714	-2,03	6 079 258	-6,32	50 711 972	-2,56
2002	14 942	37 981 979	2 713	9 499 481	17 655	47 481 460	6,38	3 696 817	-39,19	51 178 277	0,92
2003	13 775	32 410 927	2 296	11 273 719	16 071	43 684 646	-8,00	4 825 477	30,53	48 510 123	-5,21
2004	14 244	33 992 936	2 137	14 834 325	16 381	48 827 261	11,77	5 300 614	9,85	54 127 875	11,58
2005	14 794	30 128 957	2 304	15 372 530	17 098	45 501 486	-6,81	4 628 150	-12,69	50 129 636	-7,39
2006	14 833	31 259 098	2 234	15 355 573	17 067	46 614 671	2,45	5 813 742	25,62	52 428 413	4,59
2007	16 158	42 809 944	2 657	18 229 572	18 815	61 039 516	30,94	6 687 385	15,03	67 726 901	29,18
2008	16 870	42 316 706	2 944	23 654 434	19 814	65 971 140	8,08	8 045 677	20,31	74 016 817	9,29
2009	17 123	43 976 183	2 903	24 840 312	20 026	68 816 495	4,31	7 558 809	-6,05	76 375 304	3,19

* modification (Algérie, Andorre, Benin, Bosnie-Herzégovine, Chili, Québec, Serbie)

MONTANTS DES PAIEMENTS DES RENTES D'AT-MP VERSÉS CES 10 DERNIÈRES ANNÉES

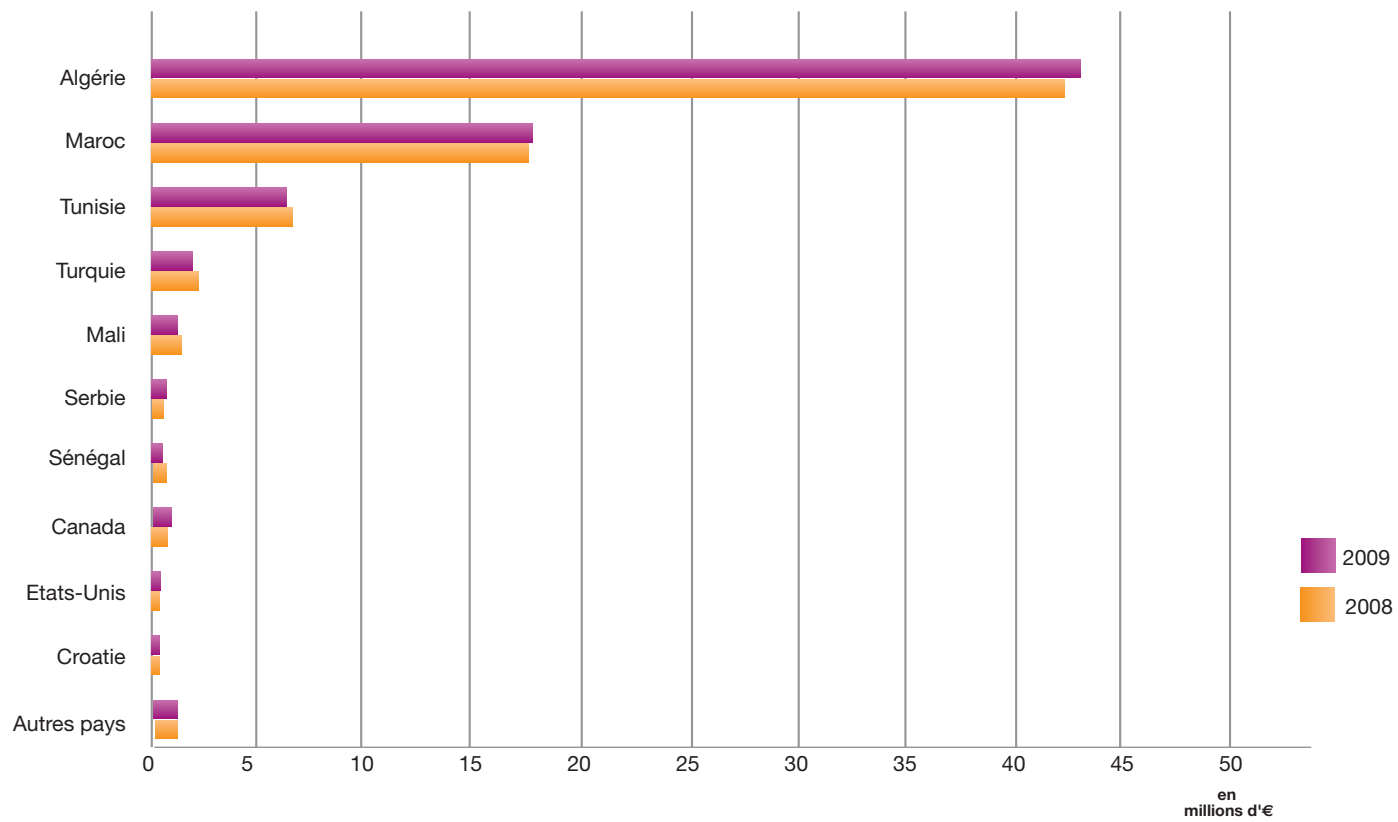


- Le nombre de rentiers résidant dans l'un des pays ayant signé un accord international avec la France est resté stable au cours de ces 10 dernières années (1,43 %).
- Le montant global, quant à lui, a augmenté de 46,75% sur la même période, soit une augmentation annuelle moyenne de 4,35 %.
- En 2009, les montants transférés représentent près de 90 % de l'ensemble des rentes versées à destination d'un des pays ayant signé un accord international. »





▶ LES PRINCIPAUX PAYS AUXQUELS LA FRANCE A VERSÉ EN 2009 DES RENTES AT-MP



PAIEMENTS DES RENTES AT-MP

	PAYS	MODES DE PAIEMENT	RÉGIMES	RENTES DE VICTIMES		RENTES DE SURVIVANTS		TOTAL	
				NOMBRE DE BÉNÉFICIAIRES	MONTANT (EUROS)	NOMBRE DE BÉNÉFICIAIRES	MONTANT (EUROS)	NOMBRE DE BÉNÉFICIAIRES	MONTANT (EUROS)
CONVENTIONS BILATÉRALES	ALGÉRIE	Transfert à l'étranger	Général	8 797	23 051 981	1 120	12 351 299	9 917	35 403 281
			Agricole	70	171 698	4	21 224	74	192 922
			Minier	211	614 377	43	563 416	254	1 177 794
			Autres	2	12 749	0	0	2	12 749
			Total	9 080	23 850 806	1 167	12 935 940	10 247	36 786 746
			Total 2008*	8 791	22 928 901	1 147	11 508 019	9 938	34 436 920
		<i>% d'évolution</i>	<i>3,29</i>	<i>4,02</i>	<i>1,74</i>	<i>12,41</i>	<i>3,11</i>	<i>6,82</i>	
		Compte de non-résident	Général	949	2 634 212	282	2 534 503	1 231	5 168 715
			Agricole	2	2 624	2	13 563	4	16 187
			Minier	213	750 146	58	896 840	271	1 646 986
			Autres	0	0	0	0	0	0
			Total	1 164	3 386 982	342	3 444 907	1 506	6 831 889
			Total 2008*	1 223	3 640 267	365	3 694 187	1 588	7 334 454
		<i>% d'évolution</i>	<i>-4,82</i>	<i>-6,96</i>	<i>-6,30</i>	<i>-6,75</i>	<i>-5,16</i>	<i>-6,85</i>	
Total 2009	10 244	27 237 788	1 509	16 380 847	11 753	43 618 635			
Total 2008*	10 014	26 569 168	1 512	15 202 206	11 526	41 771 374			
<i>% d'évolution</i>	<i>2,30</i>	<i>2,52</i>	<i>-0,20</i>	<i>7,75</i>	<i>1,97</i>	<i>4,42</i>			
ANDORRE	Transfert à l'étranger	Général	4	18 480	0	0	4	18 480	
		Agricole	0	0	0	0	0	0	
		Total	4	18 480	0	0	4	18 480	
		Total 2008 *	3	9 327	1	13 607	4	22 934	
	<i>% d'évolution</i>	<i>33,33</i>	<i>98,13</i>	<i>-100,00</i>	<i>-100,00</i>	<i>0,00</i>	<i>-19,42</i>		
	Compte de non-résident	Général	5	7 215	2	17 730	7	24 945	
		Agricole	0	0	0	0	0	0	
		Total	5	7 215	2	17 730	7	24 945	
		Total 2008	1	866	2	17 498	3	18 364	
	<i>% d'évolution</i>	<i>400,00</i>	<i>732,82</i>	<i>0,00</i>	<i>1,33</i>	<i>133,33</i>	<i>35,83</i>		
Total 2009	9	25 695	2	17 730	11	43 425			
Total 2008*	4	10 193	3	31 105	7	41 298			
<i>% d'évolution</i>	<i>125,00</i>	<i>152,08</i>	<i>-33,33</i>	<i>-43,00</i>	<i>57,14</i>	<i>5,15</i>			

*modifications

Autres : concerne les régimes suivants : banque de France, EDF-GDF, RATP et SNCF.


► PAIEMENTS DES RENTES AT-MP (SUITE)

	PAYS	MODES DE PAIEMENT	RÉGIMES	RENTES DE VICTIMES		RENTES DE SURVIVANTS		TOTAL	
				NOMBRE DE BÉNÉFICIAIRES	MONTANT (EUROS)	NOMBRE DE BÉNÉFICIAIRES	MONTANT (EUROS)	NOMBRE DE BÉNÉFICIAIRES	MONTANT (EUROS)
CONVENTIONS BILATÉRALES	BÉNIN	Transfert à l'étranger	Général	11	40 350	0	0	11	40 350
			Agricole	0	0	0	0	0	0
			Total	11	40 350	0	0	11	40 350
			Total 2008*	12	40 194	0	0	12	40 194
			% d'évolution	-8,33	0,39			-8,33	0,39
		Compte de non-résident	Général	1	1 593	0	0	1	1 593
			Agricole	0	0	0	0	0	0
			Total	1	1 593	0	0	1	1 593
			Total 2008	2	5 333	0	0	2	5 333
			% d'évolution	-50,00	-70,13			-50,00	-70,13
	Total 2009	12	41 943	0	0	12	41 943		
	Total 2008*	14	45 528	0	0	14	45 528		
	% d'évolution	-14,29	-7,87			-14,29	-7,87		
	BOSNIE-HERZÉGOVINE	Transfert à l'étranger	Général	42	125 102	3	41 220	45	166 322
			Agricole	1	2 258	0	0	1	2 258
			Total	43	127 360	3	41 220	46	168 580
			Total 2008 *	34	111 703	0	0	34	111 703
			% d'évolution	26,47	14,02			35,29	50,92
		Compte de non-résident	Général	1	473	0	0	1	473
			Agricole	0	0	0	0	0	0
Total			1	473	0	0	1	473	
Total 2008			0	0	0	0	0	0	
% d'évolution									
Total 2009	44	127 833	3	41 220	47	169 053			
Total 2008*	34	111 703	0	0	34	111 703			
% d'évolution	29,41	14,44			38,24	51,34			

*modifications



▶ PAIEMENTS DES RENTES AT-MP (SUITE)

	PAYS	MODES DE PAIEMENT	RÉGIMES	RENTES DE VICTIMES		RENTES DE SURVIVANTS		TOTAL	
				NOMBRE DE BÉNÉFICIAIRES	MONTANT (EUROS)	NOMBRE DE BÉNÉFICIAIRES	MONTANT (EUROS)	NOMBRE DE BÉNÉFICIAIRES	MONTANT (EUROS)
CONVENTIONS BILATÉRALES	CAMEROUN	Transfert à l'étranger	Général	15	33 054	0	0	15	33 054
			Agricole	0	0	0	0	0	0
			Total	15	33 054	0	0	15	33 054
			Total 2008	15	32 892	0	0	15	32 892
			<i>% d'évolution</i>	<i>0,00</i>	<i>0,49</i>			<i>0,00</i>	<i>0,49</i>
		Compte de non-résident	Général	3	8 319	0	0	3	8 319
			Agricole	0	0	0	0	0	0
			Total	3	8 319	0	0	3	8 319
			Total 2008	2	8 077	0	0	2	8 077
			<i>% d'évolution</i>	<i>50,00</i>	<i>3,00</i>			<i>50,00</i>	<i>3,00</i>
	Total 2009		18	41 373	0	0	18	41 373	
	Total 2008		17	40 969	0	0	17	40 969	
	<i>% d'évolution</i>		<i>5,88</i>	<i>0,99</i>			<i>5,88</i>	<i>0,99</i>	
	CANADA	Transfert à l'étranger	Général	181	504 220	8	78 704	189	582 924
			Agricole	4	24 691	0	0	4	24 691
			Minier	15	34 704	2	28 892	17	63 597
Total			200	563 615	10	107 596	210	671 212	
Total 2008			198	531 246	10	110 612	208	641 858	
<i>% d'évolution</i>		<i>1,01</i>	<i>6,09</i>	<i>0,00</i>	<i>-2,73</i>	<i>0,96</i>	<i>4,57</i>		
Compte de non-résident		Général	23	34 373	1	7 066	24	41 439	
		Agricole	1	1 275	0	0	1	1 275	
		Minier	0	0	0	0	0	0	
		Total	24	35 648	1	7 066	25	42 713	
	Total 2008	26	38 648	0	0	26	38 648		
<i>% d'évolution</i>	<i>-7,69</i>	<i>-7,76</i>			<i>-3,85</i>	<i>10,52</i>			
Total 2009		224	599 263	11	114 662	235	713 925		
Total 2008		224	569 893	10	110 612	234	680 505		
<i>% d'évolution</i>		<i>0,00</i>	<i>5,15</i>	<i>10,00</i>	<i>3,66</i>	<i>0,43</i>	<i>4,91</i>		



► PAIEMENTS DES RENTES AT-MP (SUITE)

PAYS	MODES DE PAIEMENT	RÉGIMES	RENTES DE VICTIMES		RENTES DE SURVIVANTS		TOTAL	
			NOMBRE DE BÉNÉFICIAIRES	MONTANT (EUROS)	NOMBRE DE BÉNÉFICIAIRES	MONTANT (EUROS)	NOMBRE DE BÉNÉFICIAIRES	MONTANT (EUROS)
CAP VERT	Transfert à l'étranger	Général	11	35 583	1	4 143	12	39 726
		Agricole	0	0	0	0	0	0
		Total	11	35 583	1	4 143	12	39 726
		Total 2008	12	48 236	1	7 163	13	55 399
		% d'évolution	-8,33	-26,23	0,00	-42,15	-7,69	-28,29
	Compte de non-résident	Général	1	394	0	0	1	394
		Agricole	0	0	0	0	0	0
		Total	1	394	0	0	1	394
		Total 2008	1	1 089	0	0	1	1 089
		% d'évolution	0,00	-63,79			0,00	-63,79
	Total 2009	12	35 977	1	4 143	13	40 120	
	Total 2008	13	49 325	1	7 163	14	56 488	
% d'évolution	-7,69	-27,06	0,00	-42,15	-7,14	-28,97		
CHILI	Transfert à l'étranger	Général	10	75 873	0	0	10	75 873
		Agricole	0	0	0	0	0	0
		Total	10	75 873	0	0	10	75 873
		Total 2008 *	8	72 761	0	0	8	72 761
		% d'évolution	25,00	4,28			25,00	4,28
	Compte de non-résident	Général	1	2 070	0	0	1	2 070
		Agricole	0	0	0	0	0	0
		Total	1	2 070	0	0	1	2 070
		Total 2009	11	77 943	0	0	11	77 943
		Total 2008*	8	72 761	0	0	8	72 761
% d'évolution	37,50	7,12			37,50	7,12		
CONGO	Transfert à l'étranger	Général	3	4 220	0	0	3	4 220
		Agricole	0	0	0	0	0	0
		Total 2009	3	4 220	0	0	3	4 220
		Total 2008	3	5 291	1	29 081	4	34 372
		% d'évolution	0,00	-20,25	-100,00	-100,00	-25,00	-87,72

*modifications



PAIEMENTS DES RENTES AT-MP (SUITE)

	PAYS	MODES DE PAIEMENT	RÉGIMES	RENTES DE VICTIMES		RENTES DE SURVIVANTS		TOTAL	
				NOMBRE DE BÉNÉFICIAIRES	MONTANT (EUROS)	NOMBRE DE BÉNÉFICIAIRES	MONTANT (EUROS)	NOMBRE DE BÉNÉFICIAIRES	MONTANT (EUROS)
CONVENTIONS BILATÉRALES	CÔTE D'IVOIRE	Transfert à l'étranger	Général	18	38 771	4	35 535	22	74 306
			Agricole	0	0	0	0	0	0
			Total	18	38 771	4	35 535	22	74 306
			Total 2008	16	25 660	4	28 439	20	54 099
			% d'évolution	12,50	51,09	0,00	24,95	10,00	37,35
		Compte de non-résident	Général	2	1 807	0	0	2	1 807
			Agricole	0	0	0	0	0	0
			Total	2	1 807	0	0	2	1 807
			Total 2008	3	5 345	0	0	3	5 345
			% d'évolution	-33,33	-66,20			-33,33	-66,20
	Total 2009	20	40 578	4	35 535	24	76 113		
	Total 2008	19	31 006	4	28 439	23	59 444		
	% d'évolution	5,26	30,87	0,00	24,95	4,35	28,04		
	CROATIE	Transfert à l'étranger	Général	90	277 107	7	84 489	97	361 596
Agricole			5	11 276	1	8 498	6	19 773	
Minier			3	13 027	0	0	3	13 027	
Total			98	301 410	8	92 987	106	394 397	
Total 2008			90	262 840	8	99 883	98	362 723	
% d'évolution		8,89	14,67	0,00	-6,90	8,16	8,73		
Compte de non-résident		Général	2	1 438	0	0	2	1 438	
		Agricole	1	1 263	0	0	1	1 263	
		Minier	0	0	0	0	0	0	
		Total	3	2 701	0	0	3	2 701	
	Total 2008	1	1 244	0	0	1	1 244		
% d'évolution	200,00	117,13			200,00	117,13			
Total 2009	101	304 110	8	92 987	109	397 097			
Total 2008	91	264 084	8	99 883	99	363 966			
% d'évolution	10,99	15,16	0,00	-6,90	10,10	9,10			



► PAIEMENTS DES RENTES AT-MP (SUITE)

	PAYS	MODES DE PAIEMENT	RÉGIMES	RENTES DE VICTIMES		RENTES DE SURVIVANTS		TOTAL	
				NOMBRE DE BÉNÉFICIAIRES	MONTANT (EUROS)	NOMBRE DE BÉNÉFICIAIRES	MONTANT (EUROS)	NOMBRE DE BÉNÉFICIAIRES	MONTANT (EUROS)
CONVENTIONS BILATÉRALES	ÉTATS-UNIS	Transfert à l'étranger	Général	129	397 219	10	120 606	139	517 824
			Agricole	4	23 707	0	0	4	23 707
			Minier	11	26 308	0	0	11	26 308
			Total	144	447 234	10	120 606	154	567 840
			Total 2008	147	437 804	10	119 355	157	557 159
		<i>% d'évolution</i>	<i>-2,04</i>	<i>2,15</i>	<i>0,00</i>	<i>1,05</i>	<i>-1,91</i>	<i>1,92</i>	
		Compte de non-résident	Général	17	44 240	3	72 990	20	117 230
			Agricole	0	0	0	0	0	0
			Minier	0	0	0	0	0	0
			Total	17	44 240	3	72 990	20	117 230
	Total 2008		17	35 238	3	71 979	20	107 217	
	<i>% d'évolution</i>	<i>0,00</i>	<i>25,55</i>	<i>0,00</i>	<i>1,40</i>	<i>0,00</i>	<i>9,34</i>		
	Total 2009	161	491 474	13	193 596	174	685 070		
	Total 2008	164	473 042	13	191 334	177	664 376		
	<i>% d'évolution</i>	<i>-1,83</i>	<i>3,90</i>	<i>0,00</i>	<i>1,18</i>	<i>-1,69</i>	<i>3,11</i>		
	GABON	Transfert à l'étranger	Général	1	1 427	2	14 550	3	15 977
			Agricole	1	850	0	0	1	850
			Total	2	2 277	2	14 550	4	16 827
			Total 2008	2	6 591	0	0	2	6 591
			<i>% d'évolution</i>	<i>0,00</i>	<i>-65,45</i>			<i>100,00</i>	<i>155,30</i>
Compte de non-résident		Général	2	5 096	0	0	2	5 096	
		Agricole	0	0	0	0	0	0	
		Total	2	5 096	0	0	2	5 096	
		Total 2008	2	5 720	0	0	2	5 720	
		<i>% d'évolution</i>	<i>0,00</i>	<i>-10,92</i>			<i>0,00</i>	<i>-10,92</i>	
Total 2009	4	7 373	2	14 550	6	21 923			
Total 2008	4	12 311	0	0	4	12 311			
<i>% d'évolution</i>	<i>0,00</i>	<i>-40,11</i>			<i>50,00</i>	<i>78,07</i>			
GUERNESEY	Transfert à l'étranger	Général	0	0	0	0	0	0	
		Agricole	1	2 974	0	0	1	2 974	
		Total 2009	1	2 974	0	0	1	2 974	
		Total 2008	1	2 937	0	0	1	2 937	
		<i>% d'évolution</i>	<i>0,00</i>	<i>1,29</i>			<i>0,00</i>	<i>1,29</i>	



PAIEMENTS DES RENTES AT-MP (SUITE)

	PAYS	MODES DE PAIEMENT	RÉGIMES	RENTES DE VICTIMES		RENTES DE SURVIVANTS		TOTAL	
				NOMBRE DE BÉNÉFICIAIRES	MONTANT (EUROS)	NOMBRE DE BÉNÉFICIAIRES	MONTANT (EUROS)	NOMBRE DE BÉNÉFICIAIRES	MONTANT (EUROS)
CONVENTIONS BILATÉRALES	ISRAËL	Transfert à l'étranger	Général	92	257 828	2	29 106	94	286 934
			Autres	0	0	1	12 386	1	12 386
			Total	92	257 828	3	41 493	95	299 321
			Total 2008	90	224 357	4	57 008	94	281 364
			% d'évolution	2,22	14,92	-25,00	-27,22	1,06	6,38
		Compte de non-résident	Général	10	16 727	0	0	10	16 727
			Autres	1	673	0	0	1	673
			Total	11	17 400	0	0	11	17 400
			Total 2008	12	18 238	0	0	12	18 238
			% d'évolution	-8,33	-4,60			-8,33	-4,60
	Total 2009	103	275 227	3	41 493	106	316 720		
	Total 2008	102	242 594	4	57 008	106	299 602		
	% d'évolution	0,98	13,45	-25,00	-27,22	0,00	5,71		
	JERSEY	Transfert à l'étranger	Général	1	1 061	0	0	1	1 061
Agricole			0	0	0	0	0	0	
Total			1	1 061	0	0	1	1 061	
Total 2008			1	1 047	0	0	1	1 047	
% d'évolution			0,00	1,38			0,00	1,38	
Compte de non-résident		Général	1	2 046	0	0	1	2 046	
		Agricole	0	0	0	0	0	0	
		Total	1	2 046	0	0	1	2 046	
		Total 2008	1	2 016	0	0	1	2 016	
		% d'évolution	0,00	1,49			0,00	1,49	
Total 2009	2	3 107	0	0	2	3 107			
Total 2008	2	3 063	0	0	2	3 063			
% d'évolution	0,00	1,45			0,00	1,45			

Autres : concerne les régimes suivants : banque de France, EDF-GDF, RATP et SNCF.



► PAIEMENTS DES RENTES AT-MP (SUITE)

	PAYS	MODES DE PAIEMENT	RÉGIMES	RENTES DE VICTIMES		RENTES DE SURVIVANTS		TOTAL	
				NOMBRE DE BÉNÉFICIAIRES	MONTANT (EUROS)	NOMBRE DE BÉNÉFICIAIRES	MONTANT (EUROS)	NOMBRE DE BÉNÉFICIAIRES	MONTANT (EUROS)
CONVENTIONS BILATÉRALES	MACÉDOINE	Transfert à l'étranger	Général	17	37 395	3	45 230	20	82 625
			Minier	2	3 901	0	0	2	3 901
			Total	19	41 296	3	45 230	22	86 526
			Total 2008	19	38 571	4	44 493	23	83 064
			% d'évolution	0,00	7,06	-25,00	1,66	-4,35	4,17
		Compte de non-résident	Général	0	0	0	0	0	0
			Minier	1	1 861	0	0	1	1 861
			Total	1	1 861	0	0	1	1 861
			Total 2008	2	3 127	0	0	2	3 127
			% d'évolution	-50,00	-40,49			-50,00	-40,49
	Total 2009	20	43 157	3	45 230	23	88 387		
	Total 2008	21	41 698	4	44 493	25	86 191		
	% d'évolution	-4,76	3,50	-25,00	1,66	-8,00	2,55		
	MADAGASCAR	Transfert à l'étranger	Général	10	22 324	2	16 886	12	39 210
			Agricole	1	1 874	7	12 292	8	14 166
			Minier	0	0	0	0	0	0
			Autres	0	0	0	0	0	0
			Total	11	24 198	9	29 178	20	53 376
Total 2008			10	17 756	9	34 520	19	52 277	
% d'évolution		10,00	36,28	0,00	-15,48	5,26	2,10		
Compte de non-résident		Général	10	23 244	1	25 671	11	48 914	
		Agricole	1	3 399	0	0	1	3 399	
		Minier	1	311	0	0	1	311	
	Autres	2	5 760	0	0	2	5 760		
Total	14	32 714	1	25 671	15	58 384			
Total 2008	9	22 036	1	25 282	10	47 317			
% d'évolution	55,56	48,46	0,00	1,54	50,00	23,39			
Total 2009	25	56 912	10	54 848	35	111 760			
Total 2008	19	39 792	10	59 802	29	99 594			
% d'évolution	31,58	43,02	0,00	-8,28	20,69	12,22			

Autres : concerne les régimes suivants : banque de France, EDF-GDF, RATP et SNCF.



► PAIEMENTS DES RENTES AT-MP (SUITE)

	PAYS	MODES DE PAIEMENT	RÉGIMES	RENTES DE VICTIMES		RENTES DE SURVIVANTS		TOTAL	
				NOMBRE DE BÉNÉFICIAIRES	MONTANT (EUROS)	NOMBRE DE BÉNÉFICIAIRES	MONTANT (EUROS)	NOMBRE DE BÉNÉFICIAIRES	MONTANT (EUROS)
CONVENTIONS BILATÉRALES	MALI	Transfert à l'étranger	Général	214	801 813	58	334 624	272	1 136 436
			Agricole	1	117	0	0	1	117
			Total 2009	215	801 930	58	334 624	273	1 136 553
			Total 2008	200	693 138	60	427 230	260	1 120 367
			% d'évolution	7,50	15,70	-3,33	-21,68	5,00	1,44
	MAROC	Transfert à l'étranger	Général	2 058	7 588 556	480	4 835 314	2 538	12 423 869
			Agricole	287	698 473	119	633 384	406	1 331 857
			Minier	800	2 002 963	181	1 757 010	981	3 759 973
			Autres	1	3 401	0	0	1	3 401
			Total	3 146	10 293 393	780	7 225 707	3 926	17 519 100
			Total 2008	3 141	9 919 842	803	7 214 293	3 944	17 134 135
			% d'évolution	0,16	3,77	-2,86	0,16	-0,46	2,25
		Compte de non-résident	Général	43	106 493	7	42 518	50	149 012
			Agricole	1	396	0	0	1	396
			Minier	12	13 165	1	16 442	13	29 607
			Autres	0	0	1	12 791	1	12 791
			Total	56	120 055	9	71 750	65	191 805
			Total 2008	58	121 719	9	77 958	67	199 677
			% d'évolution	-3,45	-1,37	0,00	-7,96	-2,99	-3,94
			Total 2009	3 202	10 413 448	789	7 297 458	3 991	17 710 906
	Total 2008	3 199	10 041 561	812	7 292 250	4 011	17 333 811		
% d'évolution	0,09	3,70	-2,83	0,07	-0,50	2,18			
MAURITANIE	Transfert à l'étranger	Général	32	117 205	12	73 801	44	191 006	
		Agricole	0	0	0	0	0	0	
		Total	32	117 205	12	73 801	44	191 006	
		Total 2008	32	97 984	11	92 408	43	190 392	
		% d'évolution	0,00	19,62	9,09	-20,14	2,33	0,32	
	Compte de non-résident	Général	1	849	0	0	1	849	
		Agricole	0	0	0	0	0	0	
		Total	1	849	0	0	1	849	
		Total 2008	1	838	0	0	1	838	
		% d'évolution	0,00	1,36			0,00	1,36	
Total 2009	33	118 055	12	73 801	45	191 856			
Total 2008	33	98 822	11	92 408	44	191 230			
% d'évolution	0,00	19,46	9,09	-20,14	2,27	0,33			

Autres : concerne les régimes suivants : banque de France, EDF-GDF, RATP et SNCF.



PAIEMENTS DES RENTES AT-MP (SUITE)

PAYS	MODES DE PAIEMENT	RÉGIMES	RENTES DE VICTIMES		RENTES DE SURVIVANTS		TOTAL	
			NOMBRE DE BÉNÉFICIAIRES	MONTANT (EUROS)	NOMBRE DE BÉNÉFICIAIRES	MONTANT (EUROS)	NOMBRE DE BÉNÉFICIAIRES	MONTANT (EUROS)
MONACO	Transfert à l'étranger	Général	2	7 690	0	0	2	7 690
		Minier	0	0	0	0	0	0
		Total	2	7 690	0	0	2	7 690
		Total 2008	1	402	0	0	1	402
	<i>% d'évolution</i>	<i>100,00</i>	<i>1813,01</i>			<i>100,00</i>	<i>1813,01</i>	
	Compte de non-résident	Général	0	0	0	0	0	0
		Minier	1	1 744	0	0	1	1 744
		Total	1	1 744	0	0	1	1 744
		Total 2008	1	1 722	0	0	1	1 722
	<i>% d'évolution</i>	<i>0,00</i>	<i>1,29</i>			<i>0,00</i>	<i>1,29</i>	
	Total 2009	3	9 434	0	0	3	9 434	
	Total 2008	2	2 124	0	0	2	2 124	
<i>% d'évolution</i>	<i>50,00</i>	<i>344,18</i>			<i>50,00</i>	<i>344,18</i>		
MONTÉNÉGRO	Transfert à l'étranger	Général	8	17 211	0	0	8	17 211
		Agricole	0	0	0	0	0	0
		Total 2009	8	17 211	0	0	8	17 211
		Total 2008	6	7 497	1	14 175	7	21 672
	<i>% d'évolution</i>	<i>33,33</i>	<i>129,58</i>	<i>-100,00</i>	<i>-100,00</i>	<i>14,29</i>	<i>-20,58</i>	
NIGER	Transfert à l'étranger	Général	2	3 498	0	0	2	3 498
		Agricole	0	0	0	0	0	0
		Total	2	3 498	0	0	2	3 498
		Total 2008	2	3 203	0	0	2	3 203
	<i>% d'évolution</i>	<i>0,00</i>	<i>9,22</i>			<i>0,00</i>	<i>9,22</i>	
	Compte de non-résident	Général	1	850	0	0	1	850
		Agricole	0	0	0	0	0	0
		Total	1	850	0	0	1	850
		Total 2009	3	4 348	0	0	3	4 348
Total 2008	2	3 203	0	0	2	3 203		
<i>% d'évolution</i>	<i>50,00</i>	<i>35,76</i>			<i>50,00</i>	<i>35,76</i>		

CONVENTIONS BILATÉRALES



PAIEMENTS DES RENTES AT-MP (SUITE)

	PAYS	MODES DE PAIEMENT	RÉGIMES	RENTES DE VICTIMES		RENTES DE SURVIVANTS		TOTAL	
				NOMBRE DE BÉNÉFICIAIRES	MONTANT (EUROS)	NOMBRE DE BÉNÉFICIAIRES	MONTANT (EUROS)	NOMBRE DE BÉNÉFICIAIRES	MONTANT (EUROS)
CONVENTIONS BILATÉRALES	PHILIPPINES	Transfert à l'étranger	Général	2	4 168	0	0	2	4 168
			Agricole	0	0	0	0	0	0
			Total 2009	2	4 168	0	0	2	4 168
			Total 2008	1	3 279	0	0	1	3 279
			% d'évolution	100,00	27,12			100,00	27,12
	QUÉBEC	Transfert à l'étranger	Général	8	19 473	0	0	8	19 473
			Minier	4	9 905	0	0	4	9 905
			Total	12	29 378	0	0	12	29 378
			Total 2008*	13	30 261	1	1 793	14	32 054
			% d'évolution	-7,69	-2,92	-100,00	-100,00	-14,29	-8,35
		Compte de non-résident	Général	4	10 675	0	0	4	10 675
			Minier	0	0	0	0	0	0
Total			4	10 675	0	0	4	10 675	
Total 2008*			5	9 869	0	0	5	9 869	
% d'évolution			-20,00	8,17			-20,00	8,17	
Total 2009	16	40 053	0	0	16	40 053			
Total 2008*	18	40 130	1	1 793	19	41 924			
% d'évolution	-11,11	-0,19	-100,00	-100,00	-15,79	-4,46			
SAINT-MARIN	Transfert à l'étranger	Général	18	109 517	2	35 544	20	145 061	
		Minier	0	0	1	14 149	1	14 149	
		Total 2009	18	109 517	3	49 692	21	159 209	
		Total 2008	17	89 986	2	52 792	19	142 778	
		% d'évolution	5,88	21,70	50,00	-5,87	10,53	11,51	
SÉNÉGAL	Transfert à l'étranger	Général	147	457 248	92	454 025	239	911 274	
		Autres	0	0	0	0	0	0	
		Total	147	457 248	92	454 025	239	911 274	
		Total 2008	157	441 713	83	582 934	240	1 024 646	
		% d'évolution	-6,37	3,52	10,84	-22,11	-0,42	-11,06	
	Compte de non-résident	Général	5	8 378	2	8 625	7	17 003	
		Autres	1	1 771	0	0	1	1 771	
		Total	6	10 149	2	8 625	8	18 774	
		Total 2008	7	12 771	0	0	7	12 771	
		% d'évolution	-14,29	-20,53			14,29	47,00	
Total 2009	153	467 397	94	462 650	247	930 048			
Total 2008	164	454 484	83	582 934	247	1 037 418			
% d'évolution	-6,71	2,84	13,25	-20,63	0,00	-10,35			

* modifications

Autres : concerne les régimes suivants : banque de France, EDF-GDF, RATP et SNCF.



► PAIEMENTS DES RENTES AT-MP (SUITE)

	PAYS	MODES DE PAIEMENT	RÉGIMES	RENTES DE VICTIMES		RENTES DE SURVIVANTS		TOTAL	
				NOMBRE DE BÉNÉFICIAIRES	MONTANT (EUROS)	NOMBRE DE BÉNÉFICIAIRES	MONTANT (EUROS)	NOMBRE DE BÉNÉFICIAIRES	MONTANT (EUROS)
CONVENTIONS BILATÉRALES	SERBIE	Transfert à l'étranger	Général	298	753 594	20	219 372	318	972 967
			Agricole	20	52 726	2	16 996	22	69 722
			Total	318	806 320	22	236 369	340	1 042 689
			Total 2008	296	735 968	22	232 624	318	968 592
			% d'évolution	7,43	9,56	0,00	1,61	6,92	7,65
		Compte de non-résident	Général	9	19 311	2	8 644	11	27 955
			Agricole	0	0	0	0	0	0
			Total	9	19 311	2	8 644	11	27 955
			Total 2008	15	23 547	1	7 253	16	30 800
			% d'évolution	-40,00	-17,99	100,00	19,18	-31,25	-9,24
	Total 2009	327	825 631	24	245 013	351	1 070 644		
	Total 2008	311	759 514	23	239 877	334	999 392		
	% d'évolution	5,14	8,71	4,35	2,14	5,09	7,13		
	TOGO	Transfert à l'étranger	Général	7	10 950	0	0	7	10 950
			Agricole	0	0	0	0	0	0
			Total 2009	7	10 950	0	0	7	10 950
			Total 2008	4	9 770	0	0	4	9 770
			% d'évolution	75,00	12,08			75,00	12,08
	TUNISIE	Transfert à l'étranger	Général	1 549	3 982 562	244	2 115 809	1 793	6 098 371
			Agricole	63	137 096	6	24 384	69	161 480
Minier			3	11 898	0	0	3	11 898	
Total			1 615	4 131 556	250	2 140 193	1 865	6 271 749	
Total 2008			1 672	4 227 907	271	2 147 724	1 943	6 375 632	
% d'évolution			-3,41	-2,28	-7,75	-0,35	-4,01	-1,63	
Compte de non-résident		Général	31	78 014	8	63 668	39	141 682	
		Agricole	0	0	0	0	0	0	
		Minier	0	0	0	0	0	0	
		Total	31	78 014	8	63 668	39	141 682	
		Total 2008	29	89 449	8	54 211	37	143 660	
		% d'évolution	6,90	-12,78	0,00	17,45	5,41	-1,38	
		Total 2009	1 646	4 209 570	258	2 203 861	1 904	6 413 431	
		Total 2008	1 701	4 317 356	279	2 201 935	1 980	6 519 291	
		% d'évolution	-3,23	-2,50	-7,53	0,09	-3,84	-1,62	



PAIEMENTS DES RENTES AT-MP (SUITE)

	PAYS	MODES DE PAIEMENT	RÉGIMES	RENTES DE VICTIMES		RENTES DE SURVIVANTS		TOTAL	
				NOMBRE DE BÉNÉFICIAIRES	MONTANT (EUROS)	NOMBRE DE BÉNÉFICIAIRES	MONTANT (EUROS)	NOMBRE DE BÉNÉFICIAIRES	MONTANT (EUROS)
CONVENTIONS BILATÉRALES	TURQUIE	Transfert à l'étranger	Général	382	1 152 435	77	715 914	459	1 868 349
			Agricole	60	136 816	17	126 857	77	263 673
			Minier	11	21 602	1	14 651	12	36 253
			Total	453	1 310 854	95	857 421	548	2 168 275
			Total 2008	439	1 246 183	101	836 282	540	2 082 465
		<i>% d'évolution</i>	<i>3,19</i>	<i>5,19</i>	<i>-5,94</i>	<i>2,53</i>	<i>1,48</i>	<i>4,12</i>	
		Compte de non-résident	Général	8	8 473	0	0	8	8 473
			Agricole	0	0	1	5 086	1	5 086
			Minier	0	0	0	0	0	0
			Total	8	8 473	1	5 086	9	13 559
	Total 2008		6	19 494	1	3 487	7	22 981	
	<i>% d'évolution</i>	<i>33,33</i>	<i>-56,54</i>	<i>0,00</i>	<i>45,88</i>	<i>28,57</i>	<i>-41,00</i>		
	Total 2009	461	1 319 327	96	862 508	557	2 181 834		
	Total 2008	445	1 265 677	102	839 768	547	2 105 446		
<i>% d'évolution</i>	<i>3,60</i>	<i>4,24</i>	<i>-5,88</i>	<i>2,71</i>	<i>1,83</i>	<i>3,63</i>			
SOUS TOTAL	Transfert à l'étranger	Général	14 159	39 947 916	2 147	21 606 172	16 306	61 554 088	
		Agricole	518	1 264 558	156	843 635	674	2 108 192	
		Minier	1 060	2 738 686	228	2 378 118	1 288	5 116 804	
		Autres	3	16 150	1	12 386	4	28 536	
		Total	15 740	43 967 309	2 532	24 840 312	18 272	68 807 621	
		Total 2008*	15 433	42 305 244	2 554	23 654 434	17 987	65 959 678	
	<i>% d'évolution</i>	<i>1,99</i>	<i>3,93</i>	<i>-0,86</i>	<i>5,01</i>	<i>1,58</i>	<i>4,32</i>		
	Compte de non-résident	Général	1 130	3 016 291	308	2 781 415	1 438	5 797 706	
		Agricole	6	8 956	3	18 650	9	27 606	
		Minier	228	767 227	59	913 282	287	1 680 509	
		Autres	4	8 204	1	12 791	5	20 994	
		Total	1 368	3 800 678	371	3 726 137	1 739	7 526 815	
		Total 2008*	1 424	4 066 653	390	3 951 855	1 814	8 018 507	
	<i>% d'évolution</i>	<i>-3,93</i>	<i>-6,54</i>	<i>-4,87</i>	<i>-5,71</i>	<i>-4,13</i>	<i>-6,13</i>		
Total 2009	17 108	47 767 987	2 903	28 566 449	20 011	76 334 436			
Total 2008*	16 857	46 371 897	2 944	27 606 289	19 801	73 978 185			
<i>% d'évolution</i>	<i>1,49</i>	<i>3,01</i>	<i>-1,39</i>	<i>3,48</i>	<i>1,06</i>	<i>3,19</i>			

* modifications

Autres : concerne les régimes suivants : banque de France, EDF-GDF, RATP et SNCF.



► PAIEMENTS DES RENTES AT-MP (SUITE)

	PAYS	MODES DE PAIEMENT	RÉGIMES	RENTES DE VICTIMES		RENTES DE SURVIVANTS		TOTAL	
				NOMBRE DE BÉNÉFICIAIRES	MONTANT (EUROS)	NOMBRE DE BÉNÉFICIAIRES	MONTANT (EUROS)	NOMBRE DE BÉNÉFICIAIRES	MONTANT (EUROS)
DECRETS DE COORDINATION	MAYOTTE	Transfert à l'étranger	Général	0	0	0	0	0	0
			Agricole	0	0	0	0	0	0
			Total	0	0	0	0	0	0
			Total 2008	1	334	0	0	1	334
			% d'évolution	-100,00	-100,00			-100,00	-100,00
		Compte de non-résident	Général	1	1 359	0	0	1	1 359
			Agricole	0	0	0	0	0	0
			Total	1	1 359	0	0	1	1 359
			Total 2008	0	0	0	0	0	0
			% d'évolution						
	Total 2009	1	1 359	0	0	1	1 359		
	Total 2008	1	334	0	0	1	334		
	% d'évolution	0,00	306,89			0,00	306,89		
	NOUVELLE CALÉDONIE	Transfert à l'étranger	Général	3	6 251	0	0	3	6 251
			Agricole	2	1 357	0	0	2	1 357
			Total	5	7 608	0	0	5	7 608
			Total 2008	5	10 710	0	0	5	10 710
			% d'évolution	0,00	-28,97			0,00	-28,97
Compte de non-résident		Général	6	27 423	0	0	6	27 423	
		Agricole	0	0	0	0	0	0	
		Total	6	27 423	0	0	6	27 423	
		Total 2008	3	23 583	0	0	3	23 583	
		% d'évolution	100,00	16,29			100,00	16,29	
Total 2009	11	35 031	0	0	11	35 031			
Total 2008	8	34 293	0	0	8	34 293			
% d'évolution	37,50	2,15			37,50	2,15			



PAIEMENTS DES RENTES AT-MP (SUITE)

	PAYS	MODES DE PAIEMENT	RÉGIMES	RENTES DE VICTIMES		RENTES DE SURVIVANTS		TOTAL	
				NOMBRE DE BÉNÉFICIAIRES	MONTANT (EUROS)	NOMBRE DE BÉNÉFICIAIRES	MONTANT (EUROS)	NOMBRE DE BÉNÉFICIAIRES	MONTANT (EUROS)
DECRETS DE COORDINATION	POLYNÉSIE FRANÇAISE	Transfert à l'étranger	Général	1	1 266	0	0	1	1 266
			Agricole	0	0	0	0	0	0
			Total	1	1 266	0	0	1	1 266
			Total 2008	1	417	0	0	1	417
			% d'évolution	0,00	203,35			0,00	203,35
		Compte de non-résident	Général	2	3 212	0	0	2	3 212
			Agricole	0	0	0	0	0	0
			Total	2	3 212	0	0	2	3 212
			Total 2008	3	3 587	0	0	3	3 587
			% d'évolution	-33,33	-10,46			-33,33	-10,46
	Total 2009	3	4 478	0	0	3	4 478		
	Total 2008	4	4 005	0	0	4	4 005		
	% d'évolution	-25,00	11,83			-25,00	11,83		
	SOUS TOTAL	Transfert à l'étranger	Général	4	7 517	0	0	4	7 517
Agricole			2	1 357	0	0	2	1 357	
Total			6	8 874	0	0	6	8 874	
Total 2008			7	11 462	0	0	7	11 462	
% d'évolution			-14,29	-22,58			-14,29	-22,58	
Compte de non-résident		Général	9	31 994	0	0	9	31 994	
		Agricole	0	0	0	0	0	0	
		Total	9	31 994	0	0	9	31 994	
		Total 2008	6	27 170	0	0	6	27 170	
		% d'évolution	50,00	17,76			50,00	17,76	
Total 2009	15	40 869	0	0	15	40 869			
Total 2008	13	38 632	0	0	13	38 632			
% d'évolution	15,38	5,79			15,38	5,79			



► PAIEMENTS DES RENTES AT-MP (SUITE ET FIN)

PAYS	MODES DE PAIEMENT	RÉGIMES	RENTES DE VICTIMES		RENTES DE SURVIVANTS		TOTAL		
			NOMBRE DE BÉNÉFICIAIRES	MONTANT (EUROS)	NOMBRE DE BÉNÉFICIAIRES	MONTANT (EUROS)	NOMBRE DE BÉNÉFICIAIRES	MONTANT (EUROS)	
TOTAL GÉNÉRAL	Transfert à l'étranger	Général	14 163	39 955 433	2 147	21 606 172	16 310	61 561 605	
		Agricole	520	1 265 915	156	843 635	676	2 109 549	
		Minier	1 060	2 738 686	228	2 378 118	1 288	5 116 804	
		Autres	3	16 150	1	12 386	4	28 536	
		Total	15 746	43 976 183	2 532	24 840 312	18 278	68 816 495	
		Total 2008*	15 440	42 316 706	2 554	23 654 434	17 994	65 971 140	
	<i>% d'évolution</i>	<i>1,98</i>	<i>3,92</i>	<i>-0,86</i>	<i>5,01</i>	<i>1,58</i>	<i>4,31</i>		
	Compte de non-résident	Général	1 139	3 048 285	308	2 781 415	1 447	5 829 700	
		Agricole	6	8 956	3	18 650	9	27 606	
		Minier	228	767 227	59	913 282	287	1 680 509	
		Autres	4	8 204	1	12 791	5	20 994	
		Total	1 377	3 832 672	371	3 726 137	1 748	7 558 809	
		Total 2008*	1 430	4 093 822	390	3 951 855	1 820	8 045 677	
	<i>% d'évolution</i>	<i>-3,71</i>	<i>-6,38</i>	<i>-4,87</i>	<i>-5,71</i>	<i>-3,96</i>	<i>-6,05</i>		
	Total 2009			17 123	47 808 856	2 903	28 566 449	20 026	76 375 304
	Total 2008*			16 870	46 410 528	2 944	27 606 289	19 814	74 016 817
<i>% d'évolution</i>			<i>1,50</i>	<i>3,01</i>	<i>-1,39</i>	<i>3,48</i>	<i>1,07</i>	<i>3,19</i>	

* modifications (Algérie, Andorre, Benin, Bosnie-Herzégovine, Chili, Québec, Serbie)

Autres : concerne les régimes suivants : banque de France, EDF-GDF, RATP et SNCF.



LA PENSION D'INVALIDITÉ est un revenu de remplacement. Il vise à compenser une perte de salaire résultant de la perte de capacité de travail ou de gains, due à la maladie ou à un accident non professionnel. On distingue les **pensions d'invalidité** (pension versée directement à l'assuré invalide) et les **pensions de survivants invalides** (après le décès du bénéficiaire de la pension, le conjoint survivant, s'il est invalide lui-même, peut prétendre au bénéfice d'une pension).

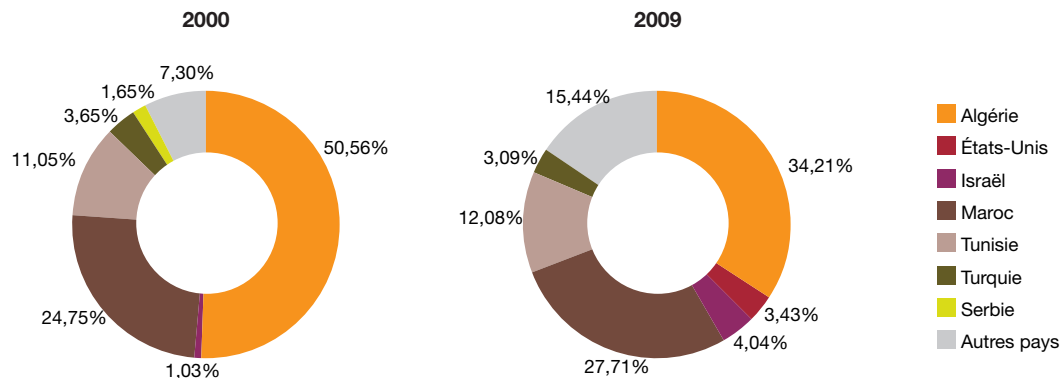
► **PAIEMENTS DES PENSIONS D'INVALIDITÉ AU COURS DE L'ANNÉE 2009**

PAYS	NOMBRE DE BÉNÉFICIAIRES	MONTANTS TRANSFÉRÉS (EUROS)	MONTANTS VERSÉS SUR UN COMPTE DE NON-RÉSIDENT (EUROS)	MONTANT TOTAL (EUROS)
ALGÉRIE	662	2 210 698	454 754	2 665 452
MAROC	517	1 827 068	332 023	2 159 091
TUNISIE	164	775 906	165 233	941 139
ISRAËL	39	143 215	171 553	314 768
ETATS-UNIS	26	88 678	178 542	267 219
TURQUIE	46	232 621	8 359	240 981
AUTRES PAYS	167	663 534	539 388	1 202 922
TOTAL	1 621	5 941 721	1 849 853	7 791 574



En 2009 comme en 2000, l'Algérie est le 1er pays où sont versées les pensions d'invalidité. En 2009, ce pays représente ainsi plus du tiers du montant total versé par la France (34,2%) devant le Maroc (27,7%). En 2000, la part de l'Algérie était plus importante (50,6%).

► **LES PENSIONS D'INVALIDITÉ VERSÉES EN ...**



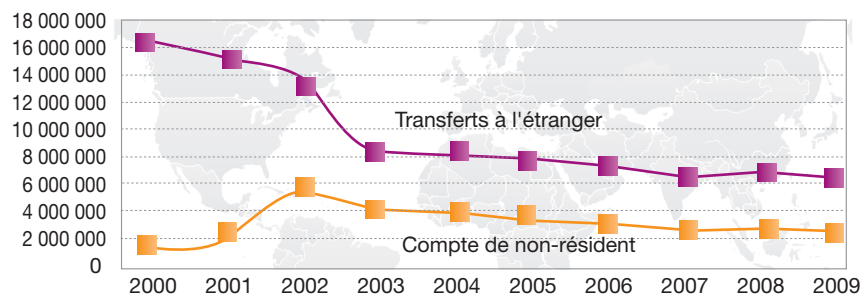


ÉVOLUTION DES PAIEMENTS DES PENSIONS D'INVALIDITÉ

ANNÉES	PENSIONS D'INVALIDITÉ		PENSIONS DE SURVIVANT INVALIDE		TOTAL					TOTAL GÉNÉRAL (EUROS)	% ÉVOLUTION
	NOMBRE DE BÉNÉFICIAIRES	MONTANTS TRANSFÉRÉS (EUROS)	NOMBRE DE BÉNÉFICIAIRES	MONTANTS TRANSFÉRÉS (EUROS)	NOMBRE DE BÉNÉFICIAIRES	MONTANTS TRANSFÉRÉS (EUROS)	% ÉVOLUTION	MONTANTS VERSÉS SUR UN COMPTE DE NON-RÉSIDENT (EUROS)	% ÉVOLUTION		
2000	2 715	13 651 805	874	3 189 730	3 589	16 841 536		1 330 976		18 172 511	
2001	2 381	11 766 436	894	3 531 402	3 275	15 297 839	-9,17	1 187 016	-10,82	16 484 854	-9,29
2002	2 682	10 903 941	1 161	3 573 825	3 843	14 477 766	-5,36	5 376 756	352,96	19 854 522	20,44
2003	1 905	6 251 139	958	2 421 611	2 863	8 672 750	-40,10	4 406 125	-18,05	13 078 875	-34,13
2004	1 603	5 083 903	956	2 882 343	2 559	7 966 246	-8,15	4 050 880	-8,06	12 017 126	-8,12
2005	1 385	4 507 019	937	3 087 203	2 322	7 594 222	-4,67	3 568 317	-11,91	11 162 539	-7,11
2006	1 200	4 234 495	933	2 855 074	2 133	7 089 569	-6,65	2 867 065	-19,65	9 956 634	-10,80
2007	1 017	3 576 662	882	2 813 536	1 899	6 390 198	-9,86	2 483 733	-13,37	8 873 931	-10,87
2008	984	3 785 453	850	2 793 880	1 834	6 579 333	2,96	2 445 197	-1,55	9 024 530	1,70
2009	822	3 291 678	799	2 650 042	1 621	5 941 721	-9,69	1 849 853	-24,35	7 791 574	-13,66

* modifications (Algérie, Bosnie-Herzégovine, Canada, Chili, Côte d'Ivoire, Etats-Unis, Israël, Madagascar, Maroc, Mauritanie, Serbie, Tunisie et Turquie).

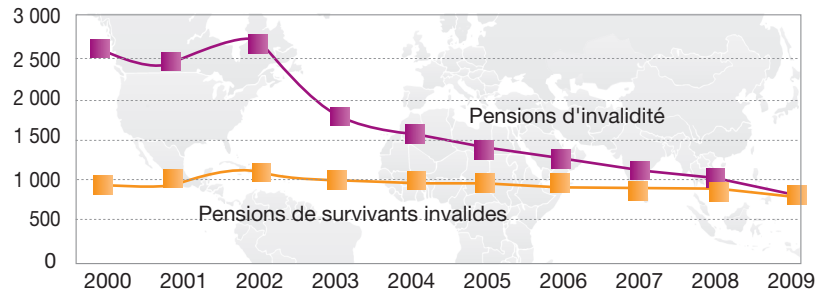
MONTANTS DES PAIEMENTS DES PENSIONS D'INVALIDITÉ VERSÉS CES 10 DERNIÈRES ANNÉES



- Le nombre de pensionnés résidant dans l'un des pays ayant signé un accord international avec la France a diminué de -54,8% au cours de ces 10 dernières années, soit une baisse annuelle moyenne de -8,45%.
- Le montant global a également baissé (-57,1%) sur la même période, soit une diminution annuelle moyenne de -9%.
- En 2009, les montants transférés représentent 76,3% de l'ensemble des pensions versées à destination de ces pays (contre 92,7% en 2000).

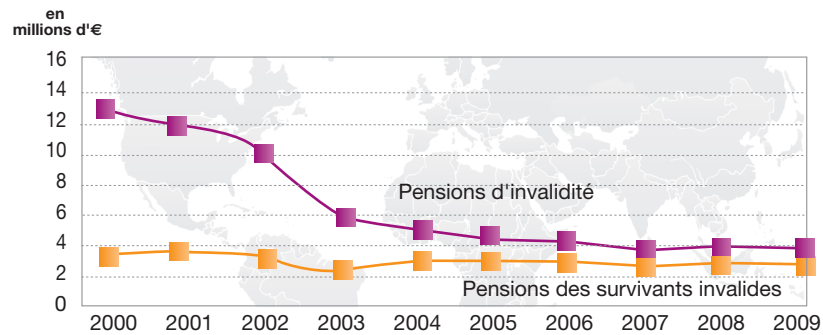


► NOMBRE TOTAL DE BÉNÉFICIAIRES DE PENSIONS D'INVALIDITÉ DEPUIS CES 10 DERNIÈRES ANNÉES



L'évolution du nombre de bénéficiaires présente une même tendance à la baisse sur les 10 années, plus accentuée pour les pensions d'invalidité (-69,7%) que pour les pensions de survivant invalide (-8,6%).

► MONTANTS DES PAIEMENTS DES PENSIONS D'INVALIDITÉ VERSÉS CES 10 DERNIÈRES ANNÉES

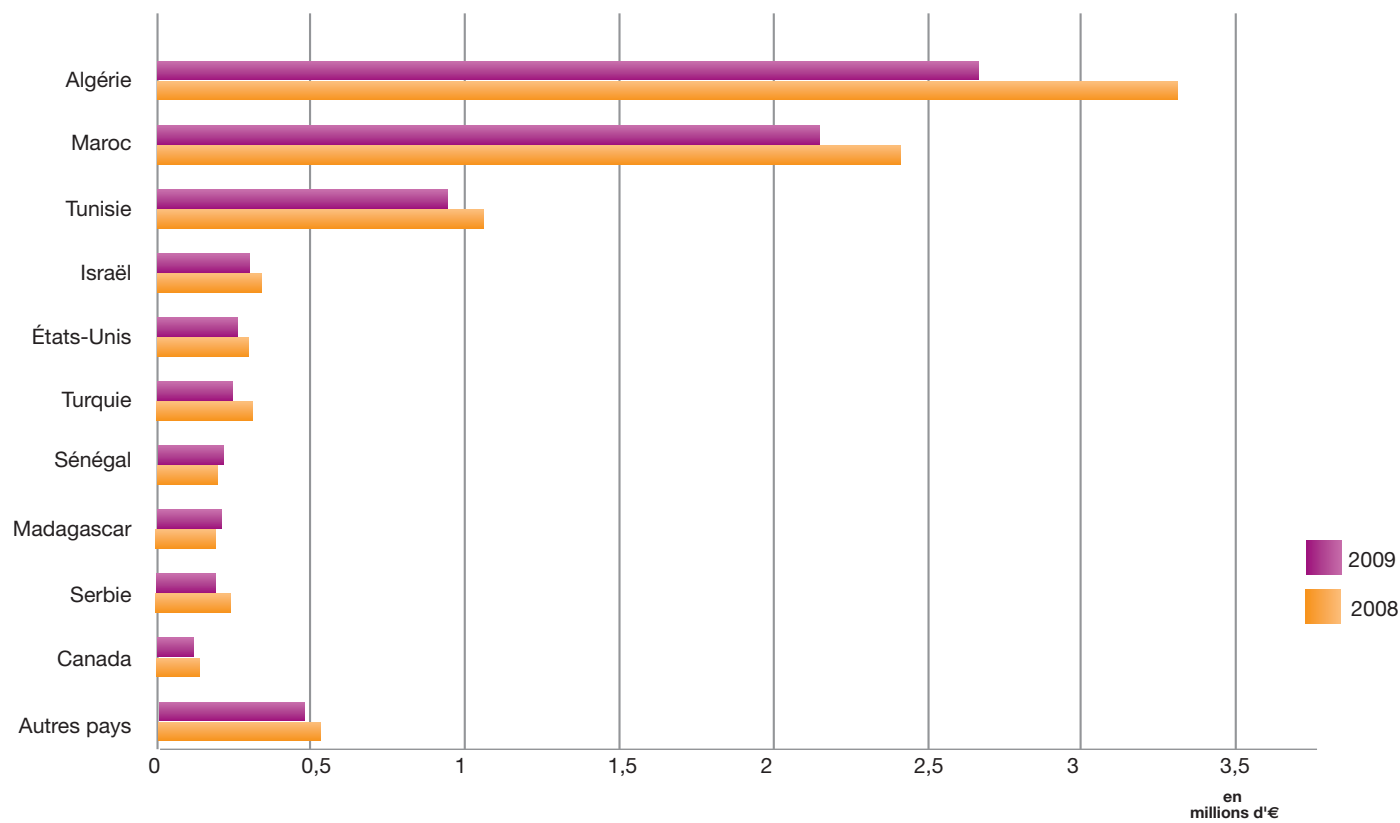


- Sur ces 10 dernières années, les montants transférés des pensions d'invalidité ont baissé, en moyenne, de -14,6% par an et les pensions de survivant invalide de -2 % par an.
- en 2009, les pensions de survivant invalide représentent 44,6% des montants transférés, contre 18,9% en 2000.





▶ LES PRINCIPAUX PAYS AUXQUELS LA FRANCE A VERSÉ EN 2009 DES PENSIONS D'INVALIDITÉ



PAIEMENTS DES PENSIONS D'INVALIDITÉ

	PAYS	MODES DE PAIEMENT	RÉGIMES	PENSIONS D'INVALIDITÉ		PENSIONS DE SURVIVANT INVALIDE		TOTAL	
				NOMBRE DE BÉNÉFICIAIRES	MONTANT (EUROS)	NOMBRE DE BÉNÉFICIAIRES	MONTANT (EUROS)	NOMBRE DE BÉNÉFICIAIRES	MONTANT (EUROS)
CONVENTIONS BILATÉRALES	ALGÉRIE	Transfert à l'étranger	Général	98	401 488	427	1 750 846	525	2 152 334
			Agricole	7	30 240	2	4 315	9	34 555
			Minier	1	3 154	2	3 324	3	6 479
			Autres	1	4 705	4	12 626	5	17 331
			Total	107	439 586	435	1 771 112	542	2 210 698
			Total 2008*	144	602 951	504	1 943 553	648	2 546 504
			% d'évolution	-25,69	-27,09	-13,69	-8,87	-16,36	-13,19
		Compte de non-résident	Général	56	242 921	63	208 430	119	451 351
			Agricole	0	0	0	0	0	0
			Minier	0	0	1	3 403	1	3 403
			Autres	0	0	0	0	0	0
			Total	56	242 921	64	211 833	120	454 754
			Total 2008*	92	493 552	87	274 614	179	768 166
			% d'évolution	-39,13	-50,78	-26,44	-22,86	-32,96	-40,80
		Total 2009	163	682 508	499	1 982 945	662	2 665 452	
Total 2008*	236	1 096 503	591	2 218 167	827	3 314 670			
% d'évolution	-30,93	-37,76	-15,57	-10,60	-19,95	-19,59			
ANDORRE	Transfert à l'étranger	Général	0	0	0	0	0	0	
		Agricole	0	0	1	8 977	1	8 977	
		Total	0	0	1	8 977	1	8 977	
		Total 2008	0	0	0	0	0	0	
		% d'évolution	-	-	-	-	-	-	
	Compte de non-résident	Général	0	0	0	0	0	0	
		Agricole	0	0	0	0	0	0	
		Total	0	0	0	0	0	0	
		Total 2008	0	0	1	6 602	1	6 602	
		% d'évolution	-	-	-100,00	-	-100,00	-100,00	
Total 2009	0	0	1	8 977	1	8 977			
Total 2008	0	0	1	6 602	1	6 602			
% d'évolution	-	-	0,00	35,98	0,00	35,98			

*modifications

Autres : concerne les régimes suivants : banque de France, chemins de fer secondaires, clercs de notaire, comédie française, EDF-GDF, opéra de Paris, et SNCF.



► PAIEMENTS DES PENSIONS D'INVALIDITÉ (SUITE)

	PAYS	MODES DE PAIEMENT	RÉGIMES	PENSIONS D'INVALIDITÉ		PENSIONS DE SURVIVANT INVALIDE		TOTAL	
				NOMBRE DE BÉNÉFICIAIRES	MONTANT (EUROS)	NOMBRE DE BÉNÉFICIAIRES	MONTANT (EUROS)	NOMBRE DE BÉNÉFICIAIRES	MONTANT (EUROS)
CONVENTIONS BILATÉRALES	BÉNIN	Transfert à l'étranger	Général	0	0	0	0	0	0
			Agricole	0	0	0	0	0	0
			Total	0	0	0	0	0	0
			Total 2008	1	757	0	0	1	757
			% d'évolution	-100,00	-100,00	-	-	-100,00	-100,00
		Compte de non-résident	Général	1	20 309	0	0	1	20 309
			Agricole	0	0	0	0	0	0
			Total	1	20 309	0	0	1	20 309
			Total 2008	2	23 788	0	0	2	23 788
			% d'évolution	-50,00	-14,62	-	-	-50,00	-14,62
	Total 2009	1	20 309	0	0	1	20 309		
	Total 2008	3	24 544	0	0	3	24 544		
	% d'évolution	-66,67	-17,26	-	-	-66,67	-17,26		
	BOSNIE-HERZÉGOVINE	Transfert à l'étranger	Général	6	33 795	0	0	6	33 795
			Agricole	0	0	0	0	0	0
			Total	6	33 795	0	0	6	33 795
			Total 2008*	8	28 274	0	0	8	28 274
			% d'évolution	-25,00	19,53	-	-	-25,00	19,53
Compte de non-résident		Général	1	7 361	0	0	1	7 361	
		Agricole	0	0	0	0	0	0	
		Total	1	7 361	0	0	1	7 361	
		Total 2008*	1	7 267	0	0	1	7 267	
		% d'évolution	0,00	1,29	-	-	0,00	1,29	
Total 2009	7	41 155	0	0	7	41 155			
Total 2008*	9	35 541	0	0	9	35 541			
% d'évolution	-22,22	15,80	-	-	-22,22	15,80			

*modifications



► PAIEMENTS DES PENSIONS D'INVALIDITÉ (SUITE)

PAYS	MODES DE PAIEMENT	RÉGIMES	PENSIONS D'INVALIDITÉ		PENSIONS DE SURVIVANT INVALIDE		TOTAL	
			NOMBRE DE BÉNÉFICIAIRES	MONTANT (EUROS)	NOMBRE DE BÉNÉFICIAIRES	MONTANT (EUROS)	NOMBRE DE BÉNÉFICIAIRES	MONTANT (EUROS)
CAP-VERT	Transfert à l'étranger	Général	0	0	0	0	0	0
		Agricole	1	3 753	0	0	1	3 753
		Total 2009	1	3 753	0	0	1	3 753
		Total 2008	1	3 703	0	0	1	3 703
		% d'évolution	0,00	1,36	-	-	0,00	1,36
CHILI	Transfert à l'étranger	Général	3	24 522	0	0	3	24 522
		Agricole	0	0	0	0	0	0
		Total	3	24 522	0	0	3	24 522
		Total 2008*	2	29 371	0	0	2	29 371
		% d'évolution	50,00	-16,51	-	-	50,00	-16,51
	Compte de non-résident	Général	0	0	1	3 146	1	3 146
		Agricole	0	0	0	0	0	0
		Total	0	0	1	3 146	1	3 146
		Total 2008*	1	6 734	0	0	1	6 734
		% d'évolution	-100,00	-100,00	-	#DIV/0!	0,00	-53,29
Total 2009	3	24 522	1	3 146	4	27 668		
Total 2008*	3	36 105	0	0	3	36 105		
% d'évolution	0,00	-32,08	-	-	33,33	-23,37		
CÔTE D'IVOIRE	Transfert à l'étranger	Général	4	16 233	0	0	4	16 233
		Autres	1	24 701	0	0	1	24 701
		Total	5	40 934	0	0	5	40 934
		Total 2008*	5	41 266	0	0	5	41 266
		% d'évolution	0,00	-0,80	-	-	0,00	-0,80
	Compte de non-résident	Général	1	2 921	0	0	1	2 921
		Agricole	0	0	0	0	0	0
		Total	1	2 921	0	0	1	2 921
		Total 2008	1	5 649	0	0	1	5 649
		% d'évolution	0,00	-48,29	-	-	0,00	-48,29
Total 2009	6	43 855	0	0	6	43 855		
Total 2008*	6	46 915	0	0	6	46 915		
% d'évolution	0,00	-6,52	-	-	0,00	-6,52		

*modifications

Autres : concerne les régimes suivants : banque de France, chemins de fer secondaires, clercs de notaire, comédie française, EDF-GDF, opéra de Paris, et SNCF.



PAIEMENTS DES PENSIONS D'INVALIDITÉ (SUITE)

	PAYS	MODES DE PAIEMENT	RÉGIMES	PENSIONS D'INVALIDITÉ		PENSIONS DE SURVIVANT INVALIDE		TOTAL	
				NOMBRE DE BÉNÉFICIAIRES	MONTANT (EUROS)	NOMBRE DE BÉNÉFICIAIRES	MONTANT (EUROS)	NOMBRE DE BÉNÉFICIAIRES	MONTANT (EUROS)
CONVENTIONS BILATÉRALES	CROATIE	Transfert à l'étranger	Général	0	0	1	8 359	1	8 359
			Agricole	0	0	0	0	0	0
			Total	0	0	1	8 359	1	8 359
			Total 2008	0	0	0	0	0	0
			% d'évolution	-	-	-	-	-	-
		Compte de non-résident	Général	1	10 671	0	0	1	10 671
			Agricole	0	0	0	0	0	0
			Total	1	10 671	0	0	1	10 671
			Total 2008	1	8 545	1	13 369	2	21 914
			% d'évolution	0,00	24,87	-100,00	-	-50,00	-51,31
	Total 2009	1	10 671	1	8 359	2	19 030		
	Total 2008	1	8 545	1	13 369	2	21 914		
	% d'évolution	0,00	24,87	0,00	-37,47	0,00	-13,16		
	ÉTATS-UNIS	Transfert à l'étranger	Général	6	52 221	0	0	6	52 221
Autres			2	24 316	2	12 142	4	36 457	
Total			8	76 536	2	12 142	10	88 678	
Total 2008			9	100 663	1	5 786	10	106 449	
% d'évolution			-11,11	-23,97	100,00	109,85	0,00	-16,69	
Compte de non-résident		Général	14	131 195	0	0	14	131 195	
		Autres	1	22 071	1	25 275	2	47 347	
		Total	15	153 267	1	25 275	16	178 542	
		Total 2008*	14	162 903	1	25 043	15	187 946	
		% d'évolution	7,14	-5,92	0,00	0,93	6,67	-5,00	
Total 2009	23	229 803	3	37 417	26	267 219			
Total 2008*	23	263 566	2	30 828	25	294 395			
% d'évolution	0,00	-12,81	50,00	21,37	4,00	-9,23			

*modifications

Autres : concerne les régimes suivants : banque de France, chemins de fer secondaires, clercs de notaire, comédie française, EDF-GDF, opéra de Paris, et SNCF.


► PAIEMENTS DES PENSIONS D'INVALIDITÉ (SUITE)

	PAYS	MODES DE PAIEMENT	RÉGIMES	PENSIONS D'INVALIDITÉ		PENSIONS DE SURVIVANT INVALIDE		TOTAL	
				NOMBRE DE BÉNÉFICIAIRES	MONTANT (EUROS)	NOMBRE DE BÉNÉFICIAIRES	MONTANT (EUROS)	NOMBRE DE BÉNÉFICIAIRES	MONTANT (EUROS)
CONVENTIONS BILATÉRALES	ISRAËL	Transfert à l'étranger	Général	14	112 750	0	0	14	112 750
			Autres	1	17 549	3	12 916	4	30 466
			Total	15	130 299	3	12 916	18	143 215
			Total 2008*	16	107 151	3	12 739	19	119 890
			% d'évolution	-6,25	21,60	0,00	1,39	-5,26	19,46
		Compte de non-résident	Général	18	147 057	0	0	18	147 057
			Autres	2	22 152	1	2 344	3	24 496
			Total	20	169 209	1	2 344	21	171 553
			Total 2008*	25	210 386	1	2 324	26	212 710
			% d'évolution	-20,00	-19,57	0,00	0,83	-19,23	-19,35
	Total 2009	35	299 508	4	15 260	39	314 768		
	Total 2008*	41	317 537	4	15 063	45	332 600		
	% d'évolution	-14,63	-5,68	0,00	1,31	-13,33	-5,36		
	JAPON	Transfert à l'étranger	Général	3	37 002	0	0	3	37 002
			Agricole	0	0	0	0	0	0
			Total 2009	3	37 002	0	0	3	37 002
			Total 2008	2	39 077	0	0	2	39 077
			% d'évolution	50,00	-5,31	-	-	50,00	-5,31
	MACÉDOINE	Transfert à l'étranger	Général	3	17 862	0	0	3	17 862
			Agricole	0	0	0	0	0	0
Total			3	17 862	0	0	3	17 862	
Total 2008			4	21 369	0	0	4	21 369	
% d'évolution			-25,00	-16,41	-	-	-25,00	-16,41	
Compte de non-résident		Général	1	9 300	0	0	1	9 300	
		Agricole	0	0	0	0	0	0	
		Total	1	9 300	0	0	1	9 300	
		Total 2008	1	7 996	0	0	1	7 996	
		% d'évolution	0,00	16,31	-	-	0,00	16,31	
Total 2009	4	27 163	0	0	4	27 163			
Total 2008	5	29 366	0	0	5	29 366			
% d'évolution	-20,00	-7,50	-	-	-20,00	-7,50			

*modifications

Autres : concerne les régimes suivants : banque de France, chemins de fer secondaires, clercs de notaire, comédie française, EDF-GDF, opéra de Paris, et SNCF.



PAIEMENTS DES PENSIONS D'INVALIDITÉ (SUITE)

PAYS	MODES DE PAIEMENT	RÉGIMES	PENSIONS D'INVALIDITÉ		PENSIONS DE SURVIVANT INVALIDE		TOTAL	
			NOMBRE DE BÉNÉFICIAIRES	MONTANT (EUROS)	NOMBRE DE BÉNÉFICIAIRES	MONTANT (EUROS)	NOMBRE DE BÉNÉFICIAIRES	MONTANT (EUROS)
MAROC	Transfert à l'étranger	Général	189	1 010 246	226	576 074	415	1 586 320
		Agricole	26	85 336	17	62 445	43	147 782
		Minier	1	18 511	5	15 453	6	33 964
		Autres	4	59 002	0	0	4	59 002
		Total	220	1 173 096	248	653 972	468	1 827 068
		Total 2008*	246	1 307 953	200	677 447	446	1 985 400
	<i>% d'évolution</i>	<i>-10,57</i>	<i>-10,31</i>	<i>24,00</i>	<i>-3,47</i>	<i>4,93</i>	<i>-7,97</i>	
	Compte de non-résident	Général	44	285 325	0	0	44	285 325
		Agricole	2	2 624	0	0	2	2 624
		Minier	0	0	0	0	0	0
		Autres	2	39 722	1	4 353	3	44 074
		Total	48	327 671	1	4 353	49	332 023
		Total 2008*	59	422 753	2	7 858	61	430 610
	<i>% d'évolution</i>	<i>-18,64</i>	<i>-22,49</i>	<i>-50,00</i>	<i>-44,61</i>	<i>-19,67</i>	<i>-22,89</i>	
	Total 2009	268	1 500 766	249	658 325	517	2 159 091	
Total 2008*	305	1 730 706	202	685 305	507	2 416 010		
<i>% d'évolution</i>	<i>-12,13</i>	<i>-13,29</i>	<i>23,27</i>	<i>-3,94</i>	<i>1,97</i>	<i>-10,63</i>		
MAURITANIE	Transfert à l'étranger	Général	1	0	0	0	1	0
		Agricole	0	0	0	0	0	0
		Total	1	0	0	0	1	0
		Total 2008	2	3 405	2	3 911	4	7 316
	<i>% d'évolution</i>	<i>-50,00</i>	<i>-100,00</i>	<i>-100,00</i>	<i>-100,00</i>	<i>-75,00</i>	<i>-100,00</i>	
	Compte de non-résident	Général	0	0	0	0	0	0
		Agricole	0	0	0	0	0	0
		Total	0	0	0	0	0	0
		Total 2008*	0	0	1	5 225	1	5 225
	<i>% d'évolution</i>	<i>-</i>	<i>-</i>	<i>-100,00</i>	<i>-</i>	<i>-100,00</i>	<i>-100,00</i>	
Total 2009	1	0	0	0	1	0		
Total 2008*	2	3 405	3	9 135	5	12 540		
<i>% d'évolution</i>	<i>-50,00</i>	<i>-100,00</i>	<i>-100,00</i>	<i>-100,00</i>	<i>-80,00</i>	<i>-100,00</i>		
MONACO	Compte de non-résident	Général	0	0	0	0	0	0
		Agricole	1	4 694	1	9 590	2	14 284
		Total 2009	1	4 694	1	9 590	2	14 284
		Total 2008	1	4 666	1	9 511	2	14 177
		<i>% d'évolution</i>	<i>0,00</i>	<i>0,60</i>	<i>0,00</i>	<i>0,83</i>	<i>0,00</i>	<i>0,76</i>

*modifications

Autres : concerne les régimes suivants : banque de France, chemins de fer secondaires, clercs de notaire, comédie française, EDF-GDF, opéra de Paris, et SNCF.



PAIEMENTS DES PENSIONS D'INVALIDITÉ (SUITE)

PAYS	MODES DE PAIEMENT	RÉGIMES	PENSIONS D'INVALIDITÉ		PENSIONS DE SURVIVANT INVALIDE		TOTAL	
			NOMBRE DE BÉNÉFICIAIRES	MONTANT (EUROS)	NOMBRE DE BÉNÉFICIAIRES	MONTANT (EUROS)	NOMBRE DE BÉNÉFICIAIRES	MONTANT (EUROS)
SERBIE	Transfert à l'étranger	Général	20	109 248	1	4 295	21	113 543
		Agricole	1	9 239	0	0	1	9 239
		Total	21	118 487	1	4 295	22	122 782
		Total 2008*	28	161 747	3	8 720	31	170 468
		% d'évolution	-25,00	-26,75	-66,67	-50,75	-29,03	-27,97
	Compte de non-résident	Général	11	58 977	1	7 798	12	66 775
		Agricole	0	0	0	0	0	0
		Total	11	58 977	1	7 798	12	66 775
		Total 2008*	11	62 839	1	7 099	12	69 938
		% d'évolution	0,00	-6,15	0,00	9,84	0,00	-4,52
	Total 2009	32	177 464	2	12 093	34	189 557	
	Total 2008*	39	224 586	4	15 820	43	240 405	
% d'évolution	-17,95	-20,98	-50,00	-23,56	-20,93	-21,15		
TOGO	Transfert à l'étranger	Général	1	10 559	0	0	1	10 559
		Agricole	0	0	0	0	0	0
		Total 2009	1	10 559	0	0	1	10 559
		Total 2008	2	20 156	0	0	2	20 156
		% d'évolution	-50,00	-47,61	-	-	-50,00	-47,61
TUNISIE	Transfert à l'étranger	Général	109	622 946	21	114 280	130	737 226
		Agricole	6	23 703	1	3 143	7	26 846
		Autres	1	11 834	0	0	1	11 834
		Total	116	658 483	22	117 423	138	775 906
		Total 2008*	136	734 151	26	88 536	162	822 687
		% d'évolution	-14,71	-10,31	-15,38	32,63	-14,81	-5,69
	Compte de non-résident	Général	22	137 589	2	6 037	24	143 626
		Agricole	1	5 438	0	0	1	5 438
		Autres	1	16 169	0	0	1	16 169
		Total	24	159 196	2	6 037	26	165 233
		Total 2008*	29	241 396	0	0	29	241 396
		% d'évolution	-17,24	-34,05	-	#DIV/0!	-10,34	-31,55
		Total 2009	140	817 679	24	123 460	164	941 139
		Total 2008*	165	975 547	26	88 536	191	1 064 083
% d'évolution	-15,15	-16,18	-7,69	39,45	-14,14	-11,55		

*modifications

Autres : concerne les régimes suivants : banque de France, chemins de fer secondaires, clercs de notaire, comédie française, EDF-GDF, opéra de Paris, et SNCF.



PAIEMENTS DES PENSIONS D'INVALIDITÉ (SUITE)

PAYS	MODES DE PAIEMENT	RÉGIMES	PENSIONS D'INVALIDITÉ		PENSIONS DE SURVIVANT INVALIDE		TOTAL	
			NOMBRE DE BÉNÉFICIAIRES	MONTANT (EUROS)	NOMBRE DE BÉNÉFICIAIRES	MONTANT (EUROS)	NOMBRE DE BÉNÉFICIAIRES	MONTANT (EUROS)
NOUVELLE CALÉDONIE	Transfert à l'étranger	Général	1	590	0	0	1	590
		Autres	0	0	0	0	0	0
		Total	1	590	0	0	1	590
		Total 2008	0	0	0	0	0	0
	<i>% d'évolution</i>	-	-	-	-	-	-	
	Compte de non-résident	Général	2	9 447	0	0	2	9 447
		Autres	1	13 737	2	14 460	3	28 197
		Total	3	23 184	2	14 460	5	37 644
		Total 2008	5	26 205	3	22 734	8	48 939
	<i>% d'évolution</i>	-40,00	-11,53	-33,33	-36,40	-37,50	-23,08	
	Total 2009	4	23 774	2	14 460	6	38 234	
	Total 2008	5	26 205	3	22 734	8	48 939	
	<i>% d'évolution</i>	-20,00	-9,28	-33,33	-36,40	-25,00	-21,87	
	POLYNÉSIE FRANÇAISE	Transfert à l'étranger	Général	3	20 217	0	0	3
Autres			0	0	1	7 992	1	7 992
Total 2009			3	20 217	1	7 992	4	28 209
Total 2008		2	19 094	0	0	2	19 094	
<i>% d'évolution</i>		50,00	5,88	-	#DIV/0!	100,00	47,73	
SOUS-TOTAL	Transfert à l'étranger	Général	1	590	0	0	1	590
		Autres	0	0	0	0	0	0
		Total	1	590	0	0	1	590
		Total 2008	0	0	0	0	0	0
	<i>% d'évolution</i>	-	-	-	-	-	-	
	Compte de non-résident	Général	5	29 664	0	0	5	29 664
		Autres	1	13 737	3	22 452	4	36 189
		Total	6	43 401	3	22 452	9	65 853
		Total 2008	7	45 299	3	22 734	10	68 033
	<i>% d'évolution</i>	-14,29	-4,19	0,00	-1,24	-10,00	-3,20	
Total 2009	7	43 991	3	22 452	10	66 443		
Total 2008	7	45 299	3	22 734	10	68 033		
<i>% d'évolution</i>	0,00	-2,89	0,00	-1,24	0,00	-2,34		

Autres : concerne les régimes suivants : banque de France, chemins de fer secondaires, clercs de notaire, comédie française, EDF-GDF, opéra de Paris, et SNCF.



PAIEMENTS DES PENSIONS D'INVALIDITÉ (SUITE ET FIN)

PAYS	MODES DE PAIEMENT	RÉGIMES	PENSIONS D'INVALIDITÉ		PENSIONS DE SURVIVANT INVALIDE		TOTAL	
			NOMBRE DE BÉNÉFICIAIRES	MONTANT (EUROS)	NOMBRE DE BÉNÉFICIAIRES	MONTANT (EUROS)	NOMBRE DE BÉNÉFICIAIRES	MONTANT (EUROS)
TOTAL GÉNÉRAL	Transfert à l'étranger	Général	541	2 940 867	679	2 474 778	1 220	5 415 645
		Agricole	43	155 329	20	69 904	63	225 232
		Minier	2	21 665	7	18 777	9	40 442
		Autres	12	173 817	16	86 584	28	260 401
		Total	598	3 291 678	722	2 650 042	1 320	5 941 721
		Total 2008*	700	3 785 453	749	2 793 880	1 449	6 579 333
		<i>% d'évolution</i>	<i>-14,57</i>	<i>-13,04</i>	<i>-3,60</i>	<i>-5,15</i>	<i>-8,90</i>	<i>-9,69</i>
	Compte de non-résident	Général	203	1 297 264	67	225 410	270	1 522 674
		Agricole	3	8 061	0	0	3	8 061
		Minier	0	0	1	3 403	1	3 403
		Autres	17	229 509	9	82 155	26	311 664
		Total Salariés	223	1 534 834	77	310 969	300	1 845 802
		Non sal. Agricoles	1	4 051	0	0	1	4 051
		Tot. Non Salariés	1	4 051	0	0	1	4 051
		Total	224	1 538 884	77	310 969	301	1 849 853
		Total 2008*	284	2 052 967	101	392 230	385	2 445 197
		<i>% d'évolution</i>	<i>-21,13</i>	<i>-25,04</i>	<i>-23,76</i>	<i>-20,72</i>	<i>-21,82</i>	<i>-24,35</i>
	Total 2009		822	4 830 563	799	2 961 011	1 621	7 791 574
	Total 2008*		984	5 838 420	850	3 186 110	1 834	9 024 530
	<i>% d'évolution</i>		<i>-16,46</i>	<i>-17,26</i>	<i>-6,00</i>	<i>-7,07</i>	<i>-11,61</i>	<i>-13,66</i>

* modifications (Algérie, Bosnie-Herzégovine, Canada, Chili, Côte d'Ivoire, Etats-Unis, Israel, Madagascar, Maroc, Mauritanie, Serbie, Tunisie et Turquie)

Autres : concerne les régimes suivants : banque de France, chemins de fer secondaires, clercs de notaire, comédie française, EDF-GDF, opéra de Paris, et SNCF.





LA PENSION DE VIEILLESSE est un revenu perçu par la personne ayant liquidé sa retraite. Son montant dépend de la durée d'assurance, du salaire annuel de base, du taux qui varie en fonction de la durée d'assurance et des périodes reconnues équivalentes ou en fonction de l'âge de l'assuré et du type de la pension. On distingue les pensions de vieillesse (droits propres) et les pensions de réversion (droits dérivés). Après le décès du pensionné, les proches peuvent, sous certaines conditions, bénéficier d'une pension dite de réversion.

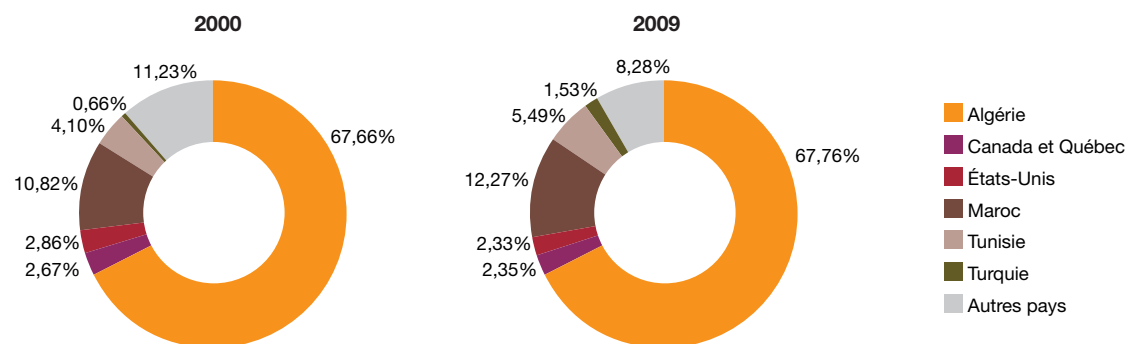
► PAIEMENTS DES PENSIONS DE VIEILLESSE AU COURS DE L'ANNÉE 2009

PAYS	NOMBRE DE BÉNÉFICIAIRES	MONTANTS TRANSFÉRÉS (EUROS)	MONTANTS VERSÉS SUR UN COMPTE DE NON-RÉSIDENT (EUROS)	MONTANT TOTAL (EUROS)
ALGÉRIE	474 611	1 139 616 536	243 025 994	1 382 642 530
MAROC	85 827	223 719 511	26 635 295	250 354 807
TUNISIE	34 618	104 630 697	7 308 265	111 938 962
CANADA (+ QUÉBEC)	21 532	37 698 497	10 156 137	47 854 634
ETATS-UNIS	16 275	30 137 274	17 319 321	47 456 595
TURQUIE	15 377	30 311 130	911 761	31 222 891
AUTRES PAYS	50 816	95 916 655	73 110 459	169 027 115
TOTAL	699 056	1 662 030 301	378 467 233	2 040 497 534



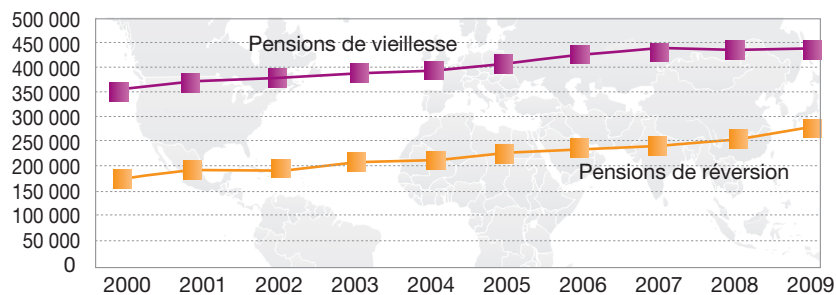
En 2009 comme en 2000, l'Algérie est le principal pays des accords internationaux où sont versées les pensions de vieillesse: elle reçoit les deux tiers des montants versés par la France.

► LES PENSIONS DE VIEILLESSE VERSÉES EN...



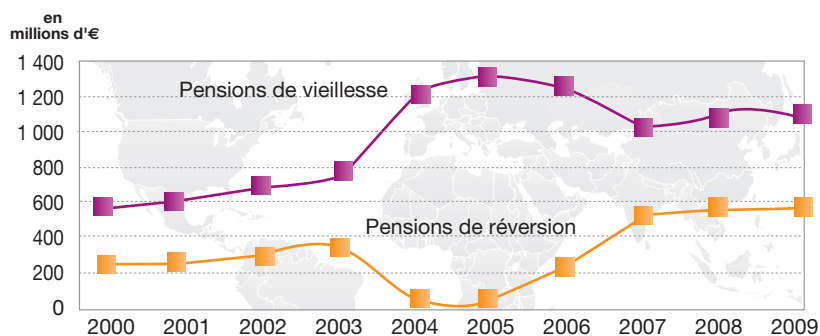


► NOMBRE DE BÉNÉFICIAIRES DE PENSIONS DE VIEILLESSE DEPUIS CES 10 DERNIÈRES ANNÉES



i L'évolution du nombre de bénéficiaires présente une même tendance à la hausse sur les 10 années, plus accentuée pour les pensions de réversion (+56 %) que pour les pensions de vieillesse (+ 24,62 %).

► MONTANTS DES PAIEMENTS DES PENSIONS DE VIEILLESSE VERSÉS CES 10 DERNIÈRES ANNÉES

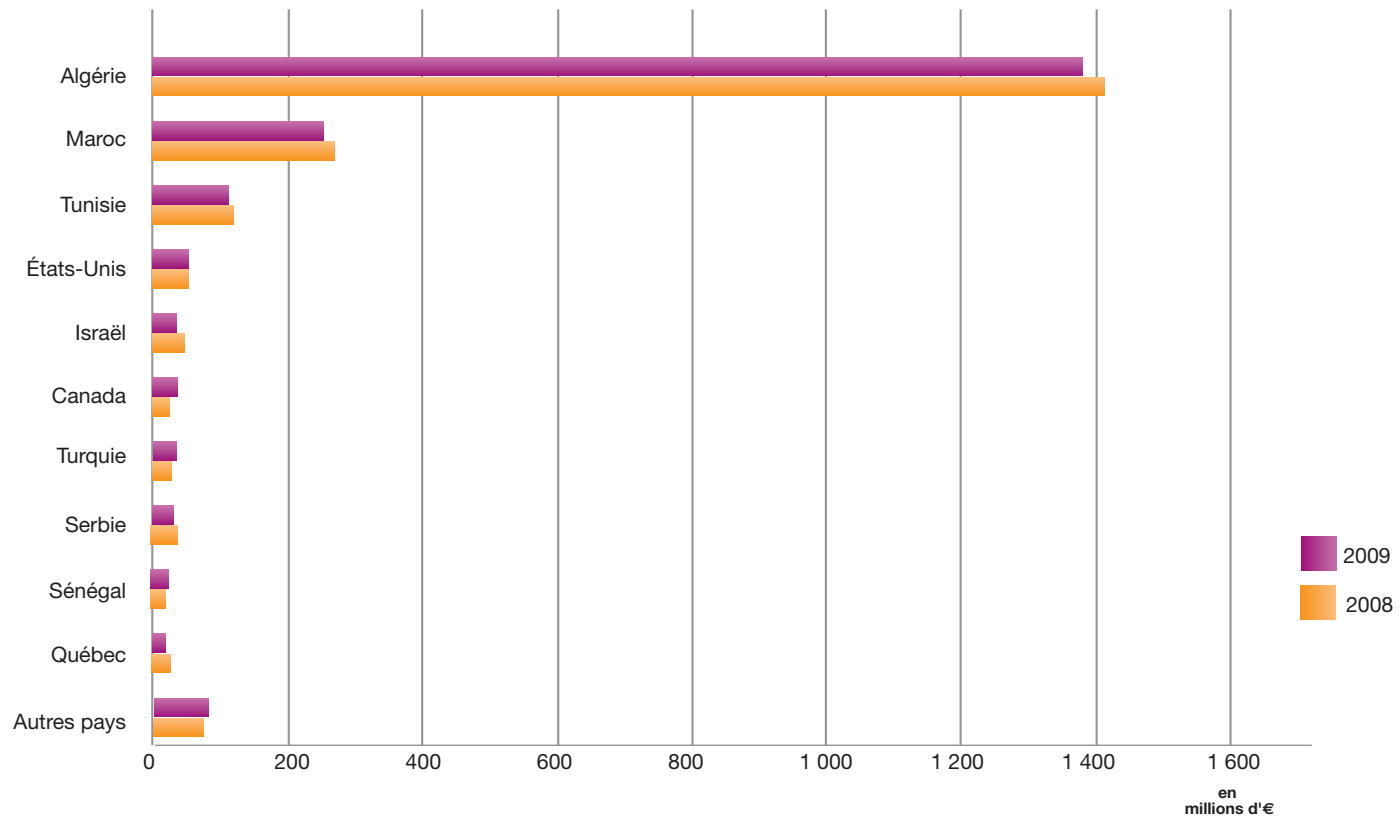


i Sur ces 10 dernières années, les pensions de vieillesse ont augmenté, en moyenne, de 8,66 % par an et les pensions de réversion de 11,30 % par an.

En 2009, les pensions de réversion représentent un peu plus du tiers (34,56 %) des montants transférés, contre 29,86 % en 2000.



► LES PRINCIPAUX PAYS AUXQUELS LA FRANCE A VERSÉ EN 2009 DES PENSIONS DE VIEILLESSE



PAIEMENTS DES PENSIONS DE VIEILLESSE



	PAYS	MODES DE PAIEMENT	RÉGIMES	PENSIONS DE VIEILLESSE		PENSIONS DE RÉVERSION		TOTAL	
				NOMBRE DE BÉNÉFICIAIRES	MONTANT (EUROS)	NOMBRE DE BÉNÉFICIAIRES	MONTANT (EUROS)	NOMBRE DE BÉNÉFICIAIRES	MONTANT (EUROS)
CONVENTIONS BILATÉRALES	ALGÉRIE	Transfert à l'étranger	Général	226 032	698 393 267	158 000	413 107 312	384 032	1 111 500 579
			Agricole	6 563	7 773 548	5 077	5 252 422	11 640	13 025 970
			Minier	5 958	6 245 428	7 970	4 491 203	13 928	10 736 631
			Autres	110	311 258	213	945 747	323	1 257 005
			Total Salariés	238 663	712 723 500	171 260	423 796 684	409 923	1 136 520 185
			Non Salariés agricoles	5	5 591	14	17 365	19	22 956
			Non Sal. non agricoles	1 022	1 264 522	1 441	1 808 874	2 463	3 073 396
			Total Non Salariés	1 027	1 270 113	1 455	1 826 238	2 482	3 096 351
			Total	239 690	713 993 613	172 715	425 622 923	412 405	1 139 616 536
			Total 2008	236 966	710 668 643	162 584	409 837 560	399 550	1 120 506 203
		<i>% d'évolution</i>	<i>1,15</i>	<i>0,47</i>	<i>6,23</i>	<i>3,85</i>	<i>3,22</i>	<i>1,71</i>	
		Compte de non-résident	Général	29 561	150 453 301	27 665	86 266 233	57 226	236 719 534
			Agricole	0	0	0	0	0	0
			Minier	1 683	2 789 026	2 202	1 612 173	3 885	4 401 198
			Autres	63	171 070	79	342 742	142	513 812
			Total Salariés	31 307	153 413 396	29 946	88 221 148	61 253	241 634 544
			Non Salariés agricoles	0	0	0	0	0	0
			Non Sal. non agricoles	464	707 968	489	683 483	953	1 391 450
			Total Non Salariés	464	707 968	489	683 483	953	1 391 450
			Total	31 771	154 121 363	30 435	88 904 631	62 206	243 025 994
Total 2008	36 669		180 259 423	33 818	100 544 406	70 487	280 803 828		
<i>% d'évolution</i>	<i>-13,36</i>	<i>-14,50</i>	<i>-10,00</i>	<i>-11,58</i>	<i>-11,75</i>	<i>-13,45</i>			
Total 2009	271 461	868 114 977	203 150	514 527 553	474 611	1 382 642 530			
Total 2008	273 635	890 928 065	196 402	510 381 965	470 037	1 401 310 031			
<i>% d'évolution</i>	<i>-0,79</i>	<i>-2,56</i>	<i>3,44</i>	<i>0,81</i>	<i>0,97</i>	<i>-1,33</i>			

Autres : concerne les régimes suivants : banque de France, chemins de fer secondaires, clercs de notaire, comédie française, EDF-GDF, marins, opéra de Paris, RATP et SNCF.

Non Sal. non agricoles : concerne les régimes suivants : artisans, industrie et commerce et professions libérales.



PAIEMENTS DES PENSIONS DE VIEILLESSE (SUITE)



	PAYS	MODES DE PAIEMENT	RÉGIMES	PENSIONS DE VIEILLESSE		PENSIONS DE RÉVERSION		TOTAL	
				NOMBRE DE BÉNÉFICIAIRES	MONTANT (EUROS)	NOMBRE DE BÉNÉFICIAIRES	MONTANT (EUROS)	NOMBRE DE BÉNÉFICIAIRES	MONTANT (EUROS)
CONVENTIONS BILATÉRALES	ANDORRE	Transfert à l'étranger	Général	288	1 108 964	59	103 469	347	1 212 433
			Agricole	30	25 307	13	11 405	43	36 712
			Minier	2	1 525	1	327	3	1 853
			Autres	3	43 982	1	144	4	44 126
			Total Salariés	323	1 179 778	74	115 346	397	1 295 124
			Non Salariés agricoles	21	47 033	8	16 432	29	63 464
			Non Sal. non agricoles	34	59 462	11	11 267	45	70 729
			Total Non Salariés	55	106 494	19	27 699	74	134 193
			Total	378	1 286 272	93	143 044	471	1 429 317
			Total 2008	366	1 179 868	88	128 456	454	1 308 324
		<i>% d'évolution</i>	<i>3,28</i>	<i>9,02</i>	<i>5,68</i>	<i>11,36</i>	<i>3,74</i>	<i>9,25</i>	
		Compte de non-résident	Général	231	1 155 947	18	31 241	249	1 187 189
			Agricole	0	0	0	0	0	0
			Minier	5	14 867	2	3 692	7	18 559
			Autres	3	2 708	2	6 850	5	9 558
			Total Salariés	239	1 173 522	22	41 783	261	1 215 306
			Non Salariés agricoles	0	0	0	0	0	0
			Non Sal. non agricoles	63	234 821	17	22 278	80	257 099
			Total Non Salariés	63	234 821	17	22 278	80	257 099
			Total	302	1 408 343	39	64 062	341	1 472 405
Total 2008	284		1 360 568	42	73 718	326	1 434 286		
<i>% d'évolution</i>	<i>6,34</i>	<i>3,51</i>	<i>-7,14</i>	<i>-13,10</i>	<i>4,60</i>	<i>2,66</i>			
Total 2009	680	2 694 615	132	207 106	812	2 901 722			
Total 2008	650	2 540 436	130	202 174	780	2 742 610			
<i>% d'évolution</i>	<i>4,62</i>	<i>6,07</i>	<i>1,54</i>	<i>2,44</i>	<i>4,10</i>	<i>5,80</i>			

Autres : concerne les régimes suivants : banque de France, chemins de fer secondaires, clercs de notaire, comédie française, EDF-GDF, marins, opéra de Paris, RATP et SNCF.

Non Sal. non agricoles : concerne les régimes suivants : artisans, industrie et commerce et professions libérales.



PAIEMENTS DES PENSIONS DE VIEILLESSE (SUITE)



	PAYS	MODES DE PAIEMENT	RÉGIMES	PENSIONS DE VIEILLESSE		PENSIONS DE RÉVERSION		TOTAL	
				NOMBRE DE BÉNÉFICIAIRES	MONTANT (EUROS)	NOMBRE DE BÉNÉFICIAIRES	MONTANT (EUROS)	NOMBRE DE BÉNÉFICIAIRES	MONTANT (EUROS)
CONVENTIONS BILATÉRALES	BÉNIN	Transfert à l'étranger	Général	103	298 629	4	13 740	107	312 369
			Agricole	2	2 131	0	0	2	2 131
			Minier	0	0	0	0	0	0
			Autres	2	13 400	0	0	2	13 400
			Total Salariés	107	314 160	4	13 740	111	327 900
			Non Salariés agricoles	0	3 185	0	0	0	3 185
			Non Sal. non agricoles	4	5 686	0	0	4	5 686
			Total Non Salariés	4	8 871	0	0	4	8 871
			Total	111	323 031	4	13 740	115	336 771
			Total 2008	99	278 936	3	9 180	102	288 116
		<i>% d'évolution</i>	<i>12,12</i>	<i>15,81</i>	<i>33,33</i>	<i>49,67</i>	<i>12,75</i>	<i>16,89</i>	
		Compte de non-résident	Général	67	353 334	1	1 521	68	354 855
			Agricole	0	0	0	0	0	0
			Minier	0	0	0	0	0	0
			Autres	4	88 181	0	0	4	88 181
			Total Salariés	71	441 516	1	1 521	72	443 037
			Non Salariés agricoles	0	0	0	0	0	0
			Non Sal. non agricoles	8	21 308	0	0	8	21 308
			Total Non Salariés	8	21 308	0	0	8	21 308
			Total	79	462 823	1	1 521	80	464 344
Total 2008	82		451 746	1	1 501	83	453 247		
<i>% d'évolution</i>	<i>-3,66</i>	<i>2,45</i>	<i>0,00</i>	<i>1,36</i>	<i>-3,61</i>	<i>2,45</i>			
Total 2009	190	785 854	5	15 261	195	801 115			
Total 2008	181	730 682	4	10 681	185	741 363			
<i>% d'évolution</i>	<i>4,97</i>	<i>7,55</i>	<i>25,00</i>	<i>42,88</i>	<i>5,41</i>	<i>8,06</i>			

Autres : concerne les régimes suivants : banque de France, chemins de fer secondaires, clercs de notaire, comédie française, EDF-GDF, marins, opéra de Paris, RATP et SNCF.

Non Sal. non agricoles : concerne les régimes suivants : artisans, industrie et commerce et professions libérales.



PAIEMENTS DES PENSIONS DE VIEILLESSE (SUITE)



	PAYS	MODES DE PAIEMENT	RÉGIMES	PENSIONS DE VIEILLESSE		PENSIONS DE RÉVERSION		TOTAL	
				NOMBRE DE BÉNÉFICIAIRES	MONTANT (EUROS)	NOMBRE DE BÉNÉFICIAIRES	MONTANT (EUROS)	NOMBRE DE BÉNÉFICIAIRES	MONTANT (EUROS)
CONVENTIONS BILATÉRALES	CAMEROUN	Transfert à l'étranger	Général	330	926 394	28	73 761	358	1 000 155
			Agricole	4	4 503	3	4 411	7	8 914
			Minier	0	0	1	711	1	711
			Autres	6	41 067	1	983	7	42 050
			Total Salariés	340	971 965	33	79 866	373	1 051 831
			Non Salariés agricoles	7	21 116	2	2 097	9	23 213
			Non Sal. non agricoles	10	8 164	0	0	10	8 164
			Total Non Salariés	17	29 280	2	2 097	19	31 377
			Total	357	1 001 244	35	81 963	392	1 083 208
			Total 2008	341	901 055	33	79 494	374	980 548
		<i>% d'évolution</i>	<i>4,69</i>	<i>11,12</i>	<i>6,06</i>	<i>3,11</i>	<i>4,81</i>	<i>10,47</i>	
		Compte de non-résident	Général	135	781 028	5	17 678	140	798 706
			Agricole	0	0	0	0	0	0
			Minier	1	934	0	0	1	934
			Autres	3	15 200	0	0	3	15 200
			Total Salariés	139	797 162	5	17 678	144	814 839
			Non Salariés agricoles	0	0	0	0	0	0
			Non Sal. non agricoles	19	48 161	1	3 256	20	51 417
			Total Non Salariés	19	48 161	1	3 256	20	51 417
			Total	158	845 322	6	20 934	164	866 256
Total 2008	146		758 948	7	21 566	153	780 515		
<i>% d'évolution</i>	<i>8,22</i>	<i>11,38</i>	<i>-14,29</i>	<i>-2,93</i>	<i>7,19</i>	<i>10,99</i>			
Total 2009	515	1 846 567	41	102 897	556	1 949 463			
Total 2008	487	1 660 003	40	101 060	527	1 761 063			
<i>% d'évolution</i>	<i>5,75</i>	<i>11,24</i>	<i>2,50</i>	<i>1,82</i>	<i>5,50</i>	<i>10,70</i>			

Autres : concerne les régimes suivants : banque de France, chemins de fer secondaires, clercs de notaire, comédie française, EDF-GDF, marins, opéra de Paris, RATP et SNCF.

Non Sal. non agricoles : concerne les régimes suivants : artisans, industrie et commerce et professions libérales.



► PAIEMENTS DES PENSIONS DE VIEILLESSE (SUITE)



	PAYS	MODES DE PAIEMENT	RÉGIMES	PENSIONS DE VIEILLESSE		PENSIONS DE RÉVERSION		TOTAL	
				NOMBRE DE BÉNÉFICIAIRES	MONTANT (EUROS)	NOMBRE DE BÉNÉFICIAIRES	MONTANT (EUROS)	NOMBRE DE BÉNÉFICIAIRES	MONTANT (EUROS)
CONVENTIONS BILATÉRALES	CAP-VERT	Transfert à l'étranger	Général	167	551 601	90	282 620	257	834 221
			Agricole	10	19 703	11	10 216	21	29 919
			Minier	0	0	0	0	0	0
			Autres	1	13 852	0	0	1	13 852
			Total Salariés	178	585 156	101	292 836	279	877 992
			Non Salariés agricoles	0	0	0	0	0	0
			Non Sal. non agricoles	2	423	0	0	2	423
			Total Non Salariés	2	423	0	0	2	423
			Total	180	585 579	101	292 836	281	878 415
			Total 2008	178	578 565	88	269 042	266	847 607
		<i>% d'évolution</i>	<i>1,12</i>	<i>1,21</i>	<i>14,77</i>	<i>8,84</i>	<i>5,64</i>	<i>3,63</i>	
		Compte de non-résident	Général	25	148 528	0	671	25	149 198
			Agricole	0	0	0	0	0	0
			Minier	0	0	0	0	0	0
			Autres	1	12 846	0	0	1	12 846
			Total Salariés	26	161 373	0	671	26	162 044
			Non Salariés agricoles	0	0	0	0	0	0
			Non Sal. non agricoles	4	2 706	0	0	4	2 706
			Total Non Salariés	4	2 706	0	0	4	2 706
			Total	30	164 079	0	671	30	164 750
Total 2008	25		143 190	1	458	26	143 648		
<i>% d'évolution</i>	<i>20,00</i>	<i>14,59</i>	<i>-100,00</i>	<i>46,48</i>	<i>15,38</i>	<i>14,69</i>			
Total 2009	210	749 658	101	293 507	311	1 043 165			
Total 2008	203	721 756	89	269 500	292	991 256			
<i>% d'évolution</i>	<i>3,45</i>	<i>3,87</i>	<i>13,48</i>	<i>8,91</i>	<i>6,51</i>	<i>5,24</i>			

Autres : concerne les régimes suivants : banque de France, chemins de fer secondaires, clercs de notaire, comédie française, EDF-GDF, marins, opéra de Paris, RATP et SNCF.

Non Sal. non agricoles : concerne les régimes suivants : artisans, industrie et commerce et professions libérales.



PAIEMENTS DES PENSIONS DE VIEILLESSE (SUITE)



	PAYS	MODES DE PAIEMENT	RÉGIMES	PENSIONS DE VIEILLESSE		PENSIONS DE RÉVERSION		TOTAL	
				NOMBRE DE BÉNÉFICIAIRES	MONTANT (EUROS)	NOMBRE DE BÉNÉFICIAIRES	MONTANT (EUROS)	NOMBRE DE BÉNÉFICIAIRES	MONTANT (EUROS)
CONVENTIONS BILATÉRALES	CONGO	Transfert à l'étranger	Général	38	114 378	0	0	38	114 378
			Agricole	2	197	0	0	2	197
			Minier	0	0	0	0	0	0
			Autres	0	0	0	0	0	0
			Total Salariés	40	114 575	0	0	40	114 575
			Non Salariés agricoles	0	0	0	0	0	0
			Non Sal. non agricoles	3	4 040	0	0	3	4 040
			Total Non Salariés	3	4 040	0	0	3	4 040
			Total	43	118 615	0	0	43	118 615
			Total 2008	31	100 278	1	0	32	100 278
		<i>% d'évolution</i>	<i>38,71</i>	<i>18,29</i>	<i>-100,00</i>	<i>-</i>	<i>34,38</i>	<i>18,29</i>	
		Compte de non-résident	Général	30	181 770	1	2 518	31	184 288
			Agricole	0	0	0	0	0	0
			Minier	0	0	0	0	0	0
			Autres	1	5 346	1	8 792	2	14 138
			Total Salariés	31	187 116	2	11 310	33	198 426
			Non Salariés agricoles	0	0	0	0	0	0
			Non Sal. non agricoles	2	13 429	1	4 469	3	17 898
			Total Non Salariés	2	13 429	1	4 469	3	17 898
			Total	33	200 545	3	15 779	36	216 324
Total 2008	30		177 529	3	16 649	33	194 177		
<i>% d'évolution</i>	<i>10,00</i>	<i>12,96</i>	<i>0,00</i>	<i>-5,22</i>	<i>9,09</i>	<i>11,41</i>			
Total 2009	76	319 160	3	15 779	79	334 939			
Total 2008	61	277 807	4	16 649	65	294 456			
<i>% d'évolution</i>	<i>24,59</i>	<i>14,89</i>	<i>-25,00</i>	<i>-5,22</i>	<i>21,54</i>	<i>13,75</i>			

Autres : concerne les régimes suivants : banque de France, chemins de fer secondaires, clercs de notaire, comédie française, EDF-GDF, marins, opéra de Paris, RATP et SNCF.

Non Sal. non agricoles : concerne les régimes suivants : artisans, industrie et commerce et professions libérales.



PAIEMENTS DES PENSIONS DE VIEILLESSE (SUITE)



	PAYS	MODES DE PAIEMENT	RÉGIMES	PENSIONS DE VIEILLESSE		PENSIONS DE RÉVERSION		TOTAL	
				NOMBRE DE BÉNÉFICIAIRES	MONTANT (EUROS)	NOMBRE DE BÉNÉFICIAIRES	MONTANT (EUROS)	NOMBRE DE BÉNÉFICIAIRES	MONTANT (EUROS)
CONVENTIONS BILATÉRALES	CORÉE	Transfert à l'étranger	Général	0	0	0	0	0	0
			Agricole	0	0	0	0	0	0
			Minier	0	0	0	0	0	0
			Autres	0	0	0	0	0	0
			Total Salariés	0	0	0	0	0	0
			Non Salariés agricoles	0	0	0	0	0	0
			Non Sal. non agricoles	0	0	0	0	0	0
			Total Non Salariés	0	0	0	0	0	0
			Total	0	0	0	0	0	0
			Total 2008	0	0	0	0	0	0
		<i>% d'évolution</i>	-	-	-	-	-	-	
		Compte de non-résident	Général	0	0	0	0	0	0
			Agricole	0	0	0	0	0	0
			Minier	0	0	0	0	0	0
			Autres	1	14 624	0	0	1	14 624
			Total Salariés	1	14 624	0	0	1	14 624
			Non Salariés agricoles	0	0	0	0	0	0
			Non Sal. non agricoles	1	431	0	0	1	431
			Total Non Salariés	1	431	0	0	1	431
			Total	2	15 055	0	0	2	15 055
Total 2008	2		14 633	0	0	2	14 633		
<i>% d'évolution</i>	0,00	2,88	-	-	0,00	2,88			
Total 2009	2	15 055	0	0	2	15 055			
Total 2008	2	14 633	0	0	2	14 633			
<i>% d'évolution</i>	0,00	2,88	-	-	0,00	2,88			

Autres : concerne les régimes suivants : banque de France, chemins de fer secondaires, clercs de notaire, comédie française, EDF-GDF, marins, opéra de Paris, RATP et SNCF.

Non Sal. non agricoles : concerne les régimes suivants : artisans, industrie et commerce et professions libérales.



► PAIEMENTS DES PENSIONS DE VIEILLESSE (SUITE)



	PAYS	MODES DE PAIEMENT	RÉGIMES	PENSIONS DE VIEILLESSE		PENSIONS DE RÉVERSION		TOTAL	
				NOMBRE DE BÉNÉFICIAIRES	MONTANT (EUROS)	NOMBRE DE BÉNÉFICIAIRES	MONTANT (EUROS)	NOMBRE DE BÉNÉFICIAIRES	MONTANT (EUROS)
CONVENTIONS BILATÉRALES	CÔTE D'IVOIRE	Transfert à l'étranger	Général	220	551 185	17	48 869	237	600 054
			Agricole	3	3 043	0	0	3	3 043
			Minier	0	0	2	986	2	986
			Autres	6	15 150	0	0	6	15 150
			Total Salariés	229	569 378	19	49 855	248	619 233
			Non Salariés agricoles	3	12 590	1	116	4	12 706
			Non Sal. non agricoles	7	21 223	2	6 581	9	27 804
			Total Non Salariés	10	33 813	3	6 696	13	40 509
			Total	239	603 191	22	56 551	261	659 743
			Total 2008	220	537 533	18	48 742	238	586 275
		<i>% d'évolution</i>	<i>8,64</i>	<i>12,21</i>	<i>22,22</i>	<i>16,02</i>	<i>9,66</i>	<i>12,53</i>	
		Compte de non-résident	Général	242	1 495 450	9	25 311	251	1 520 761
			Agricole	0	0	0	0	0	0
			Minier	3	5 389	0	0	3	5 389
			Autres	21	342 043	1	323	22	342 366
			Total Salariés	266	1 842 882	10	25 634	276	1 868 516
			Non Salariés agricoles	0	0	0	0	0	0
			Non Sal. non agricoles	27	70 551	4	3 951	31	74 502
			Total Non Salariés	27	70 551	4	3 951	31	74 502
			Total	293	1 913 433	14	29 585	307	1 943 018
Total 2008	270		1 739 662	13	26 979	283	1 766 641		
<i>% d'évolution</i>	<i>8,52</i>	<i>9,99</i>	<i>7,69</i>	<i>9,66</i>	<i>8,48</i>	<i>9,98</i>			
Total 2009	532	2 516 624	36	86 137	568	2 602 761			
Total 2008	490	2 277 196	31	75 721	521	2 352 917			
<i>% d'évolution</i>	<i>8,57</i>	<i>10,51</i>	<i>16,13</i>	<i>13,76</i>	<i>9,02</i>	<i>10,62</i>			

Autres : concerne les régimes suivants : banque de France, chemins de fer secondaires, clercs de notaire, comédie française, EDF-GDF, marins, opéra de Paris, RATP et SNCF.

Non Sal. non agricoles : concerne les régimes suivants : artisans, industrie et commerce et professions libérales.



PAIEMENTS DES PENSIONS DE VIEILLESSE (SUITE)



	PAYS	MODES DE PAIEMENT	RÉGIMES	PENSIONS DE VIEILLESSE		PENSIONS DE RÉVERSION		TOTAL	
				NOMBRE DE BÉNÉFICIAIRES	MONTANT (EUROS)	NOMBRE DE BÉNÉFICIAIRES	MONTANT (EUROS)	NOMBRE DE BÉNÉFICIAIRES	MONTANT (EUROS)
CONVENTIONS BILATÉRALES	ÉTATS-UNIS	Transfert à l'étranger	Général	9 891	26 077 269	677	1 597 223	10 568	27 674 492
			Agricole	414	463 059	94	129 642	508	592 701
			Minier	172	198 244	84	143 392	256	341 636
			Autres	114	515 498	28	104 448	142	619 946
			Total Salariés	10 591	27 254 070	883	1 974 704	11 474	29 228 774
			Non Salariés agricoles	187	196 801	32	39 803	219	236 604
			Non Sal. non agricoles	289	530 154	78	141 741	367	671 895
			Total Non Salariés	476	726 955	110	181 545	586	908 500
			Total	11 067	27 981 025	993	2 156 249	12 060	30 137 274
			Total 2008	10 876	27 606 511	996	2 169 961	11 872	29 776 472
		<i>% d'évolution</i>	<i>1,76</i>	<i>1,36</i>	<i>-0,30</i>	<i>-0,63</i>	<i>1,58</i>	<i>1,21</i>	
		Compte de non-résident	Général	3 562	15 028 569	99	350 562	3 661	15 379 131
			Agricole	0	0	0	0	0	0
			Minier	28	64 001	10	37 496	38	101 497
			Autres	119	1 003 689	18	109 064	137	1 112 753
			Total Salariés	3 709	16 096 259	127	497 122	3 836	16 593 381
			Non Salariés agricoles	0	0	0	0	0	0
			Non Sal. non agricoles	306	621 533	73	104 407	379	725 940
			Total Non Salariés	306	621 533	73	104 407	379	725 940
			Total	4 015	16 717 792	200	601 529	4 215	17 319 321
Total 2008	3 866		16 115 261	199	588 577	4 065	16 703 838		
<i>% d'évolution</i>	<i>3,85</i>	<i>3,74</i>	<i>0,50</i>	<i>2,20</i>	<i>3,69</i>	<i>3,68</i>			
Total 2009	15 082	44 698 817	1 193	2 757 778	16 275	47 456 595			
Total 2008	14 742	43 721 772	1 195	2 758 538	15 937	46 480 310			
<i>% d'évolution</i>	<i>2,31</i>	<i>2,23</i>	<i>-0,17</i>	<i>-0,03</i>	<i>2,12</i>	<i>2,10</i>			

Autres : concerne les régimes suivants : banque de France, chemins de fer secondaires, clercs de notaire, comédie française, EDF-GDF, marins, opéra de Paris, RATP et SNCF.

Non Sal. non agricoles : concerne les régimes suivants : artisans, industrie et commerce et professions libérales.



PAIEMENTS DES PENSIONS DE VIEILLESSE (SUITE)



	PAYS	MODES DE PAIEMENT	RÉGIMES	PENSIONS DE VIEILLESSE		PENSIONS DE RÉVERSION		TOTAL	
				NOMBRE DE BÉNÉFICIAIRES	MONTANT (EUROS)	NOMBRE DE BÉNÉFICIAIRES	MONTANT (EUROS)	NOMBRE DE BÉNÉFICIAIRES	MONTANT (EUROS)
CONVENTIONS BILATÉRALES	GABON	Transfert à l'étranger	Général	30	158 073	4	8 059	34	166 132
			Agricole	2	716	2	3 493	4	4 209
			Minier	1	1 789	1	3 773	2	5 562
			Autres	1	1 417	0	0	1	1 417
			Total Salariés	34	161 995	7	15 325	41	177 320
			Non Salariés agricoles	2	8 796	0	0	2	8 796
			Non Sal. non agricoles	3	3 548	0	0	3	3 548
			Total Non Salariés	5	12 344	0	0	5	12 344
			Total	39	174 339	7	15 325	46	189 664
			Total 2008	39	178 585	8	23 458	47	202 043
		<i>% d'évolution</i>	<i>0,00</i>	<i>-2,38</i>	<i>-12,50</i>	<i>-34,67</i>	<i>-2,13</i>	<i>-6,13</i>	
		Compte de non-résident	Général	87	603 615	3	14 096	90	617 711
			Agricole	0	0	0	0	0	0
			Minier	0	0	2	3 314	2	3 314
			Autres	7	174 036	0	0	7	174 036
			Total Salariés	94	777 651	5	17 410	99	795 060
			Non Salariés agricoles	0	0	0	0	0	0
			Non Sal. non agricoles	17	59 208	2	896	19	60 104
			Total Non Salariés	17	59 208	2	896	19	60 104
			Total	111	836 859	7	18 306	118	855 164
Total 2008	104		832 165	4	15 051	108	847 216		
<i>% d'évolution</i>	<i>6,73</i>	<i>0,56</i>	<i>75,00</i>	<i>21,63</i>	<i>9,26</i>	<i>0,94</i>			
Total 2009	150	1 011 198	14	33 631	164	1 044 829			
Total 2008	143	1 010 750	12	38 508	155	1 049 258			
<i>% d'évolution</i>	<i>4,90</i>	<i>0,04</i>	<i>16,67</i>	<i>-12,67</i>	<i>5,81</i>	<i>-0,42</i>			

Autres : concerne les régimes suivants : banque de France, chemins de fer secondaires, clercs de notaire, comédie française, EDF-GDF, marins, opéra de Paris, RATP et SNCF.

Non Sal. non agricoles : concerne les régimes suivants : artisans, industrie et commerce et professions libérales.



PAIEMENTS DES PENSIONS DE VIEILLESSE (SUITE)



	PAYS	MODES DE PAIEMENT	RÉGIMES	PENSIONS DE VIEILLESSE		PENSIONS DE RÉVERSION		TOTAL	
				NOMBRE DE BÉNÉFICIAIRES	MONTANT (EUROS)	NOMBRE DE BÉNÉFICIAIRES	MONTANT (EUROS)	NOMBRE DE BÉNÉFICIAIRES	MONTANT (EUROS)
CONVENTIONS BILATÉRALES	GUERNESEY	Transfert à l'étranger	Général	6	1 023	1	3 328	7	4 351
			Agricole	0	0	0	0	0	0
			Minier	0	0	0	0	0	0
			Autres	0	0	0	0	0	0
			Total Salariés	6	1 023	1	3 328	7	4 351
			Non Salariés agricoles	0	0	0	0	0	0
			Non Sal. non agricoles	0	0	0	0	0	0
			Total Non Salariés	0	0	0	0	0	0
			Total	6	1 023	1	3 328	7	4 351
			Total 2008	6	1 347	1	3 309	7	4 657
		<i>% d'évolution</i>	<i>0,00</i>	<i>-24,08</i>	<i>0,00</i>	<i>0,58</i>	<i>0,00</i>	<i>-6,56</i>	
		Compte de non-résident	Général	6	19 828	0	0	6	19 828
			Agricole	0	0	0	0	0	0
			Minier	0	0	0	0	0	0
			Autres	0	0	0	0	0	0
			Total Salariés	6	19 828	0	0	6	19 828
			Non Salariés agricoles	0	0	0	0	0	0
			Non Sal. non agricoles	0	0	0	0	0	0
			Total Non Salariés	0	0	0	0	0	0
			Total	6	19 828	0	0	6	19 828
Total 2008	5		24 120	0	0	5	24 120		
<i>% d'évolution</i>	<i>20,00</i>	<i>-17,80</i>	<i>-</i>	<i>-</i>	<i>20,00</i>	<i>-17,80</i>			
Total 2009	12	20 851	1	3 328	13	24 179			
Total 2008	11	25 468	1	3 309	12	28 777			
<i>% d'évolution</i>	<i>9,09</i>	<i>-18,13</i>	<i>0,00</i>	<i>0,58</i>	<i>8,33</i>	<i>-15,98</i>			

Autres : concerne les régimes suivants : banque de France, chemins de fer secondaires, clercs de notaire, comédie française, EDF-GDF, marins, opéra de Paris, RATP et SNCF.

Non Sal. non agricoles : concerne les régimes suivants : artisans, industrie et commerce et professions libérales.



PAIEMENTS DES PENSIONS DE VIEILLESSE (SUITE)



	PAYS	MODES DE PAIEMENT	RÉGIMES	PENSIONS DE VIEILLESSE		PENSIONS DE RÉVERSION		TOTAL	
				NOMBRE DE BÉNÉFICIAIRES	MONTANT (EUROS)	NOMBRE DE BÉNÉFICIAIRES	MONTANT (EUROS)	NOMBRE DE BÉNÉFICIAIRES	MONTANT (EUROS)
CONVENTIONS BILATÉRALES	JAPON	Transfert à l'étranger	Général	708	1 381 766	29	64 650	737	1 446 416
			Agricole	0	0	0	0	0	0
			Minier	0	0	0	0	0	0
			Autres	0	0	0	0	0	0
			Total Salariés	708	1 381 766	29	64 650	737	1 446 416
			Non Salariés agricoles	1	11 500	1	9 109	2	20 609
			Non Sal. non agricoles	3	11 145	0	0	3	11 145
			Total Non Salariés	4	22 645	1	9 109	5	31 754
			Total	712	1 404 412	30	73 758	742	1 478 170
			Total 2008	513	1 022 396	18	34 779	531	1 057 175
		<i>% d'évolution</i>	<i>38,79</i>	<i>37,36</i>	<i>66,67</i>	<i>112,08</i>	<i>39,74</i>	<i>39,82</i>	
		Compte de non-résident	Général	237	787 661	9	29 977	246	817 637
			Agricole	0	0	0	0	0	0
			Minier	0	0	0	0	0	0
			Autres	3	6 428	0	0	3	6 428
			Total Salariés	240	794 089	9	29 977	249	824 066
			Non Salariés agricoles	0	0	0	0	0	0
			Non Sal. non agricoles	5	20 963	1	1 276	6	22 239
			Total Non Salariés	5	20 963	1	1 276	6	22 239
			Total	245	815 052	10	31 253	255	846 305
Total 2008	190		641 649	7	25 201	197	666 850		
<i>% d'évolution</i>	<i>28,95</i>	<i>27,02</i>	<i>42,86</i>	<i>24,01</i>	<i>29,44</i>	<i>26,91</i>			
Total 2009	957	2 219 464	40	105 011	997	2 324 475			
Total 2008	703	1 664 045	25	59 980	728	1 724 025			
<i>% d'évolution</i>	<i>36,13</i>	<i>33,38</i>	<i>60,00</i>	<i>75,08</i>	<i>36,95</i>	<i>34,83</i>			

Autres : concerne les régimes suivants : banque de France, chemins de fer secondaires, clercs de notaire, comédie française, EDF-GDF, marins, opéra de Paris, RATP et SNCF.

Non Sal. non agricoles : concerne les régimes suivants : artisans, industrie et commerce et professions libérales.



► PAIEMENTS DES PENSIONS DE VIEILLESSE (SUITE)



	PAYS	MODES DE PAIEMENT	RÉGIMES	PENSIONS DE VIEILLESSE		PENSIONS DE RÉVERSION		TOTAL	
				NOMBRE DE BÉNÉFICIAIRES	MONTANT (EUROS)	NOMBRE DE BÉNÉFICIAIRES	MONTANT (EUROS)	NOMBRE DE BÉNÉFICIAIRES	MONTANT (EUROS)
CONVENTIONS BILATÉRALES	JERSEY	Transfert à l'étranger	Général	22	3 580	21	0	43	3 580
			Agricole	0	0	0	0	0	0
			Minier	0	0	0	0	0	0
			Autres	1	3 464	0	0	1	3 464
			Total Salariés	23	7 044	21	0	44	7 044
			Non Salariés agricoles	0	0	0	0	0	0
			Non Sal. non agricoles	1	1 014	2	1 788	3	2 802
			Total Non Salariés	1	1 014	2	1 788	3	2 802
			Total	24	8 058	23	1 788	47	9 846
			Total 2008	20	4 459	21	1 766	41	6 225
		<i>% d'évolution</i>	<i>20,00</i>	<i>80,71</i>	<i>9,52</i>	<i>1,25</i>	<i>14,63</i>	<i>58,17</i>	
		Compte de non-résident	Général	19	45 981	0	0	19	45 981
			Agricole	0	0	0	0	0	0
			Minier	0	0	0	0	0	0
			Autres	0	0	0	0	0	0
			Total Salariés	19	45 981	0	0	19	45 981
			Non Salariés agricoles	0	0	0	0	0	0
			Non Sal. non agricoles	2	7 018	0	0	2	7 018
			Total Non Salariés	2	7 018	0	0	2	7 018
			Total	21	52 999	0	0	21	52 999
Total 2008	23		53 065	0	0	23	53 065		
<i>% d'évolution</i>	<i>-8,70</i>	<i>-0,12</i>	<i>-</i>	<i>-</i>	<i>-8,70</i>	<i>-0,12</i>			
Total 2009	45	61 057	23	1 788	68	62 845			
Total 2008	43	57 524	21	1 766	64	59 290			
<i>% d'évolution</i>	<i>4,65</i>	<i>6,14</i>	<i>9,52</i>	<i>1,25</i>	<i>6,25</i>	<i>6,00</i>			

Autres : concerne les régimes suivants : banque de France, chemins de fer secondaires, clercs de notaire, comédie française, EDF-GDF, marins, opéra de Paris, RATP et SNCF.

Non Sal. non agricoles : concerne les régimes suivants : artisans, industrie et commerce et professions libérales.





PAIEMENTS DES PENSIONS DE VIEILLESSE (SUITE)



	PAYS	MODES DE PAIEMENT	RÉGIMES	PENSIONS DE VIEILLESSE		PENSIONS DE RÉVERSION		TOTAL	
				NOMBRE DE BÉNÉFICIAIRES	MONTANT (EUROS)	NOMBRE DE BÉNÉFICIAIRES	MONTANT (EUROS)	NOMBRE DE BÉNÉFICIAIRES	MONTANT (EUROS)
CONVENTIONS BILATÉRALES	MACÉDOINE	Transfert à l'étranger	Général	540	1 145 185	192	305 993	732	1 451 178
			Agricole	41	33 044	19	21 085	60	54 129
			Minier	8	6 000	5	2 247	13	8 248
			Autres	0	0	0	0	0	0
			Total Salariés	589	1 184 229	216	329 326	805	1 513 555
			Non Salariés agricoles	0	0	0	0	0	0
			Non Sal. non agricoles	2	3 389	1	636	3	4 025
			Total Non Salariés	2	3 389	1	636	3	4 025
			Total	591	1 187 618	217	329 962	808	1 517 580
			Total 2008	546	1 057 890	200	324 331	746	1 382 221
		<i>% d'évolution</i>	<i>8,24</i>	<i>12,26</i>	<i>8,50</i>	<i>1,74</i>	<i>8,31</i>	<i>9,79</i>	
		Compte de non-résident	Général	12	49 678	1	467	13	50 145
			Agricole	0	0	0	0	0	0
			Minier	0	0	0	0	0	0
			Autres	0	0	0	0	0	0
			Total Salariés	12	49 678	1	467	13	50 145
			Non Salariés agricoles	0	0	0	0	0	0
			Non Sal. non agricoles	0	0	0	0	0	0
			Total Non Salariés	0	0	0	0	0	0
		Total	12	49 678	1	467	13	50 145	
Total 2008	12	52 626	1	1 350	13	53 976			
<i>% d'évolution</i>	<i>0,00</i>	<i>-5,60</i>	<i>0,00</i>	<i>-65,44</i>	<i>0,00</i>	<i>-7,10</i>			
Total 2009	603	1 237 296	218	330 428	821	1 567 724			
Total 2008	558	1 110 516	201	325 681	759	1 436 197			
<i>% d'évolution</i>	<i>8,06</i>	<i>11,42</i>	<i>8,46</i>	<i>1,46</i>	<i>8,17</i>	<i>9,16</i>			

Autres : concerne les régimes suivants : banque de France, chemins de fer secondaires, clercs de notaire, comédie française, EDF-GDF, marins, opéra de Paris, RATP et SNCF.

Non Sal. non agricoles : concerne les régimes suivants : artisans, industrie et commerce et professions libérales.



PAIEMENTS DES PENSIONS DE VIEILLESSE (SUITE)



	PAYS	MODES DE PAIEMENT	RÉGIMES	PENSIONS DE VIEILLESSE		PENSIONS DE RÉVERSION		TOTAL	
				NOMBRE DE BÉNÉFICIAIRES	MONTANT (EUROS)	NOMBRE DE BÉNÉFICIAIRES	MONTANT (EUROS)	NOMBRE DE BÉNÉFICIAIRES	MONTANT (EUROS)
CONVENTIONS BILATÉRALES	MADAGASCAR	Transfert à l'étranger	Général	259	1 404 470	48	162 973	307	1 567 443
			Agricole	18	41 911	2	1 556	20	43 467
			Minier	1	14 796	0	0	1	14 796
			Autres	40	320 334	11	69 009	51	389 343
			Total Salariés	318	1 781 511	61	233 538	379	2 015 049
			Non Salariés agricoles	26	65 676	3	5 906	29	71 582
			Non Sal. non agricoles	49	147 184	5	13 540	54	160 724
			Total Non Salariés	75	212 860	8	19 446	83	232 305
			Total	393	1 994 370	69	252 984	462	2 247 354
			Total 2008	369	1 790 850	68	234 233	437	2 025 083
		<i>% d'évolution</i>	<i>6,50</i>	<i>11,36</i>	<i>1,47</i>	<i>8,01</i>	<i>5,72</i>	<i>10,98</i>	
		Compte de non-résident	Général	484	3 462 698	30	103 080	514	3 565 779
			Agricole	0	0	0	0	0	0
			Minier	4	16 808	1	455	5	17 263
			Autres	24	452 622	0	0	24	452 622
			Total Salariés	512	3 932 128	31	103 535	543	4 035 663
			Non Salariés agricoles	0	0	0	0	0	0
			Non Sal. non agricoles	97	246 120	8	13 426	105	259 546
			Total Non Salariés	97	246 120	8	13 426	105	259 546
			Total	609	4 178 248	39	116 961	648	4 295 210
Total 2008	581		3 909 634	36	127 659	617	4 037 293		
<i>% d'évolution</i>	<i>4,82</i>	<i>6,87</i>	<i>8,33</i>	<i>-8,38</i>	<i>5,02</i>	<i>6,39</i>			
Total 2009	1 002	6 172 619	108	369 946	1 110	6 542 564			
Total 2008	950	5 700 484	104	361 891	1 054	6 062 375			
<i>% d'évolution</i>	<i>5,47</i>	<i>8,28</i>	<i>3,85</i>	<i>2,23</i>	<i>5,31</i>	<i>7,92</i>			

Autres : concerne les régimes suivants : banque de France, chemins de fer secondaires, clercs de notaire, comédie française, EDF-GDF, marins, opéra de Paris, RATP et SNCF.

Non Sal. non agricoles : concerne les régimes suivants : artisans, industrie et commerce et professions libérales.



PAIEMENTS DES PENSIONS DE VIEILLESSE (SUITE)



	PAYS	MODES DE PAIEMENT	RÉGIMES	PENSIONS DE VIEILLESSE		PENSIONS DE RÉVERSION		TOTAL	
				NOMBRE DE BÉNÉFICIAIRES	MONTANT (EUROS)	NOMBRE DE BÉNÉFICIAIRES	MONTANT (EUROS)	NOMBRE DE BÉNÉFICIAIRES	MONTANT (EUROS)
CONVENTIONS BILATÉRALES	MALI	Transfert à l'étranger	Général	4 326	8 841 350	471	1 592 349	4 797	10 433 699
			Agricole	1	1 291	0	0	1	1 291
			Minier	0	0	0	0	0	0
			Autres	2	27 971	8	15 428	10	43 399
			Total Salariés	4 329	8 870 612	479	1 607 778	4 808	10 478 389
			Non Salariés agricoles	0	6 020	0	0	0	6 020
			Non Sal. non agricoles	5	12 854	0	0	5	12 854
			Total Non Salariés	5	18 873	0	0	5	18 873
			Total	4 334	8 889 485	479	1 607 778	4 813	10 497 262
			Total 2008	3 937	8 366 632	393	1 230 796	4 330	9 597 428
		<i>% d'évolution</i>	<i>10,08</i>	<i>6,25</i>	<i>21,88</i>	<i>30,63</i>	<i>11,15</i>	<i>9,38</i>	
		Compte de non-résident	Général	73	56 269	3	0	76	56 269
			Agricole	0	0	0	0	0	0
			Minier	0	0	0	0	0	0
			Autres	2	33 532	0	0	2	33 532
			Total Salariés	75	89 802	3	0	78	89 802
			Non Salariés agricoles	0	0	0	0	0	0
			Non Sal. non agricoles	3	5 876	1	15 673	4	21 549
			Total Non Salariés	3	5 876	1	15 673	4	21 549
			Total	78	95 678	4	15 673	82	111 351
Total 2008	79		85 304	3	15 416	82	100 720		
<i>% d'évolution</i>	<i>-1,27</i>	<i>12,16</i>	<i>33,33</i>	<i>1,67</i>	<i>0,00</i>	<i>10,55</i>			
Total 2009	4 412	8 985 163	483	1 623 450	4 895	10 608 613			
Total 2008	4 016	8 451 936	396	1 246 212	4 412	9 698 148			
<i>% d'évolution</i>	<i>9,86</i>	<i>6,31</i>	<i>21,97</i>	<i>30,27</i>	<i>10,95</i>	<i>9,39</i>			

Autres : concerne les régimes suivants : banque de France, chemins de fer secondaires, clercs de notaire, comédie française, EDF-GDF, marins, opéra de Paris, RATP et SNCF.

Non Sal. non agricoles : concerne les régimes suivants : artisans, industrie et commerce et professions libérales.



PAIEMENTS DES PENSIONS DE VIEILLESSE (SUITE)



	PAYS	MODES DE PAIEMENT	RÉGIMES	PENSIONS DE VIEILLESSE		PENSIONS DE RÉVERSION		TOTAL	
				NOMBRE DE BÉNÉFICIAIRES	MONTANT (EUROS)	NOMBRE DE BÉNÉFICIAIRES	MONTANT (EUROS)	NOMBRE DE BÉNÉFICIAIRES	MONTANT (EUROS)
CONVENTIONS BILATÉRALES	MAURITANIE	Transfert à l'étranger	Général	1 516	4 107 394	1 056	2 260 280	2 572	6 367 675
			Agricole	14	11 656	6	3 855	20	15 510
			Minier	3	4 129	0	0	3	4 129
			Autres	15	71 240	56	127 263	71	198 503
			Total Salariés	1 548	4 194 420	1 118	2 391 398	2 666	6 585 818
			Non Salariés agricoles	0	0	0	0	0	0
			Non Sal. non agricoles	2	2 905	0	0	2	2 905
			Total Non Salariés	2	2 905	0	0	2	2 905
			Total	1 550	4 197 325	1 118	2 391 398	2 668	6 588 723
			Total 2008	1 486	4 063 831	1 031	2 325 272	2 517	6 389 103
		<i>% d'évolution</i>	<i>4,31</i>	<i>3,28</i>	<i>8,44</i>	<i>2,84</i>	<i>6,00</i>	<i>3,12</i>	
		Compte de non-résident	Général	42	170 308	2	7 814	44	178 122
			Agricole	0	0	0	0	0	0
			Minier	1	1 599	0	0	1	1 599
			Autres	0	0	0	0	0	0
			Total Salariés	43	171 907	2	7 814	45	179 721
			Non Salariés agricoles	0	0	0	0	0	0
			Non Sal. non agricoles	3	5 352	0	0	3	5 352
			Total Non Salariés	3	5 352	0	0	3	5 352
			Total	46	177 259	2	7 814	48	185 073
Total 2008	38		152 865	2	7 709	40	160 574		
<i>% d'évolution</i>	<i>21,05</i>	<i>15,96</i>	<i>0,00</i>	<i>1,36</i>	<i>20,00</i>	<i>15,26</i>			
Total 2009	1 596	4 374 584	1 120	2 399 212	2 716	6 773 796			
Total 2008	1 524	4 216 695	1 033	2 332 981	2 557	6 549 677			
<i>% d'évolution</i>	<i>4,72</i>	<i>3,74</i>	<i>8,42</i>	<i>2,84</i>	<i>6,22</i>	<i>3,42</i>			

Autres : concerne les régimes suivants : banque de France, chemins de fer secondaires, clercs de notaire, comédie française, EDF-GDF, marins, opéra de Paris, RATP et SNCF.

Non Sal. non agricoles : concerne les régimes suivants : artisans, industrie et commerce et professions libérales.



PAIEMENTS DES PENSIONS DE VIEILLESSE (SUITE)



CONVENTIONS BILATÉRALES	PAYS	MODES DE PAIEMENT	RÉGIMES	PENSIONS DE VIEILLESSE		PENSIONS DE RÉVERSION		TOTAL	
				NOMBRE DE BÉNÉFICIAIRES	MONTANT (EUROS)	NOMBRE DE BÉNÉFICIAIRES	MONTANT (EUROS)	NOMBRE DE BÉNÉFICIAIRES	MONTANT (EUROS)
CONVENTIONS BILATÉRALES	MONTÉNÉGRO	Transfert à l'étranger	Général	0	0	0	0	0	0
			Agricole	2	377	1	2 395	3	2 772
			Minier	0	0	0	0	0	0
			Autres	0	0	0	0	0	0
			Total Salariés	2	377	1	2 395	3	2 772
			Non Salariés agricoles	0	0	0	0	0	0
			Non Sal. non agricoles	2	2 350	0	0	2	2 350
			Total Non Salariés	2	2 350	0	0	2	2 350
			Total	4	2 727	1	2 395	5	5 122
			Total 2008	3	2 485	0	0	3	2 485
		<i>% d'évolution</i>	<i>33,33</i>	<i>9,75</i>	<i>-</i>	<i>-</i>	<i>66,67</i>	<i>106,16</i>	
		Compte de non-résident	Général	0	0	0	0	0	0
			Agricole	0	0	0	0	0	0
			Minier	0	0	0	0	0	0
			Autres	0	0	0	0	0	0
			Total Salariés	0	0	0	0	0	0
			Non Salariés agricoles	0	0	0	0	0	0
			Non Sal. non agricoles	0	0	0	0	0	0
			Total Non Salariés	0	0	0	0	0	0
			Total	0	0	0	0	0	0
Total 2008	0		0	0	0	0	0		
<i>% d'évolution</i>	<i>-</i>	<i>-</i>	<i>-</i>	<i>-</i>	<i>-</i>	<i>-</i>			
Total 2009	4	2 727	1	2 395	5	5 122			
Total 2008	3	2 485	0	0	3	2 485			
<i>% d'évolution</i>	<i>33,33</i>	<i>9,75</i>	<i>-</i>	<i>-</i>	<i>66,67</i>	<i>106,16</i>			

Autres : concerne les régimes suivants : banque de France, chemins de fer secondaires, clercs de notaire, comédie française, EDF-GDF, marins, opéra de Paris, RATP et SNCF.

Non Sal. non agricoles : concerne les régimes suivants : artisans, industrie et commerce et professions libérales.



PAIEMENTS DES PENSIONS DE VIEILLESSE (SUITE)



CONVENTIONS BILATERALES	PAYS	MODES DE PAIEMENT	RÉGIMES	PENSIONS DE VIEILLESSE		PENSIONS DE RÉVERSION		TOTAL	
				NOMBRE DE BÉNÉFICIAIRES	MONTANT (EUROS)	NOMBRE DE BÉNÉFICIAIRES	MONTANT (EUROS)	NOMBRE DE BÉNÉFICIAIRES	MONTANT (EUROS)
CONVENTIONS BILATERALES	PHILIPPINES	Transfert à l'étranger	Général	45	155 811	7	16 625	52	172 436
			Agricole	2	812	0	0	2	812
			Minier	1	426	0	0	1	426
			Autres	1	5 031	1	9 240	2	14 271
			Total Salariés	49	162 081	8	25 865	57	187 946
			Non Salariés agricoles	2	11 075	0	0	2	11 075
			Non Sal. non agricoles	4	2 403	0	0	4	2 403
			Total Non Salariés	6	13 478	0	0	6	13 478
			Total	55	175 558	8	25 865	63	201 423
			Total 2008	44	125 143	11	25 041	55	150 184
		<i>% d'évolution</i>	<i>25,00</i>	<i>40,29</i>	<i>-27,27</i>	<i>3,29</i>	<i>14,55</i>	<i>34,12</i>	
		Compte de non-résident	Général	59	454 289	0	0	59	454 289
			Agricole	0	0	0	0	0	0
			Minier	1	840	0	0	1	840
			Autres	2	18 237	0	0	2	18 237
			Total Salariés	62	473 365	0	0	62	473 365
			Non Salariés agricoles	0	0	0	0	0	0
			Non Sal. non agricoles	8	18 716	1	3 185	9	21 901
			Total Non Salariés	8	18 716	1	3 185	9	21 901
			Total	70	492 081	1	3 185	71	495 266
Total 2008	59		417 461	1	63	60	417 524		
<i>% d'évolution</i>	<i>18,64</i>	<i>17,87</i>	<i>0,00</i>	<i>4956,36</i>	<i>18,33</i>	<i>18,62</i>			
Total 2009	125	667 640	9	29 050	134	696 690			
Total 2008	103	542 604	12	25 104	115	567 708			
<i>% d'évolution</i>	<i>21,36</i>	<i>23,04</i>	<i>-25,00</i>	<i>15,72</i>	<i>16,52</i>	<i>22,72</i>			

Autres : concerne les régimes suivants : banque de France, chemins de fer secondaires, clercs de notaire, comédie française, EDF-GDF, marins, opéra de Paris, RATP et SNCF.

Non Sal. non agricoles : concerne les régimes suivants : artisans, industrie et commerce et professions libérales.





PAIEMENTS DES PENSIONS DE VIEILLESSE (SUITE)



	PAYS	MODES DE PAIEMENT	RÉGIMES	PENSIONS DE VIEILLESSE		PENSIONS DE RÉVERSION		TOTAL	
				NOMBRE DE BÉNÉFICIAIRES	MONTANT (EUROS)	NOMBRE DE BÉNÉFICIAIRES	MONTANT (EUROS)	NOMBRE DE BÉNÉFICIAIRES	MONTANT (EUROS)
CONVENTIONS BILATÉRALES	SAINT MARIN	Transfert à l'étranger	Général	309	187 246	74	49 549	383	236 795
			Agricole	5	2 381	5	6 354	10	8 735
			Minier	18	11 903	16	27 272	34	39 175
			Autres	0	0	0	0	0	0
			Total Salariés	332	201 530	95	83 175	427	284 705
			Non Salariés agricoles	1	487	0	0	1	487
			Non Sal. non agricoles	1	1 315	0	0	1	1 315
			Total Non Salariés	2	1 802	0	0	2	1 802
			Total	334	203 332	95	83 175	429	286 507
			Total 2008	340	187 734	96	70 422	436	258 156
		<i>% d'évolution</i>	<i>-1,76</i>	<i>8,31</i>	<i>-1,04</i>	<i>18,11</i>	<i>-1,61</i>	<i>10,98</i>	
		Compte de non-résident	Général	5	35 109	0	0	5	35 109
			Agricole	0	0	0	0	0	0
			Minier	0	0	0	0	0	0
			Autres	0	0	0	0	0	0
			Total Salariés	5	35 109	0	0	5	35 109
			Non Salariés agricoles	0	0	0	0	0	0
			Non Sal. non agricoles	0	0	0	0	0	0
			Total Non Salariés	0	0	0	0	0	0
			Total	5	35 109	0	0	5	35 109
Total 2008	3		28 047	0	0	3	28 047		
<i>% d'évolution</i>	<i>66,67</i>	<i>25,18</i>	<i>-</i>	<i>-</i>	<i>66,67</i>	<i>25,18</i>			
Total 2009	339	238 441	95	83 175	434	321 616			
Total 2008	343	215 781	96	70 422	439	286 203			
<i>% d'évolution</i>	<i>-1,17</i>	<i>10,50</i>	<i>-1,04</i>	<i>18,11</i>	<i>-1,14</i>	<i>12,37</i>			

Autres : concerne les régimes suivants : banque de France, chemins de fer secondaires, clercs de notaire, comédie française, EDF-GDF, marins, opéra de Paris, RATP et SNCF.

Non Sal. non agricoles : concerne les régimes suivants : artisans, industrie et commerce et professions libérales.



► PAIEMENTS DES PENSIONS DE VIEILLESSE (SUITE)



	PAYS	MODES DE PAIEMENT	RÉGIMES	PENSIONS DE VIEILLESSE		PENSIONS DE RÉVERSION		TOTAL	
				NOMBRE DE BÉNÉFICIAIRES	MONTANT (EUROS)	NOMBRE DE BÉNÉFICIAIRES	MONTANT (EUROS)	NOMBRE DE BÉNÉFICIAIRES	MONTANT (EUROS)
CONVENTIONS BILATÉRALES	SÉNÉGAL	Transfert à l'étranger	Général	3 055	10 206 478	1 276	4 494 040	4 331	14 700 517
			Agricole	15	27 359	5	12 423	20	39 781
			Minier	2	3 530	0	0	2	3 530
			Autres	1 404	3 352 441	1 096	2 133 219	2 500	5 485 660
			Total Salariés	4 476	13 589 808	2 377	6 639 681	6 853	20 229 488
			Non Salariés agricoles	7	13 346	1	818	8	14 164
			Non Sal. non agricoles	25	65 937	3	894	28	66 831
			Total Non Salariés	32	79 283	4	1 712	36	80 996
			Total	4 508	13 669 091	2 381	6 641 393	6 889	20 310 484
			Total 2008	4 507	13 502 584	2 320	5 967 411	6 827	19 469 995
		<i>% d'évolution</i>	<i>0,02</i>	<i>1,23</i>	<i>2,63</i>	<i>11,29</i>	<i>0,91</i>	<i>4,32</i>	
		Compte de non-résident	Général	440	3 038 305	23	102 870	463	3 141 175
			Agricole	0	0	0	0	0	0
			Minier	2	13 515	3	6 326	5	19 841
			Autres	61	854 537	11	40 651	72	895 188
			Total Salariés	503	3 906 357	37	149 847	540	4 056 204
			Non Salariés agricoles	0	0	0	0	0	0
			Non Sal. non agricoles	61	199 471	10	16 090	71	215 560
			Total Non Salariés	61	199 471	10	16 090	71	215 560
			Total	564	4 105 828	47	165 936	611	4 271 764
Total 2008	566		3 955 588	36	178 463	602	4 134 051		
<i>% d'évolution</i>	<i>-0,35</i>	<i>3,80</i>	<i>30,56</i>	<i>-7,02</i>	<i>1,50</i>	<i>3,33</i>			
Total 2009	5 072	17 774 919	2 428	6 807 330	7 500	24 582 249			
Total 2008	5 073	17 458 173	2 356	6 145 874	7 429	23 604 047			
<i>% d'évolution</i>	<i>-0,02</i>	<i>1,81</i>	<i>3,06</i>	<i>10,76</i>	<i>0,96</i>	<i>4,14</i>			

Autres : concerne les régimes suivants : banque de France, chemins de fer secondaires, clercs de notaire, comédie française, EDF-GDF, marins, opéra de Paris, RATP et SNCF.

Non Sal. non agricoles : concerne les régimes suivants : artisans, industrie et commerce et professions libérales.

PAIEMENTS DES PENSIONS DE VIEILLESSE (SUITE)



	PAYS	MODES DE PAIEMENT	RÉGIMES	PENSIONS DE VIEILLESSE		PENSIONS DE RÉVERSION		TOTAL	
				NOMBRE DE BÉNÉFICIAIRES	MONTANT (EUROS)	NOMBRE DE BÉNÉFICIAIRES	MONTANT (EUROS)	NOMBRE DE BÉNÉFICIAIRES	MONTANT (EUROS)
CONVENTIONS BILATÉRALES	SERBIE	Transfert à l'étranger	Général	7 400	18 632 236	1 961	3 679 948	9 361	22 312 183
			Agricole	483	731 440	226	350 679	709	1 082 120
			Minier	6	12 814	6	16 966	12	29 780
			Autres	0	0	1	743	1	743
			Total Salariés	7 889	19 376 490	2 194	4 048 336	10 083	23 424 826
			Non Salariés agricoles	5	6 389	2	8 221	7	14 610
			Non Sal. non agricoles	47	73 663	22	23 418	69	97 081
			Total Non Salariés	52	80 052	24	31 639	76	111 692
			Total	7 941	19 456 542	2 218	4 079 975	10 159	23 536 518
			Total 2008	7 384	17 618 595	2 074	3 674 436	9 458	21 293 032
		<i>% d'évolution</i>	<i>7,54</i>	<i>10,43</i>	<i>6,94</i>	<i>11,04</i>	<i>7,41</i>	<i>10,54</i>	
		Compte de non-résident	Général	328	1 657 315	41	115 422	369	1 772 737
			Agricole	0	0	0	0	0	0
			Minier	0	0	0	0	0	0
			Autres	1	8 976	0	0	1	8 976
			Total Salariés	329	1 666 291	41	115 422	370	1 781 713
			Non Salariés agricoles	0	0	0	0	0	0
			Non Sal. non agricoles	7	22 908	5	2 879	12	25 787
			Total Non Salariés	7	22 908	5	2 879	12	25 787
			Total	336	1 689 199	46	118 301	382	1 807 500
Total 2008	372		1 701 669	52	127 794	424	1 829 463		
<i>% d'évolution</i>	<i>-9,68</i>	<i>-0,73</i>	<i>-11,54</i>	<i>-7,43</i>	<i>-9,91</i>	<i>-1,20</i>			
Total 2009	8 277	21 145 741	2 264	4 198 277	10 541	25 344 018			
Total 2008	7 756	19 320 265	2 126	3 802 230	9 882	23 122 495			
<i>% d'évolution</i>	<i>6,72</i>	<i>9,45</i>	<i>6,49</i>	<i>10,42</i>	<i>6,67</i>	<i>9,61</i>			

Autres : concerne les régimes suivants : banque de France, chemins de fer secondaires, clercs de notaire, comédie française, EDF-GDF, marins, opéra de Paris, RATP et SNCF.

Non Sal. non agricoles : concerne les régimes suivants : artisans, industrie et commerce et professions libérales.



PAIEMENTS DES PENSIONS DE VIEILLESSE (SUITE)



	PAYS	MODES DE PAIEMENT	RÉGIMES	PENSIONS DE VIEILLESSE		PENSIONS DE RÉVERSION		TOTAL	
				NOMBRE DE BÉNÉFICIAIRES	MONTANT (EUROS)	NOMBRE DE BÉNÉFICIAIRES	MONTANT (EUROS)	NOMBRE DE BÉNÉFICIAIRES	MONTANT (EUROS)
CONVENTIONS BILATÉRALES	TUNISIE	Transfert à l'étranger	Général	18 611	66 669 098	10 284	28 406 517	28 895	95 075 615
			Agricole	2 366	5 644 646	1 374	2 320 378	3 740	7 965 024
			Minier	45	54 618	21	42 263	66	96 881
			Autres	54	391 900	25	110 298	79	502 198
			Total Salariés	21 076	72 760 262	11 704	30 879 456	32 780	103 639 719
			Non Salariés agricoles	18	48 683	6	6 798	24	55 480
			Non Sal. non agricoles	305	605 994	212	329 505	517	935 498
			Total Non Salariés	323	654 676	218	336 303	541	990 979
			Total	21 399	73 414 938	11 922	31 215 759	33 321	104 630 697
			Total 2008	20 508	71 052 473	10 598	28 080 738	31 106	99 133 210
		<i>% d'évolution</i>	<i>4,34</i>	<i>3,32</i>	<i>12,49</i>	<i>11,16</i>	<i>7,12</i>	<i>5,55</i>	
		Compte de non-résident	Général	1 047	6 471 003	82	272 912	1 129	6 743 915
			Agricole	0	0	0	0	0	0
			Minier	8	13 572	1	396	9	13 968
			Autres	15	167 207	4	36 742	19	203 948
			Total Salariés	1 070	6 651 783	87	310 049	1 157	6 961 832
			Non Salariés agricoles	0	0	0	0	0	0
			Non Sal. non agricoles	117	298 143	23	48 289	140	346 432
			Total Non Salariés	117	298 143	23	48 289	140	346 432
			Total	1 187	6 949 926	110	358 339	1 297	7 308 265
Total 2008	1 056		5 816 938	98	349 916	1 154	6 166 854		
<i>% d'évolution</i>	<i>12,41</i>	<i>19,48</i>	<i>12,24</i>	<i>2,41</i>	<i>12,39</i>	<i>18,51</i>			
Total 2009	22 586	80 364 864	12 032	31 574 098	34 618	111 938 962			
Total 2008	21 564	76 869 411	10 696	28 430 654	32 260	105 300 065			
<i>% d'évolution</i>	<i>4,74</i>	<i>4,55</i>	<i>12,49</i>	<i>11,06</i>	<i>7,31</i>	<i>6,30</i>			

Autres : concerne les régimes suivants : banque de France, chemins de fer secondaires, clercs de notaire, comédie française, EDF-GDF, marins, opéra de Paris, RATP et SNCF.

Non Sal. non agricoles : concerne les régimes suivants : artisans, industrie et commerce et professions libérales.



PAIEMENTS DES PENSIONS DE VIEILLESSE (SUITE)

	PAYS	MODES DE PAIEMENT	RÉGIMES	PENSIONS DE VIEILLESSE		PENSIONS DE RÉVERSION		TOTAL	
				NOMBRE DE BÉNÉFICIAIRES	MONTANT (EUROS)	NOMBRE DE BÉNÉFICIAIRES	MONTANT (EUROS)	NOMBRE DE BÉNÉFICIAIRES	MONTANT (EUROS)
CONVENTIONS BILATÉRALES	SOUS-TOTAL	Transfert à l'étranger	Général	329 818	1 021 918 739	203 292	538 868 107	533 110	1 560 786 846
			Agricole	17 072	29 498 250	11 671	18 123 677	28 743	47 621 927
			Minier	20 033	20 806 121	17 282	9 810 093	37 315	30 616 214
			Autres	2 101	7 320 009	1 566	4 065 447	3 667	11 385 456
			Total Salariés	369 024	1 079 543 119	233 811	570 867 324	602 835	1 650 410 443
			Non Salariés agricoles	913	1 718 372	175	277 887	1 088	1 996 259
			Non Sal. non agricoles	3 356	6 139 535	2 415	3 264 253	5 771	9 403 788
			Total Non Salariés	4 269	7 857 906	2 590	3 542 140	6 859	11 400 047
			Total	373 293	1 087 401 025	236 401	574 409 464	609 694	1 661 810 489
			Total 2008	366 432	1 091 259 048	220 713	554 145 052	587 145	1 645 404 100
		<i>% d'évolution</i>	<i>1,87</i>	<i>-0,35</i>	<i>7,11</i>	<i>3,66</i>	<i>3,84</i>	<i>1,00</i>	
		Compte de non-résident	Général	46 907	245 679 616	28 720	90 002 011	75 627	335 681 627
			Agricole	0	0	0	0	0	0
			Minier	1 989	3 360 201	2 242	1 712 900	4 231	5 073 101
			Autres	646	7 133 807	181	1 067 257	827	8 201 065
			Total Salariés	49 542	256 173 624	31 143	92 782 168	80 685	348 955 792
			Non Salariés agricoles	0	0	0	0	0	0
			Non Sal. non agricoles	2 630	6 338 631	951	1 557 081	3 581	7 895 712
			Total Non Salariés	2 630	6 338 631	951	1 557 081	3 581	7 895 712
			Total	52 172	262 512 255	32 094	94 339 249	84 266	356 851 504
			Total 2008	56 221	282 621 651	35 456	106 019 551	91 677	388 641 202
		<i>% d'évolution</i>	<i>-7,20</i>	<i>-7,12</i>	<i>-9,48</i>	<i>-11,02</i>	<i>-8,08</i>	<i>-8,18</i>	
		Total 2009	425 465	1 349 913 280	268 495	668 748 713	693 960	2 018 661 993	
Total 2008	422 653	1 373 880 699	256 169	660 164 602	678 822	2 034 045 302			
<i>% d'évolution</i>	<i>0,67</i>	<i>-1,74</i>	<i>4,81</i>	<i>1,30</i>	<i>2,23</i>	<i>-0,76</i>			

Autres : concerne les régimes suivants : banque de France, chemins de fer secondaires, clercs de notaire, comédie française, EDF-GDF, marins, opéra de Paris, RATP et SNCF.

Non Sal. non agricoles : concerne les régimes suivants : artisans, industrie et commerce et professions libérales.



PAIEMENTS DES PENSIONS DE VIEILLESSE (SUITE)

	PAYS	MODES DE PAIEMENT	RÉGIMES	PENSIONS DE VIEILLESSE		PENSIONS DE RÉVERSION		TOTAL	
				NOMBRE DE BÉNÉFICIAIRES	MONTANT (EUROS)	NOMBRE DE BÉNÉFICIAIRES	MONTANT (EUROS)	NOMBRE DE BÉNÉFICIAIRES	MONTANT (EUROS)
DECRETS DE COORDINATION	MAYOTTE	Transfert à l'étranger	Général	0	0,0	0	0,0	0	0,0
			Agricole	0	0,0	0	0,0	0	0,0
			Minier	0	0,0	0	0,0	0	0,0
			Autres	0	0,0	0	0,0	0	0,0
			Total Salariés	0	0,0	0	0,0	0	0,0
			Non Salariés agricoles	0	0,0	0	0,0	0	0,0
			Non Sal. non agricoles	0	0,0	0	0,0	0	0,0
			Total Non Salariés	0	0,0	0	0,0	0	0,0
			Total	0	0,0	0	0,0	0	0,0
			Total 2008	0	0,0	0	0,0	0	0,0
		<i>% d'évolution</i>	-	-	-	-	-	-	
		Compte de non-résident	Général	112	0,0	3	0,0	115	0,0
			Agricole	0	0,0	0	0,0	0	0,0
			Minier	0	0,0	0	0,0	0	0,0
			Autres	2	54 742,4	0	0,0	2	54 742,4
			Total Salariés	114	54 742,4	3	0,0	117	54 742,4
			Non Salariés agricoles	0	0,0	0	0,0	0	0,0
			Non Sal. non agricoles	0	0,0	0	0,0	0	0,0
			Total Non Salariés	0	0,0	0	0,0	0	0,0
			Total	114	54 742,4	3	0,0	117	54 742,4
Total 2008	106		35 533,3	2	0,0	108	35 533,3		
<i>% d'évolution</i>	7,55	54,06	50,00	-	8,33	54,06			
Total 2009	114	54 742,4	3	0,0	117	54 742,4			
Total 2008	106	35 533,3	2	0,0	108	35 533,3			
<i>% d'évolution</i>	7,55	54,06	50,00	-	8,33	54,06			

Autres : concerne les régimes suivants : banque de France, chemins de fer secondaires, clercs de notaire, comédie française, EDF-GDF, marins, opéra de Paris, RATP et SNCF.

Non Sal. non agricoles : concerne les régimes suivants : artisans, industrie et commerce et professions libérales.

► PAIEMENTS DES PENSIONS DE VIEILLESSE (SUITE)

	PAYS	MODES DE PAIEMENT	RÉGIMES	PENSIONS DE VIEILLESSE		PENSIONS DE RÉVERSION		TOTAL	
				NOMBRE DE BÉNÉFICIAIRES	MONTANT (EUROS)	NOMBRE DE BÉNÉFICIAIRES	MONTANT (EUROS)	NOMBRE DE BÉNÉFICIAIRES	MONTANT (EUROS)
DECRETS DE COORDINATION	NOUVELLE-CALÉDONIE	Transfert à l'étranger	Général	0	18 891	0	0	0	18 891
			Agricole	0	0	0	0	0	0
			Minier	28	74 609	11	19 651	39	94 260
			Autres	0	0	0	0	0	0
			Total Salariés	28	93 500	11	19 651	39	113 151
			Non Salariés agricoles	0	0	0	0	0	0
			Non Sal. non agricoles	0	0	0	0	0	0
			Total Non Salariés	0	0	0	0	0	0
			Total	28	93 500	11	19 651	39	113 151
			Total 2008	31	36 167	12	19 298	43	55 465
		<i>% d'évolution</i>	<i>-9,68</i>	<i>158,52</i>	<i>-8,33</i>	<i>1,83</i>	<i>-9,30</i>	<i>104,01</i>	
		Compte de non-résident	Général	3 147	12 299 316	171	528 305	3 318	12 827 621
			Agricole	0	0	0	0	0	0
			Minier	0	0	0	0	0	0
			Autres	49	694 769	15	197 901	64	892 670
			Total Salariés	3 196	12 994 085	186	726 206	3 382	13 720 291
			Non Salariés agricoles	0	0	0	0	0	0
			Non Sal. non agricoles	22	90 041	5	11 111	27	101 152
			Total Non Salariés	22	90 041	5	11 111	27	101 152
			Total	3 218	13 084 126	191	737 317	3 409	13 821 443
Total 2008	3 024		12 497 839	188	681 158	3 212	13 178 997		
<i>% d'évolution</i>	<i>6,42</i>	<i>4,69</i>	<i>1,60</i>	<i>8,24</i>	<i>6,13</i>	<i>4,87</i>			
Total 2009	3 246	13 177 626	202	756 968	3 448	13 934 594			
Total 2008	3 055	12 534 006	200	700 456	3 255	13 234 462			
<i>% d'évolution</i>	<i>6,25</i>	<i>5,13</i>	<i>1,00</i>	<i>8,07</i>	<i>5,93</i>	<i>5,29</i>			

Autres : concerne les régimes suivants : banque de France, chemins de fer secondaires, clercs de notaire, comédie française, EDF-GDF, marins, opéra de Paris, RATP et SNCF.

Non Sal. non agricoles : concerne les régimes suivants : artisans, industrie et commerce et professions libérales.



PAIEMENTS DES PENSIONS DE VIEILLESSE (SUITE)

	PAYS	MODES DE PAIEMENT	RÉGIMES	PENSIONS DE VIEILLESSE		PENSIONS DE RÉVERSION		TOTAL	
				NOMBRE DE BÉNÉFICIAIRES	MONTANT (EUROS)	NOMBRE DE BÉNÉFICIAIRES	MONTANT (EUROS)	NOMBRE DE BÉNÉFICIAIRES	MONTANT (EUROS)
DECRETS DE COORDINATION	POLYNÉSIE FRANÇAISE	Transfert à l'étranger	Général	0	11 723	0	6 767	0	18 490
			Agricole	0	0	0	0	0	0
			Minier	8	8 301	1	213	9	8 514
			Autres	0	0	0	0	0	0
			Total Salariés	8	20 024	1	6 980	9	27 004
			Non Salariés agricoles	0	0	0	0	0	0
			Non Sal. non agricoles	4	79 657	0	0	4	79 657
			Total Non Salariés	4	79 657	0	0	4	79 657
			Total	12	99 681	1	6 980	13	106 661
			Total 2008	15	113 915	1	11 674	16	125 589
		<i>% d'évolution</i>	<i>-20,00</i>	<i>-12,50</i>	<i>0,00</i>	<i>-40,21</i>	<i>-18,75</i>	<i>-15,07</i>	
		Compte de non-résident	Général	1 291	6 384 043	65	230 110	1 356	6 614 152
			Agricole	0	0	0	0	0	0
			Minier	0	0	0	0	0	0
			Autres	44	835 948	8	40 236	52	876 184
			Total Salariés	1 335	7 219 991	73	270 345	1 408	7 490 336
			Non Salariés agricoles	0	0	0	0	0	0
			Non Sal. non agricoles	93	229 917	17	19 291	110	249 208
			Total Non Salariés	93	229 917	17	19 291	110	249 208
			Total	1 428	7 449 908	90	289 636	1 518	7 739 544
			Total 2008	1 338	6 794 474	86	283 195	1 424	7 077 669
		<i>% d'évolution</i>	<i>6,73</i>	<i>9,65</i>	<i>4,65</i>	<i>2,27</i>	<i>6,60</i>	<i>9,35</i>	
Total 2009	1 440	7 549 589	91	296 616	1 531	7 846 205			
Total 2008	1 353	6 908 390	87	294 869	1 440	7 203 258			
<i>% d'évolution</i>	<i>6,43</i>	<i>9,28</i>	<i>4,60</i>	<i>0,59</i>	<i>6,32</i>	<i>8,93</i>			

Autres : concerne les régimes suivants : banque de France, chemins de fer secondaires, clercs de notaire, comédie française, EDF-GDF, marins, opéra de Paris, RATP et SNCF.

Non Sal. non agricoles : concerne les régimes suivants : artisans, industrie et commerce et professions libérales.



PAIEMENTS DES PENSIONS DE VIEILLESSE (SUITE)

	PAYS	MODES DE PAIEMENT	RÉGIMES	PENSIONS DE VIEILLESSE		PENSIONS DE RÉVERSION		TOTAL	
				NOMBRE DE BÉNÉFICIAIRES	MONTANT (EUROS)	NOMBRE DE BÉNÉFICIAIRES	MONTANT (EUROS)	NOMBRE DE BÉNÉFICIAIRES	MONTANT (EUROS)
DECRETS DE COORDINATION	SOUS-TOTAL	Transfert à l'étranger	Général	0	30 614	0	6 767	0	37 381
			Agricole	0	0	0	0	0	0
			Minier	36	82 910	12	19 864	48	102 774
			Autres	0	0	0	0	0	0
			Total Salariés	36	113 524	12	26 631	48	140 155
			Non Salariés agricoles	0	0	0	0	0	0
			Non Sal. non agricoles	4	79 657	0	0	4	79 657
			Total Non Salariés	4	79 657	0	0	4	79 657
			Total	40	193 181	12	26 631	52	219 812
			Total 2008	46	150 082	13	30 972	59	181 054
		<i>% d'évolution</i>	<i>-13,04</i>	<i>28,72</i>	<i>-7,69</i>	<i>-14,02</i>	<i>-11,86</i>	<i>21,41</i>	
		Compte de non-résident	Général	4 550	18 683 358	239	758 415	4 789	19 441 773
			Agricole	0	0	0	0	0	0
			Minier	0	0	0	0	0	0
			Autres	95	1 585 459	23	238 136	118	1 823 596
			Total Salariés	4 645	20 268 818	262	996 551	4 907	21 265 369
			Non Salariés agricoles	0	0	0	0	0	0
			Non Sal. non agricoles	115	319 958	22	30 402	137	350 360
			Total Non Salariés	115	319 958	22	30 402	137	350 360
			Total	4 760	20 588 776	284	1 026 953	5 044	21 615 729
Total 2008	4 468		19 327 847	276	964 352	4 744	20 292 199		
<i>% d'évolution</i>	<i>6,54</i>	<i>6,52</i>	<i>2,90</i>	<i>6,49</i>	<i>6,32</i>	<i>6,52</i>			
Total 2009	4 800	20 781 957	296	1 053 584	5 096	21 835 541			
Total 2008	4 514	19 477 929	289	995 324	4 803	20 473 253			
<i>% d'évolution</i>	<i>6,34</i>	<i>6,69</i>	<i>2,42</i>	<i>5,85</i>	<i>6,10</i>	<i>6,65</i>			

Autres : concerne les régimes suivants : banque de France, chemins de fer secondaires, clercs de notaire, comédie française, EDF-GDF, marins, opéra de Paris, RATP et SNCF.

Non Sal. non agricoles : concerne les régimes suivants : artisans, industrie et commerce et professions libérales.



PAIEMENTS DES PENSIONS DE VIEILLESSE (SUITE ET FIN)

PAYS	MODES DE PAIEMENT	RÉGIMES	PENSIONS DE VIEILLESSE		PENSIONS DE RÉVERSION		TOTAL	
			NOMBRE DE BÉNÉFICIAIRES	MONTANT (EUROS)	NOMBRE DE BÉNÉFICIAIRES	MONTANT (EUROS)	NOMBRE DE BÉNÉFICIAIRES	MONTANT (EUROS)
TOTAL	Transfert à l'étranger	Général	329 818	1 021 949 353	203 292	538 874 874	533 110	1 560 824 227
		Agricole	17 072	29 498 250	11 671	18 123 677	28 743	47 621 927
		Minier	20 069	20 889 031	17 294	9 829 957	37 363	30 718 988
		Autres	2 101	7 320 009	1 566	4 065 447	3 667	11 385 456
		Total Salariés	369 060	1 079 656 643	233 823	570 893 955	602 883	1 650 550 598
		Non Salariés agricoles	913	1 718 372	175	277 887	1 088	1 996 259
		Non Sal. non agricoles	3 360	6 219 192	2 415	3 264 253	5 775	9 483 445
		Total Non Salariés	4 273	7 937 563	2 590	3 542 140	6 863	11 479 703
		Total	373 333	1 087 594 206	236 413	574 436 095	609 746	1 662 030 301
		Total 2008	366 478	1 091 409 130	220 726	554 176 024	587 204	1 645 585 153
	<i>% d'évolution</i>	<i>1,87</i>	<i>-0,35</i>	<i>7,11</i>	<i>3,66</i>	<i>3,84</i>	<i>1,00</i>	
	Compte de non-résident	Général	51 457	264 362 974	28 959	90 760 426	80 416	355 123 400
		Agricole	0	0	0	0	0	0
		Minier	1 989	3 360 201	2 242	1 712 900	4 231	5 073 101
		Autres	741	8 719 267	204	1 305 394	945	10 024 660
		Total Salariés	54 187	276 442 442	31 405	93 778 719	85 592	370 221 161
		Non Salariés agricoles	0	0	0	0	0	0
		Non Sal. non agricoles	2 745	6 658 589	973	1 587 483	3 718	8 246 072
		Total Non Salariés	2 745	6 658 589	973	1 587 483	3 718	8 246 072
		Total	56 932	283 101 031	32 378	95 366 202	89 310	378 467 233
Total 2008		60 689	301 949 498	35 732	106 983 903	96 421	408 933 401	
<i>% d'évolution</i>	<i>-6,19</i>	<i>-6,24</i>	<i>-9,39</i>	<i>-10,86</i>	<i>-7,37</i>	<i>-7,45</i>		
Total 2009	430 265	1 370 695 237	268 791	669 802 297	699 056	2 040 497 534		
Total 2008	427 167	1 393 358 628	256 458	661 159 927	683 625	2 054 518 555		
<i>% d'évolution</i>	<i>0,73</i>	<i>-1,63</i>	<i>4,81</i>	<i>1,31</i>	<i>2,26</i>	<i>-0,68</i>		

Autres : concerne les régimes suivants : banque de France, chemins de fer secondaires, clercs de notaire, comédie française, EDF-GDF, marins, opéra de Paris, RATP et SNCF.

Non Sal. non agricoles : concerne les régimes suivants : artisans, industrie et commerce et professions libérales.



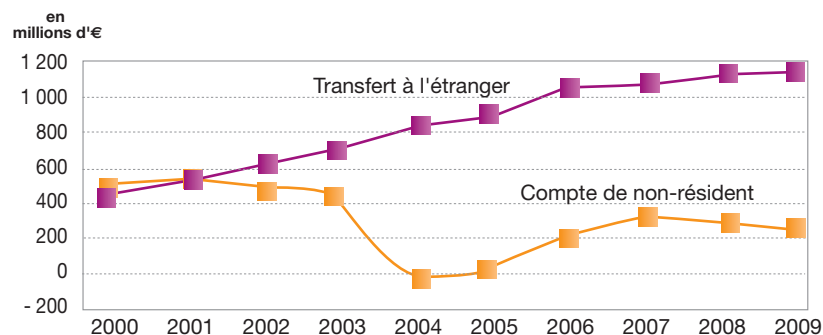
ÉVOLUTION DES PAIEMENTS DES PENSIONS DE VIEILLESSE EN ALGÉRIE



ANNÉES	PENSIONS DE VIEILLESSE		PENSIONS DE RÉVERSION		TOTAL					TOTAL GÉNÉRAL (EUROS)	% ÉVOLUTION
	NOMBRE DE BÉNÉFICIAIRES	MONTANTS TRANSFÉRÉS (EUROS)	NOMBRE DE BÉNÉFICIAIRES	MONTANTS TRANSFÉRÉS (EUROS)	NOMBRE DE BÉNÉFICIAIRES	MONTANTS TRANSFÉRÉS (EUROS)	% ÉVOLUTION	MONTANTS VERSÉS SUR UN COMPTE DE NON-RÉSIDENT (EUROS)	% ÉVOLUTION		
2000	220 320	263 198 828	130 438	140 479 921	350 758	403 678 750		477 789 261		881 468 011	
2001	231 643	321 560 978	139 220	169 466 400	370 863	491 027 378	21,64	476 286 710	-0,31	967 314 088	9,74
2002	241 031	381 452 890	147 462	196 514 827	388 493	577 967 716	17,71	459 087 217	-3,61	1 037 054 934	7,21
2003	251 121	457 449 566	156 609	233 518 196	407 730	690 967 761	19,55	424 201 695	-7,60	1 115 169 456	7,53
2004	258 479	801 160 554	164 166	13 895 424	422 645	815 055 978	17,96	15 043 295	-96,45	830 099 273	-25,56 (1)
2005	265 968	896 939 828	172 226	14 938 466	438 194	911 878 294	11,88	15 133 297	0,60	927 011 590	11,67 (1)
2006	272 446	852 604 095	183 346	185 114 587	455 792	1 037 718 683	13,80	199 984 619	1 221,49	1 237 703 301	33,52
2007	271 974	674 360 521	189 086	376 873 952	461 060	1 051 234 473	1,30	314 017 507	57,02	1 365 251 980	10,31
2008	273 635	710 668 643	196 402	409 837 560	470 037	1 120 506 203	6,59	280 803 828	-10,58	1 401 310 031	2,64
2009	271 461	713 993 613	203 150	425 622 923	474 611	1 139 616 536	1,71	243 025 994	-13,45	1 382 642 530	-1,33

(1): Pour 2004 et 2005, le régime général n'a pu nous transmettre que des données partielles.

MONTANTS DES PAIEMENTS DES PENSIONS DE VIEILLESSE EFFECTUÉS CES 10 DERNIÈRES ANNÉES À DESTINATION DE L'ALGÉRIE



- Le nombre de pensionnés résidant en Algérie a augmenté de 35,31 % au cours de ces 10 dernières années.
- Le montant global, quant à lui, a augmenté de 56,86 % sur la même période.
- En 2009, les montants transférés représentent 82,42 % de l'ensemble des pensions versées à destination de l'Algérie (contre 45,80 % en 2000). Et les pensions de réversion constituent 37,35 % de ces sommes transférées, contre 34,80 % en 2000.
- A partir de 2001, la part des montants payés directement en Algérie devient supérieure à celle des paiements sur un compte de non-résident



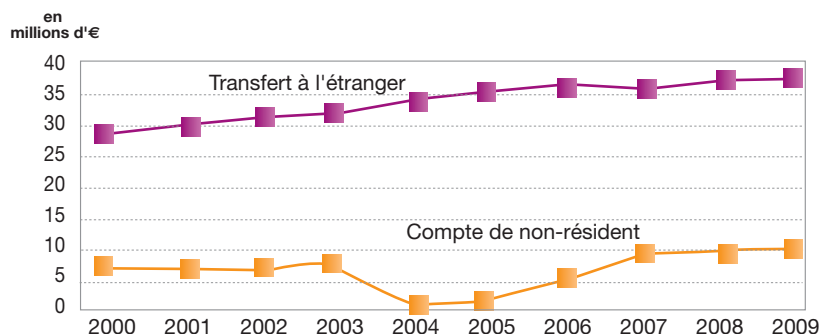
ÉVOLUTION DES PAIEMENTS DES PENSIONS DE VIEILLESSE AU CANADA ET AU QUÉBEC



ANNÉES	PENSIONS DE VIEILLESSE		PENSIONS DE RÉVERSION		TOTAL					TOTAL GÉNÉRAL (EUROS)	% ÉVOLUTION
	NOMBRE DE BÉNÉFICIAIRES	MONTANTS TRANSFÉRÉS (EUROS)	NOMBRE DE BÉNÉFICIAIRES	MONTANTS TRANSFÉRÉS (EUROS)	NOMBRE DE BÉNÉFICIAIRES	MONTANTS TRANSFÉRÉS (EUROS)	% ÉVOLUTION	MONTANTS VERSÉS SUR UN COMPTE DE NON-RÉSIDENT (EUROS)	% ÉVOLUTION		
2000	14 552	25 352 426	1 889	3 023 879	16 441	28 376 305		6 367 458		34 743 763	
2001	15 054	26 251 133	2 037	3 240 500	17 091	29 491 633	3,93	6 623 940	4,03	36 115 573	3,95
2002	15 672	27 191 091	2 132	3 371 258	17 804	30 562 350	3,63	6 938 488	4,75	37 500 838	3,84
2003	16 298	28 173 715	2 221	3 547 890	18 519	31 721 606	3,79	7 303 137	5,26	39 024 742	4,06
2004	16 800	32 107 293	2 277	1 214 212	19 077	33 321 505	5,04	963 805	-86,80	34 285 310	-12,14
2005	17 112	33 308 923	2 322	1 237 124	19 434	34 546 047	3,67	1 017 549	5,58	35 563 596	3,73
2006	17 296	33 213 458	2 329	2 635 929	19 625	35 849 387	3,77	5 201 384	411,17	41 050 771	15,43
2007	17 529	31 647 679	2 328	3 691 836	19 857	35 339 515	-1,42	9 105 011	75,05	44 444 526	8,27
2008	18 417	33 208 859	2 383	3 819 769	20 800	37 028 628	4,78	9 571 013	5,12	46 599 640	4,85
2009	19 058	33 815 489	2 474	3 883 008	21 532	37 698 497	1,81	10 156 137	6,11	47 854 634	2,69

(1): Pour 2004 et 2005, le régime général n'a pu nous transmettre que des données partielles.

MONTANTS DES PAIEMENTS DES PENSIONS DE VIEILLESSE EFFECTUÉS CES 10 DERNIÈRES ANNÉES À DESTINATION DU CANADA ET DU QUÉBEC



- Le nombre de pensionnés résidant au Canada et au Québec a augmenté de 30,97 % au cours de ces 10 dernières années.
- Le montant global, quant à lui, a augmenté de 37,74 % sur la même période.
- En 2009, les montants transférés représentent 78,78 % de l'ensemble des pensions versées à destination du Canada et du Québec (cette part est restée stable depuis 2000). Et les pensions de réversion constituent 10,30 % de ces sommes transférées (idem en 2000).



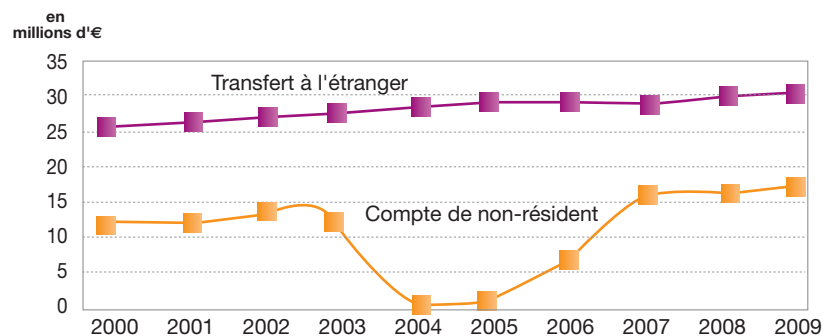
ÉVOLUTION DES PAIEMENTS DES PENSIONS DE VIEILLESSE AUX ETATS-UNIS



ANNÉES	PENSIONS DE VIEILLESSE		PENSIONS DE RÉVERSION		TOTAL					TOTAL GÉNÉRAL (EUROS)	% ÉVOLUTION
	NOMBRE DE BÉNÉFICIAIRES	MONTANTS TRANSFÉRÉS (EUROS)	NOMBRE DE BÉNÉFICIAIRES	MONTANTS TRANSFÉRÉS (EUROS)	NOMBRE DE BÉNÉFICIAIRES	MONTANTS TRANSFÉRÉS (EUROS)	% ÉVOLUTION	MONTANTS VERSÉS SUR UN COMPTE DE NON-RÉSIDENT (EUROS)	% ÉVOLUTION		
2000	12 886	23 467 951	1 211	2 248 616	14 097	25 716 567		11 525 464		37 242 032	
2001	13 177	24 141 494	1 226	2 214 934	14 403	26 356 428	2,49	11 962 993	3,80	38 319 421	2,89
2002	13 646	24 939 573	1 214	2 180 046	14 860	27 119 619	2,90	12 672 905	5,93	39 792 524	3,84
2003	13 902	25 355 061	1 212	2 154 575	15 114	27 509 636	1,44	13 078 601	3,20	40 588 237	2,00
2004	14 203	27 739 444	1 208	537 850	15 411	28 277 294	2,79	1 345 619	-89,71	29 622 913	-27,02
2005	14 423	28 417 698	1 210	565 288	15 633	28 982 985	2,50	1 384 759	2,91	30 367 745	2,51
2006	14 595	27 942 198	1 219	1 251 698	15 814	29 193 896	0,73	6 923 404	399,97	36 117 300	18,93
2007	14 544	26 760 096	1 214	2 111 770	15 758	28 871 866	-1,10	15 760 133	127,64	44 631 999	23,58
2008	14 742	27 606 511	1 195	2 169 961	15 937	29 776 472	3,13	16 703 838	5,99	46 480 310	4,14
2009	15 082	27 981 025	1 193	2 156 249	16 275	30 137 274	1,21	17 319 321	3,68	47 456 595	2,10

(1): Pour 2004 et 2005, le régime général n'a pu nous transmettre que des données partielles.

MONTANTS DES PAIEMENTS DES PENSIONS DE VIEILLESSE EFFECTUÉS CES 10 DERNIÈRES ANNÉES À DESTINATION DES ETATS-UNIS



- Le nombre de pensionnés résidant aux Etats-Unis a augmenté de 15,45 % au cours de ces 10 dernières années.
- Le montant global, quant à lui, a augmenté de 27,43 % sur la même période.
- En 2009, les montants transférés représentent près de 63,50 % de l'ensemble des pensions versées à destination des Etats-Unis (cette part est restée relativement stable : 69,05 % en 2000). Et les pensions de réversion constituent 7,15 % de ces sommes transférées, contre 8,74 % en 2000.



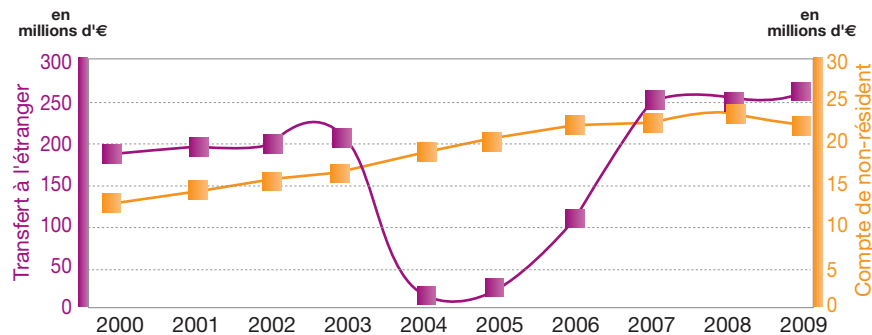
ÉVOLUTION DES PAIEMENTS DES PENSIONS DE VIEILLESSE AU MAROC



ANNÉES	PENSIONS DE VIEILLESSE		PENSIONS DE RÉVERSION		TOTAL					TOTAL GÉNÉRAL (EUROS)	% ÉVOLUTION
	NOMBRE DE BÉNÉFICIAIRES	MONTANTS TRANSFÉRÉS (EUROS)	NOMBRE DE BÉNÉFICIAIRES	MONTANTS TRANSFÉRÉS (EUROS)	NOMBRE DE BÉNÉFICIAIRES	MONTANTS TRANSFÉRÉS (EUROS)	% ÉVOLUTION	MONTANTS VERSÉS SUR UN COMPTE DE NON-RÉSIDENT (EUROS)	% ÉVOLUTION		
2000	36 075	88 481 054	15 097	34 221 755	51 172	122 702 809		18 256 428		140 959 237	
2001	37 471	96 547 134	17 703	40 855 633	55 174	137 402 767	11,98	19 068 352	4,45	156 471 119	11,00
2002	39 070	105 715 779	19 639	45 810 645	58 709	151 526 423	10,28	19 621 005	2,90	171 147 428	9,38
2003	40 667	115 048 304	21 841	51 561 228	62 508	166 609 531	9,95	20 483 181	4,39	187 092 712	9,32
2004	42 136	172 348 339	24 068	15 904 067	66 204	188 252 406	12,99	1 731 306	-91,55	189 983 711	1,55
2005	43 720	187 197 653	26 537	18 044 328	70 257	205 241 980	9,02	2 075 274	19,87	207 317 254	9,12
2006	45 586	190 866 945	29 431	31 422 822	75 017	222 289 767	8,31	10 534 651	407,63	232 824 418	12,30
2007	47 163	149 386 941	30 434	77 270 052	77 597	226 656 993	1,96	25 137 021	138,61	251 794 014	8,15
2008	49 582	156 873 346	33 042	84 720 560	82 624	241 593 906	6,59	25 499 949	1,44	267 093 855	6,08
2009	49 557	140 048 274	36 270	83 671 238	85 827	223 719 511	-7,40	26 635 295	4,45	250 354 807	-6,27

(1): Pour 2004 et 2005, le régime général n'a pu nous transmettre que des données partielles.

MONTANTS DES PAIEMENTS DES PENSIONS DE VIEILLESSE EFFECTUÉS CES 10 DERNIÈRES ANNÉES À DESTINATION DU MAROC



- Le nombre de pensionnés résidant au Maroc a augmenté de 67,72 % au cours de ces 10 dernières années.
- Le montant global, quant à lui, a augmenté de 77,61 % sur la même période, soit une augmentation annuelle moyenne de 6,59 %.
- En 2009, les montants transférés représentent près de 89,36 % de l'ensemble des pensions versées à destination du Maroc (cette part est restée relativement stable : 87,05 % en 2000). Et les pensions de réversion constituent 37,40 % de ces sommes transférées, contre 27,89 % en 2000.





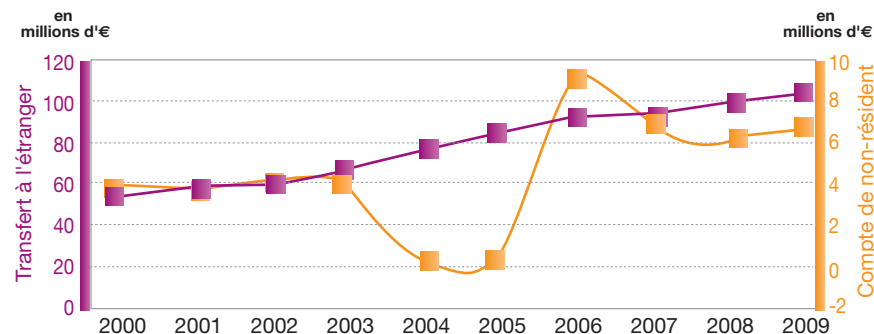
ÉVOLUTION DES PAIEMENTS DES PENSIONS DE VIEILLESSE EN TUNISIE



ANNÉES	PENSIONS DE VIEILLESSE		PENSIONS DE RÉVERSION		TOTAL					TOTAL GÉNÉRAL (EUROS)	% ÉVOLUTION
	NOMBRE DE BÉNÉFICIAIRES	MONTANTS TRANSFÉRÉS (EUROS)	NOMBRE DE BÉNÉFICIAIRES	MONTANTS TRANSFÉRÉS (EUROS)	NOMBRE DE BÉNÉFICIAIRES	MONTANTS TRANSFÉRÉS (EUROS)	% ÉVOLUTION	MONTANTS VERSÉS SUR UN COMPTE DE NON-RÉSIDENT (EUROS)	% ÉVOLUTION		
2000	14 887	40 922 176	4 078	8 767 775	18 965	49 689 951		3 677 510		53 367 461	
2001	15 853	45 218 118	4 770	10 538 012	20 623	55 756 130	12,21	3 802 501	3,40	59 558 630	11,60
2002	16 415	49 035 454	5 264	12 041 347	21 679	61 076 801	9,54	4 036 442	6,15	65 113 242	9,33
2003	17 170	52 933 125	5 985	13 995 377	23 155	66 928 502	9,58	4 033 149	-0,08	70 961 652	8,98
2004	17 848	74 195 225	6 594	1 371 594	24 442	75 566 819	12,91	263 419	-93,47	75 830 237	6,86
2005	18 828	81 900 662	7 447	1 610 749	26 275	83 511 412	10,51	249 492	-5,29	83 760 904	10,46
2006	19 726	78 364 353	8 512	12 439 564	28 238	90 803 916	8,73	9 073 927	3 536,96	99 877 843	19,24
2007	20 700	68 290 737	9 551	24 741 058	30 251	93 031 795	2,45	6 553 288	-27,78	99 585 083	-0,29
2008	21 564	71 052 473	10 696	28 080 738	32 260	99 133 210	6,56	6 166 854	-5,90	105 300 065	5,74
2009	22 586	73 414 938	12 032	31 215 759	34 618	104 630 697	5,55	7 308 265	18,51	111 938 962	6,30

(1): Pour 2004 et 2005, le régime général n'a pu nous transmettre que des données partielles.

MONTANTS DES PAIEMENTS DES PENSIONS DE VIEILLESSE EFFECTUÉS CES 10 DERNIÈRES ANNÉES À DESTINATION DE LA TUNISIE



- Le nombre de pensionnés résidant en Tunisie a augmenté de 82,58% au cours de ces 10 dernières années.
- Le montant global, quant à lui, a augmenté de 109,75 % sur la même période; soit une augmentation annuelle moyenne de 8,58 %.
- En 2009, les montants transférés représentent près de 93,47 % de l'ensemble des pensions versées à destination de la Tunisie (cette part est restée stable depuis 2000). Et les pensions de réversion constituent 29,83 % de ces sommes transférées, contre 17,64 % en 2000.



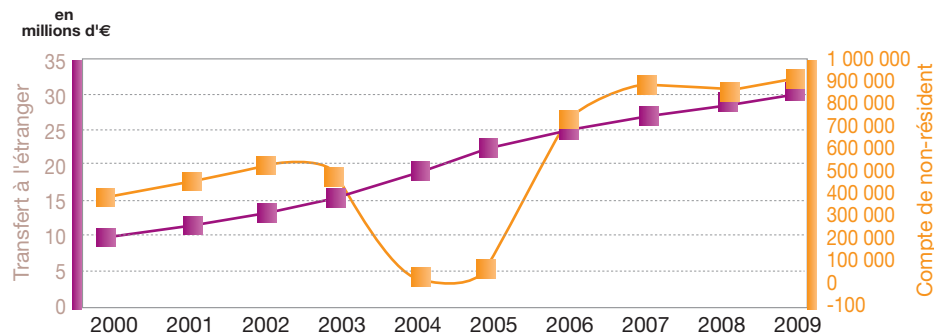
ÉVOLUTION DES PAIEMENTS DES PENSIONS DE VIEILLESSE EN TURQUIE



ANNÉES	PENSIONS DE VIEILLESSE		PENSIONS DE RÉVERSION		TOTAL					TOTAL GÉNÉRAL (EUROS)	% ÉVOLUTION
	NOMBRE DE BÉNÉFICIAIRES	MONTANTS TRANSFÉRÉS (EUROS)	NOMBRE DE BÉNÉFICIAIRES	MONTANTS TRANSFÉRÉS (EUROS)	NOMBRE DE BÉNÉFICIAIRES	MONTANTS TRANSFÉRÉS (EUROS)	% ÉVOLUTION	MONTANTS VERSÉS SUR UN COMPTE DE NON-RÉSIDENT (EUROS)	% ÉVOLUTION		
2000	4 347	6 198 086	1 227	2 077 389	5 574	8 275 474		347 325		8 622 799	
2001	5 012	7 646 328	1 453	2 605 028	6 465	10 251 356	23,88	408 147	17,51	10 659 504	23,62
2002	5 943	9 456 033	1 754	3 127 964	7 697	12 583 997	22,75	492 506	20,67	13 076 504	22,67
2003	6 861	11 203 254	2 125	3 862 031	8 986	15 065 285	19,72	505 673	2,67	15 570 958	19,08
2004	7 668	17 851 926	2 491	375 584	10 159	18 227 510	20,99	42 912	-91,51	18 270 421	17,34
2005	8 283	20 767 341	2 789	436 713	11 072	21 204 055	16,33	52 984	23,47	21 257 039	16,35
2006	9 097	19 620 931	3 226	4 805 087	12 323	24 426 018	15,20	717 193	1 253,59	25 143 211	18,28
2007	9 644	18 609 164	3 470	7 186 532	13 114	25 795 695	5,61	872 860	21,71	26 668 555	6,07
2008	10 283	20 437 331	3 779	8 021 035	14 062	28 458 366	10,32	859 390	-1,54	29 317 756	9,93
2009	11 162	21 681 631	4 215	8 629 499	15 377	30 311 130	6,51	911 761	6,09	31 222 891	6,50

(1): Pour 2004 et 2005, le régime général n'a pu nous transmettre que des données partielles.

MONTANTS DES PAIEMENTS DES PENSIONS DE VIEILLESSE EFFECTUÉS CES 10 DERNIÈRES ANNÉES À DESTINATION DE LA TURQUIE



- Le nombre de pensionnés résidant en Turquie a augmenté de 175,87 % au cours de ces 10 dernières années, soit une augmentation annuelle moyenne de 11,94 %.
- Le montant global, quant à lui, a augmenté de 262,10 % sur la même période, soit une évolution annuelle moyenne de +15,37 %.
- En 2009, les montants transférés représentent près de 97,08 % de l'ensemble des pensions versées à destination de la Turquie (cette part est restée stable depuis 2000). Et les pensions de réversion constituent 28,47% de ces sommes transférées, contre 25,10 % en 2000.

L'ALLOCATION DE RETRAITE COMPLÉMENTAIRE complète les prestations versées par le régime de base. Pour en bénéficier, il faut être salarié du secteur privé, re-traité et avoir cotisé aux régimes de retraites AGIRC (cadres) et ARRCO (non cadres).

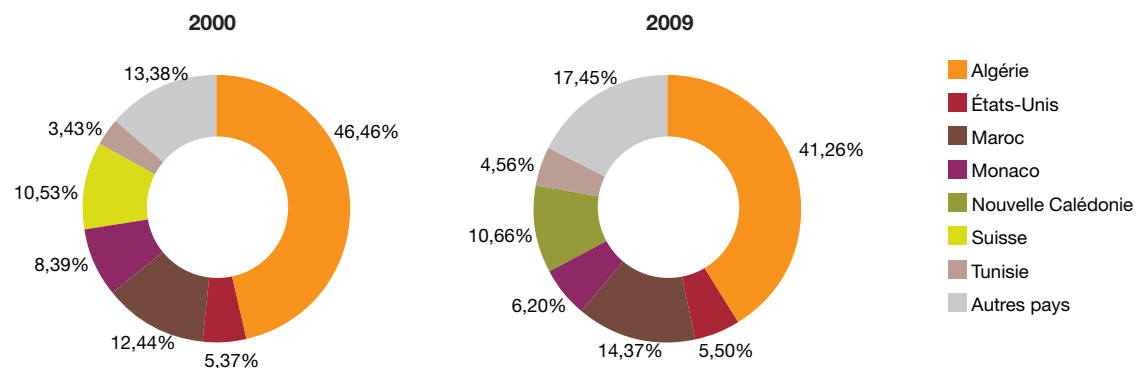
On distingue les allocations de retraite (droit propre du salarié) et les allocations de réversion (attribuée aux ayants droit de l'assuré décédé).

► PAIEMENTS DES ALLOCATIONS DE RETRAITE COMPLÉMENTAIRE AU COURS DE L'ANNÉE 2009

PAYS	NOMBRE DE BÉNÉFICIAIRES	MONTANTS TRANSFÉRÉS (EUROS)	MONTANTS VERSÉS SUR UN COMPTE DE NON-RÉSIDENT (EUROS)	MONTANT TOTAL (EUROS)
ALGÉRIE	366 127	195 755 830	50 758 678	246 514 508
MAROC	57 153	64 212 382	21 616 513	85 828 895
NOUVELLE CALÉDONIE	21 519	8 264 708	55 413 176	63 677 884
MONACO	7 531	9 897 411	27 160 422	37 057 833
ETATS-UNIS	9 499	12 112 196	20 719 947	32 832 143
TUNISIE	26 667	22 537 549	4 703 641	27 241 190
AUTRES PAYS	54 504	50 246 208	54 028 384	104 274 592
TOTAL	543 000	363 026 284	234 400 761	597 427 045

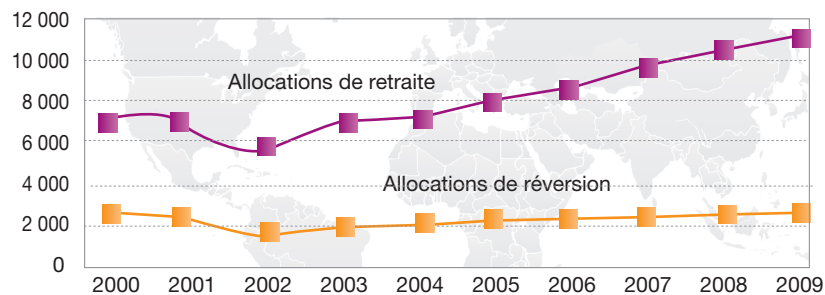
i En 2009 comme en 2000, l'Algérie est le principal pays où sont versées les allocations de retraite complémentaire; il reçoit plus de 41% des montants versés par la France en 2009 (46,5% en 2000).

► LES ALLOCATIONS DE RETRAITE COMPLÉMENTAIRE VERSÉES EN...



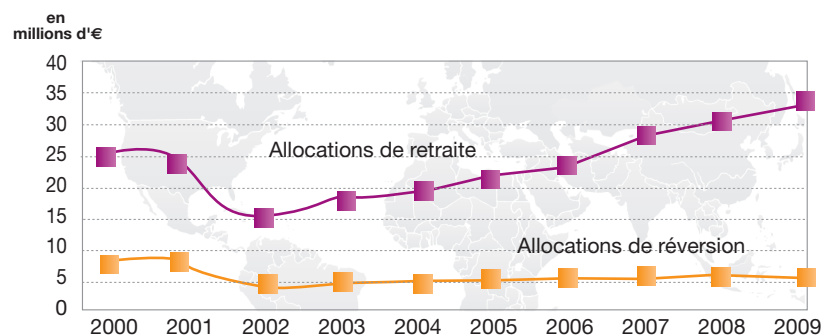


► NOMBRE DE BÉNÉFICIAIRES D'ALLOCATIONS DE RETRAITE COMPLÉMENTAIRE CES 10 DERNIÈRES ANNÉES



i L'évolution du nombre de bénéficiaires présente une même tendance à la hausse sur ces 10 années, nettement plus accentuée pour les allocations de retraite (+61%) que pour les allocations de réversion (+ 4,1%).

► MONTANTS D'ALLOCATION DE RETRAITE COMPLÉMENTAIRE VERSÉS CES 10 DERNIÈRES ANNÉES



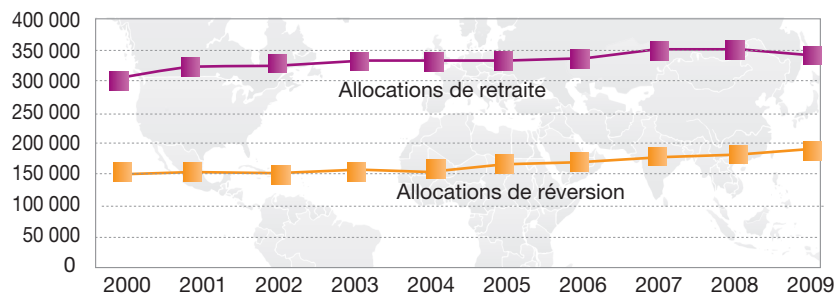
i

- Les montants des allocations de retraite ont augmenté, en moyenne, de 3,7% par an tandis que ceux des allocations de réversion ont baissé (-2,8%) par an sur ces 10 dernières années.
- En 2009, les allocations de réversion constituent 14,5% des sommes transférées, contre 23,4% en 2000.



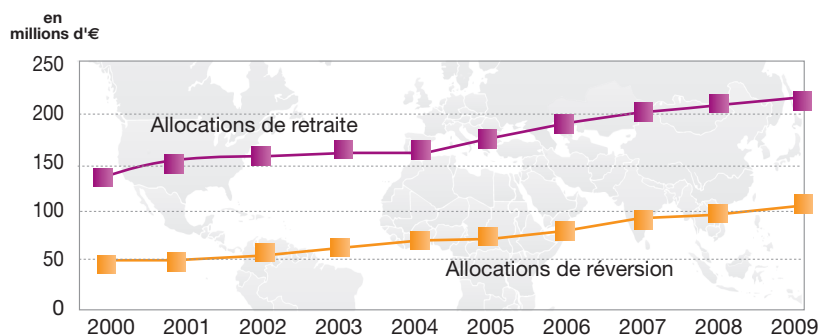


► NOMBRE DE BÉNÉFICIAIRES D'ALLOCATIONS DE RETRAITE COMPLÉMENTAIRE CES 10 DERNIÈRES ANNÉES



i L'évolution du nombre de bénéficiaires présente une même tendance à la hausse sur les 10 années, cependant moins importante pour les allocations de retraite (+13,5%) que pour les allocations de réversion (+27,4%).

► MONTANTS D'ALLOCATION DE RETRAITE COMPLÉMENTAIRE VERSÉS CES 10 DERNIÈRES ANNÉES

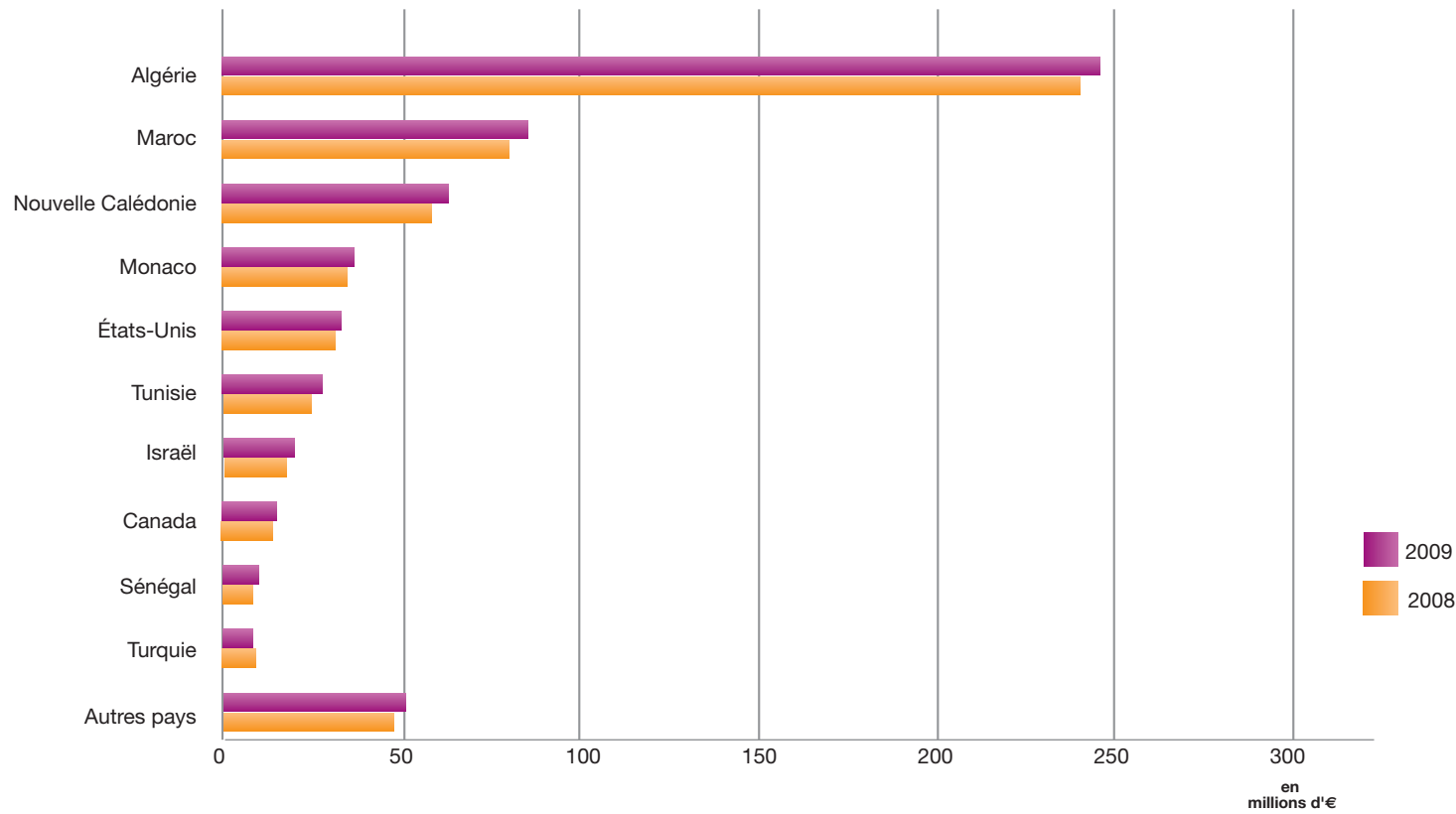


i • Les montants des allocations de retraite ont augmenté, en moyenne, de 5,7% par an ainsi que ceux des allocations de réversion (+9,5% par an) sur ces 10 dernières années.

• En 2009, les allocations de réversion constituent 32,8% des sommes transférées, contre 26,3% en 2000.



▶ LES PRINCIPAUX PAYS AUXQUELS LA FRANCE A VERSÉ EN 2009 DES ALLOCATIONS DE RETRAITE COMPLÉMENTAIRE



PAIEMENTS DES ALLOCATIONS DE RETRAITE COMPLÉMENTAIRE

	PAYS	MODES DE PAIEMENT	RÉGIMES	ALLOCATIONS DE RETRAITE		ALLOCATIONS DE RÉVERSION		TOTAL	
				NOMBRE DE BÉNÉFICIAIRES	MONTANT (EUROS)	NOMBRE DE BÉNÉFICIAIRES	MONTANT (EUROS)	NOMBRE DE BÉNÉFICIAIRES	MONTANT (EUROS)
CONVENTIONS BILATÉRALES	ALGÉRIE	Transfert à l'étranger	A.G.I.R.C.	93	144 659	69	90 062	162	234 721
			A.R.R.C.O.	192 169	125 837 602	112 716	69 683 507	304 885	195 521 109
			Total	192 262	125 982 261	112 785	69 773 569	305 047	195 755 830
			Total 2008*	194 345	121 737 047	107 438	63 905 395	301 783	185 642 442
			% d'évolution	-1,07	3,49	4,98	9,18	1,08	5,45
		Compte de non-résident	A.G.I.R.C.	100	441 808	45	91 295	145	533 103
			A.R.R.C.O.	33 857	32 422 029	27 078	17 803 546	60 935	50 225 575
			Total	33 957	32 863 837	27 123	17 894 841	61 080	50 758 678
			Total 2008*	39 181	37 055 834	29 380	19 053 790	68 561	56 109 624
			% d'évolution	-13,33	-11,31	-7,68	-6,08	-10,91	-9,54
	Total 2009	226 219	158 846 098	139 908	87 668 410	366 127	246 514 508		
	Total 2008*	233 526	158 792 882	136 818	82 959 185	370 344	241 752 067		
	% d'évolution	-3,13	0,03	2,26	5,68	-1,14	1,97		
	ANDORRE	Transfert à l'étranger	A.G.I.R.C.	61	780 398	17	191 369	78	971 767
			A.R.R.C.O.	145	387 405	44	212 443	189	599 848
			Total	206	1 167 803	61	403 812	267	1 571 615
			Total 2008	214	1 139 948	54	372 600	268	1 512 548
			% d'évolution	-3,74	2,44	12,96	8,38	-0,37	3,91
Compte de non-résident		A.G.I.R.C.	58	617 878	16	76 605	74	694 483	
		A.R.R.C.O.	185	459 687	50	66 909	235	526 596	
		Total	243	1 077 565	66	143 514	309	1 221 079	
		Total 2008	234	1 060 853	68	155 092	302	1 215 945	
		% d'évolution	3,85	1,58	-2,94	-7,47	2,32	0,42	
Total 2009	449	2 245 368	127	547 326	576	2 792 694			
Total 2008	448	2 200 801	122	527 692	570	2 728 493			
% d'évolution	0,22	2,03	4,10	3,72	1,05	2,35			

* modifications



PAIEMENTS DES ALLOCATIONS DE RETRAITE COMPLÉMENTAIRE (SUITE)

	PAYS	MODES DE PAIEMENT	RÉGIMES	ALLOCATIONS DE RETRAITE		ALLOCATIONS DE RÉVERSION		TOTAL	
				NOMBRE DE BÉNÉFICIAIRES	MONTANT (EUROS)	NOMBRE DE BÉNÉFICIAIRES	MONTANT (EUROS)	NOMBRE DE BÉNÉFICIAIRES	MONTANT (EUROS)
CONVENTIONS BILATÉRALES	BÉNIN	Transfert à l'étranger	A.G.I.R.C.	29	58 232	6	13 639	35	71 871
			A.R.R.C.O.	86	151 497	22	63 315	108	214 812
			Total	115	209 729	28	76 954	143	286 683
			Total 2008	104	183 988	27	72 422	131	256 410
			% d'évolution	10,58	13,99	3,70	6,26	9,16	11,81
		Compte de non-résident	A.G.I.R.C.	30	219 626	2	1 699	32	221 325
			A.R.R.C.O.	70	187 666	7	13 605	77	201 271
			Total	100	407 292	9	15 304	109	422 596
			Total 2008	100	417 161	8	13 251	108	430 412
			% d'évolution	0,00	-2,37	12,50	15,49	0,93	-1,82
	Total 2009	215	617 021	37	92 258	252	709 279		
	Total 2008	204	601 149	35	85 673	239	686 822		
	% d'évolution	5,39	2,64	5,71	7,69	5,44	3,27		
	BOSNIE HERZÉGOVINE	Transfert à l'étranger	A.G.I.R.C.	1	4 337	0	0	1	4 337
A.R.R.C.O.			183	247 009	50	37 700	233	284 709	
Total			184	251 346	50	37 700	234	289 046	
Total 2008			160	205 956	37	27 736	197	233 692	
% d'évolution			15,00	22,04	35,14	35,92	18,78	23,69	
Compte de non-résident		A.G.I.R.C.	0	0	0	0	0	0	
		A.R.R.C.O.	7	16 367	6	4 174	13	20 541	
		Total	7	16 367	6	4 174	13	20 541	
		Total 2008	8	13 817	7	6 200	15	20 017	
		% d'évolution	-12,50	18,46	-14,29	-32,68	-13,33	2,62	
Total 2009	191	267 713	56	41 874	247	309 587			
Total 2008	168	219 773	44	33 936	212	253 709			
% d'évolution	13,69	21,81	27,27	23,39	16,51	22,02			



► PAIEMENTS DES ALLOCATIONS DE RETRAITE COMPLÉMENTAIRE (SUITE)

	PAYS	MODES DE PAIEMENT	RÉGIMES	ALLOCATIONS DE RETRAITE		ALLOCATIONS DE RÉVERSION		TOTAL	
				NOMBRE DE BÉNÉFICIAIRES	MONTANT (EUROS)	NOMBRE DE BÉNÉFICIAIRES	MONTANT (EUROS)	NOMBRE DE BÉNÉFICIAIRES	MONTANT (EUROS)
CONVENTIONS BILATÉRALES	CAMEROUN	Transfert à l'étranger	A.G.I.R.C.	32	88 954	7	17 159	39	106 113
			A.R.R.C.O.	250	413 763	55	103 677	305	517 440
			Total	282	502 717	62	120 836	344	623 553
			Total 2008	244	462 982	52	115 574	296	578 556
			% d'évolution	15,57	8,58	19,23	4,55	16,22	7,78
		Compte de non-résident	A.G.I.R.C.	65	995 772	9	53 986	74	1 049 758
			A.R.R.C.O.	153	1 197 595	16	110 796	169	1 308 391
			Total	218	2 193 367	25	164 782	243	2 358 149
			Total 2008	217	2 091 777	23	139 772	240	2 231 549
			% d'évolution	0,46	4,86	8,70	17,89	1,25	5,67
	Total 2009	500	2 696 084	87	285 618	587	2 981 702		
	Total 2008	461	2 554 759	75	255 346	536	2 810 105		
	% d'évolution	8,46	5,53	16,00	11,86	9,51	6,11		
	CANADA	Transfert à l'étranger	A.G.I.R.C.	467	2 074 748	155	650 940	622	2 725 688
			A.R.R.C.O.	4 753	4 239 775	1 096	829 556	5 849	5 069 331
			Total	5 220	6 314 523	1 251	1 480 496	6 471	7 795 019
			Total 2008*	4 742	5 576 280	1 118	1 275 795	5 860	6 852 075
			% d'évolution	10,08	13,24	11,90	16,05	10,43	13,76
Compte de non-résident		A.G.I.R.C.	406	3 282 159	96	669 082	502	3 951 241	
		A.R.R.C.O.	1 653	2 457 071	312	411 987	1 965	2 869 058	
		Total	2 059	5 739 230	408	1 081 069	2 467	6 820 299	
		Total 2008*	1 849	5 098 454	391	1 043 310	2 240	6 141 763	
		% d'évolution	11,36	12,57	4,35	3,62	10,13	11,05	
Total 2009	7 279	12 053 753	1 659	2 561 565	8 938	14 615 318			
Total 2008*	6 591	10 674 734	1 509	2 319 104	8 100	12 993 838			
% d'évolution	10,44	12,92	9,94	10,45	10,35	12,48			

* modifications



PAIEMENTS DES ALLOCATIONS DE RETRAITE COMPLÉMENTAIRE (SUITE)

	PAYS	MODES DE PAIEMENT	RÉGIMES	ALLOCATIONS DE RETRAITE		ALLOCATIONS DE RÉVERSION		TOTAL	
				NOMBRE DE BÉNÉFICIAIRES	MONTANT (EUROS)	NOMBRE DE BÉNÉFICIAIRES	MONTANT (EUROS)	NOMBRE DE BÉNÉFICIAIRES	MONTANT (EUROS)
CONVENTIONS BILATÉRALES	CAP-VERT	Transfert à l'étranger	A.G.I.R.C.	2	605	0	0	2	605
			A.R.R.C.O.	89	149 390	45	40 355	134	189 745
			Total	91	149 995	45	40 355	136	190 350
			Total 2008	86	143 058	39	35 648	125	178 706
			% d'évolution	5,81	4,85	15,38	13,20	8,80	6,52
		Compte de non-résident	A.G.I.R.C.	5	30 102	0	0	5	30 102
			A.R.R.C.O.	23	88 294	4	1 618	27	89 912
			Total	28	118 396	4	1 618	32	120 014
			Total 2008	36	122 626	6	4 623	42	127 249
			% d'évolution	-22,22	-3,45	-33,33	-65,00	-23,81	-5,69
	Total 2009	119	268 391	49	41 973	168	310 364		
	Total 2008	122	265 684	45	40 271	167	305 955		
	% d'évolution	-2,46	1,02	8,89	4,23	0,60	1,44		
	CHILI	Transfert à l'étranger	A.G.I.R.C.	16	63 041	4	20 957	20	83 998
A.R.R.C.O.			89	149 444	19	14 961	108	164 405	
Total			105	212 485	23	35 918	128	248 403	
Total 2008			89	163 718	19	17 571	108	181 289	
% d'évolution			17,98	29,79	21,05	104,42	18,52	37,02	
Compte de non-résident		A.G.I.R.C.	72	820 004	10	101 566	82	921 570	
		A.R.R.C.O.	147	482 519	24	27 787	171	510 306	
		Total	219	1 302 523	34	129 353	253	1 431 876	
		Total 2008	206	1 226 757	27	97 465	233	1 324 222	
		% d'évolution	6,31	6,18	25,93	32,72	8,58	8,13	
Total 2009	324	1 515 008	57	165 271	381	1 680 279			
Total 2008	295	1 390 475	46	115 036	341	1 505 511			
% d'évolution	9,83	8,96	23,91	43,67	11,73	11,61			



► PAIEMENTS DES ALLOCATIONS DE RETRAITE COMPLÉMENTAIRE (SUITE)

	PAYS	MODES DE PAIEMENT	RÉGIMES	ALLOCATIONS DE RETRAITE		ALLOCATIONS DE RÉVERSION		TOTAL	
				NOMBRE DE BÉNÉFICIAIRES	MONTANT (EUROS)	NOMBRE DE BÉNÉFICIAIRES	MONTANT (EUROS)	NOMBRE DE BÉNÉFICIAIRES	MONTANT (EUROS)
CONVENTIONS BILATÉRALES	CONGO	Transfert à l'étranger	A.G.I.R.C.	6	20 278	3	5 663	9	25 941
			A.R.R.C.O.	27	36 032	7	13 991	34	50 023
			Total	33	56 310	10	19 654	43	75 964
			Total 2008	28	33 422	8	16 797	36	50 219
			% d'évolution	17,86	68,48	25,00	17,01	19,44	51,27
		Compte de non-résident	A.G.I.R.C.	14	208 190	2	3 141	16	211 331
			A.R.R.C.O.	24	79 580	6	58 738	30	138 318
			Total	38	287 770	8	61 879	46	349 649
			Total 2008	35	199 417	8	59 771	43	259 188
			% d'évolution	8,57	44,31	0,00	3,53	6,98	34,90
	Total 2009	71	344 080	18	81 533	89	425 613		
	Total 2008	63	232 839	16	76 568	79	309 407		
	% d'évolution	12,70	47,78	12,50	6,48	12,66	37,56		
	CORÉE	Transfert à l'étranger	A.G.I.R.C.	3	5 522	0	0	3	5 522
			A.R.R.C.O.	7	12 047	0	0	7	12 047
			Total	10	17 569	0	0	10	17 569
			Total 2008	7	18 919	0	0	7	18 919
			% d'évolution	42,86	-7,14			42,86	-7,14
Compte de non-résident		A.G.I.R.C.	4	49 907	0	0	4	49 907	
		A.R.R.C.O.	5	13 101	0	0	5	13 101	
		Total	9	63 008	0	0	9	63 008	
		Total 2008	8	73 739	0	0	8	73 739	
		% d'évolution	12,50	-14,55			12,50	-14,55	
Total 2009	19	80 577	0	0	19	80 577			
Total 2008	15	92 658	0	0	15	92 658			
% d'évolution	26,67	-13,04			26,67	-13,04			



PAIEMENTS DES ALLOCATIONS DE RETRAITE COMPLÉMENTAIRE (SUITE)

	PAYS	MODES DE PAIEMENT	RÉGIMES	ALLOCATIONS DE RETRAITE		ALLOCATIONS DE RÉVERSION		TOTAL	
				NOMBRE DE BÉNÉFICIAIRES	MONTANT (EUROS)	NOMBRE DE BÉNÉFICIAIRES	MONTANT (EUROS)	NOMBRE DE BÉNÉFICIAIRES	MONTANT (EUROS)
CONVENTIONS BILATÉRALES	CÔTE D'IVOIRE	Transfert à l'étranger	A.G.I.R.C.	79	305 666	18	56 676	97	362 342
			A.R.R.C.O.	182	311 827	29	44 703	211	356 530
			Total	261	617 493	47	101 379	308	718 872
			Total 2008	220	536 886	45	86 178	265	623 064
			% d'évolution	18,64	15,01	4,44	17,64	16,23	15,38
		Compte de non-résident	A.G.I.R.C.	123	1 776 820	15	117 567	138	1 894 387
			A.R.R.C.O.	221	942 789	29	73 995	250	1 016 784
			Total	344	2 719 609	44	191 562	388	2 911 171
			Total 2008	311	2 577 135	50	149 606	361	2 726 741
			% d'évolution	10,61	5,53	-12,00	28,04	7,48	6,76
	Total 2009	605	3 337 102	91	292 941	696	3 630 043		
	Total 2008	531	3 114 021	95	235 784	626	3 349 805		
	% d'évolution	13,94	7,16	-4,21	24,24	11,18	8,37		
	CROATIE	Transfert à l'étranger	A.G.I.R.C.	21	81 618	11	12 178	32	93 796
A.R.R.C.O.			828	1 250 478	271	260 527	1 099	1 511 005	
Total			849	1 332 096	282	272 705	1 131	1 604 801	
Total 2008			804	1 195 891	268	250 388	1 072	1 446 279	
% d'évolution			5,60	11,39	5,22	8,91	5,50	10,96	
Compte de non-résident		A.G.I.R.C.	12	165 586	3	8 873	15	174 459	
		A.R.R.C.O.	86	191 700	19	21 689	105	213 389	
		Total	98	357 286	22	30 562	120	387 848	
		Total 2008	99	326 920	22	33 091	121	360 011	
		% d'évolution	-1,01	9,29	0,00	-7,64	-0,83	7,73	
Total 2009	947	1 689 382	304	303 267	1 251	1 992 649			
Total 2008	903	1 522 811	290	283 479	1 193	1 806 290			
% d'évolution	4,87	10,94	4,83	6,98	4,86	10,32			



PAIEMENTS DES ALLOCATIONS DE RETRAITE COMPLÉMENTAIRE (SUITE)

	PAYS	MODES DE PAIEMENT	RÉGIMES	ALLOCATIONS DE RETRAITE		ALLOCATIONS DE RÉVERSION		TOTAL	
				NOMBRE DE BÉNÉFICIAIRES	MONTANT (EUROS)	NOMBRE DE BÉNÉFICIAIRES	MONTANT (EUROS)	NOMBRE DE BÉNÉFICIAIRES	MONTANT (EUROS)
CONVENTIONS BILATÉRALES	ÉTATS-UNIS	Transfert à l'étranger	A.G.I.R.C.	826	6 039 389	260	1 597 969	1 086	7 637 358
			A.R.R.C.O.	3 378	3 655 190	768	819 648	4 146	4 474 838
			Total	4 204	9 694 579	1 028	2 417 617	5 232	12 112 196
			Total 2008*	4 077	9 275 433	1 012	2 406 691	5 089	11 682 124
			% d'évolution	3,12	4,52	1,58	0,45	2,81	3,68
		Compte de non-résident	A.G.I.R.C.	1 134	13 305 569	226	1 786 490	1 360	15 092 059
			A.R.R.C.O.	2 483	5 080 450	424	547 438	2 907	5 627 888
			Total	3 617	18 386 019	650	2 333 928	4 267	20 719 947
			Total 2008*	3 418	17 037 160	617	2 231 093	4 035	19 268 253
			% d'évolution	5,82	7,92	5,35	4,61	5,75	7,53
	Total 2009	7 821	28 080 598	1 678	4 751 545	9 499	32 832 143		
	Total 2008*	7 495	26 312 593	1 629	4 637 784	9 124	30 950 377		
	% d'évolution	4,35	6,72	3,01	2,45	4,11	6,08		
	GABON	Transfert à l'étranger	A.G.I.R.C.	17	155 243	3	5 981	20	161 224
			A.R.R.C.O.	34	156 362	13	60 189	47	216 551
			Total	51	311 605	16	66 170	67	377 775
			Total 2008	48	381 817	21	50 564	69	432 381
			% d'évolution	6,25	-18,39	-23,81	30,86	-2,90	-12,63
Compte de non-résident		A.G.I.R.C.	68	1 173 382	7	59 668	75	1 233 050	
		A.R.R.C.O.	103	669 648	17	102 464	120	772 112	
		Total	171	1 843 030	24	162 132	195	2 005 162	
		Total 2008	155	1 609 791	23	173 823	178	1 783 614	
		% d'évolution	10,32	14,49	4,35	-6,73	9,55	12,42	
Total 2009	222	2 154 635	40	228 302	262	2 382 937			
Total 2008	203	1 991 608	44	224 387	247	2 215 995			
% d'évolution	9,36	8,19	-9,09	1,74	6,07	7,53			

* modifications



PAIEMENTS DES ALLOCATIONS DE RETRAITE COMPLÉMENTAIRE (SUITE)

	PAYS	MODES DE PAIEMENT	RÉGIMES	ALLOCATIONS DE RETRAITE		ALLOCATIONS DE RÉVERSION		TOTAL	
				NOMBRE DE BÉNÉFICIAIRES	MONTANT (EUROS)	NOMBRE DE BÉNÉFICIAIRES	MONTANT (EUROS)	NOMBRE DE BÉNÉFICIAIRES	MONTANT (EUROS)
CONVENTIONS BILATÉRALES	GUERNESEY	Transfert à l'étranger	A.G.I.R.C.	0	0	0	0	0	0
			A.R.R.C.O.	0	0	0	0	0	0
			Total	0	0	0	0	0	0
			Total 2008	0	0	0	0	0	0
			<i>% d'évolution</i>						
		Compte de non-résident	A.G.I.R.C.	1	15 986	0	0	1	15 986
			A.R.R.C.O.	1	3 512	0	0	1	3 512
			Total	2	19 498	0	0	2	19 498
			Total 2008	2	19 240	1	4 845	3	24 085
			<i>% d'évolution</i>	0,00	1,34	-100,00	-100,00	-33,33	-19,05
	Total 2009	2	19 498	0	0	2	19 498		
	Total 2008	2	19 240	1	4 845	3	24 085		
	<i>% d'évolution</i>	0,00	1,34	-100,00	-100,00	-33,33	-19,05		
	ISRAËL	Transfert à l'étranger	A.G.I.R.C.	314	1 612 591	109	427 779	423	2 040 370
A.R.R.C.O.			1 323	1 990 514	423	488 530	1 746	2 479 044	
Total			1 637	3 603 105	532	916 309	2 169	4 519 414	
Total 2008			1 525	3 226 954	534	878 705	2 059	4 105 659	
<i>% d'évolution</i>			7,34	11,66	-0,37	4,28	5,34	10,08	
Compte de non-résident		A.G.I.R.C.	852	7 271 923	193	1 100 632	1 045	8 372 555	
		A.R.R.C.O.	2 321	6 142 590	520	724 507	2 841	6 867 097	
		Total	3 173	13 414 513	713	1 825 139	3 886	15 239 652	
		Total 2008	2 977	12 166 734	640	1 500 943	3 617	13 667 677	
		<i>% d'évolution</i>	6,58	10,26	11,41	21,60	7,44	11,50	
Total 2009	4 810	17 017 618	1 245	2 741 448	6 055	19 759 066			
Total 2008	4 502	15 393 688	1 174	2 379 648	5 676	17 773 336			
<i>% d'évolution</i>	6,84	10,55	6,05	15,20	6,68	11,17			



► PAIEMENTS DES ALLOCATIONS DE RETRAITE COMPLÉMENTAIRE (SUITE)

	PAYS	MODES DE PAIEMENT	RÉGIMES	ALLOCATIONS DE RETRAITE		ALLOCATIONS DE RÉVERSION		TOTAL	
				NOMBRE DE BÉNÉFICIAIRES	MONTANT (EUROS)	NOMBRE DE BÉNÉFICIAIRES	MONTANT (EUROS)	NOMBRE DE BÉNÉFICIAIRES	MONTANT (EUROS)
CONVENTIONS BILATÉRALES	JAPON	Transfert à l'étranger	A.G.I.R.C.	347	2 106 988	25	108 155	372	2 215 143
			A.R.R.C.O.	399	369 980	26	18 241	425	388 221
			Total	746	2 476 968	51	126 396	797	2 603 364
			Total 2008	570	1 890 463	47	125 376	617	2 015 839
			% d'évolution	30,88	31,02	8,51	0,81	29,17	29,15
		Compte de non-résident	A.G.I.R.C.	159	1 434 943	11	120 712	170	1 555 655
			A.R.R.C.O.	180	301 638	18	41 906	198	343 544
			Total	339	1 736 581	29	162 618	368	1 899 199
			Total 2008	282	1 387 379	22	143 958	304	1 531 337
			% d'évolution	20,21	25,17	31,82	12,96	21,05	24,02
	Total 2009	1 085	4 213 549	80	289 014	1 165	4 502 563		
	Total 2008	852	3 277 842	69	269 334	921	3 547 176		
	% d'évolution	27,35	28,55	15,94	7,31	26,49	26,93		
	JERSEY	Transfert à l'étranger	A.G.I.R.C.	1	10 262	2	10 862	3	21 124
			A.R.R.C.O.	3	13 043	0	0	3	13 043
			Total	4	23 305	2	10 862	6	34 167
			Total 2008	2	22 347	2	15 312	4	37 659
			% d'évolution	100,00	4,29	0,00	-29,06	50,00	-9,27
Compte de non-résident		A.G.I.R.C.	1	15 716	0	0	1	15 716	
		A.R.R.C.O.	0	0	1	1 204	1	1 204	
		Total	1	15 716	1	1 204	2	16 920	
		Total 2008	1	15 508	0	0	1	15 508	
		% d'évolution	0,00	1,34			100,00	9,10	
Total 2009	5	39 021	3	12 066	8	51 087			
Total 2008	3	37 855	2	15 312	5	53 167			
% d'évolution	66,67	3,08	50,00	-21,20	60,00	-3,91			



PAIEMENTS DES ALLOCATIONS DE RETRAITE COMPLÉMENTAIRE (SUITE)

	PAYS	MODES DE PAIEMENT	RÉGIMES	ALLOCATIONS DE RETRAITE		ALLOCATIONS DE RÉVERSION		TOTAL	
				NOMBRE DE BÉNÉFICIAIRES	MONTANT (EUROS)	NOMBRE DE BÉNÉFICIAIRES	MONTANT (EUROS)	NOMBRE DE BÉNÉFICIAIRES	MONTANT (EUROS)
CONVENTIONS BILATÉRALES	MACÉDOINE	Transfert à l'étranger	A.G.I.R.C.	1	4 835	0	0	1	4 835
			A.R.R.C.O.	152	207 325	40	45 666	192	252 991
			Total	153	212 160	40	45 666	193	257 826
			Total 2008	149	196 379	25	29 658	174	226 037
			% d'évolution	2,68	8,04	60,00	53,98	10,92	14,06
		Compte de non-résident	A.G.I.R.C.	0	0	0	0	0	0
			A.R.R.C.O.	8	16 364	1	767	9	17 131
			Total	8	16 364	1	767	9	17 131
			Total 2008	8	17 881	1	3 057	9	20 938
			% d'évolution	0,00	-8,48	0,00	-74,91	0,00	-18,18
	Total 2009	161	228 524	41	46 433	202	274 957		
	Total 2008	157	214 260	26	32 715	183	246 975		
	% d'évolution	2,55	6,66	57,69	41,93	10,38	11,33		
	MADAGASCAR	Transfert à l'étranger	A.G.I.R.C.	52	370 129	12	48 893	64	419 022
A.R.R.C.O.			205	546 136	64	141 932	269	688 068	
Total			257	916 265	76	190 825	333	1 107 090	
Total 2008			237	799 062	72	164 342	309	963 404	
% d'évolution			8,44	14,67	5,56	16,11	7,77	14,91	
Compte de non-résident		A.G.I.R.C.	263	2 950 643	25	141 947	288	3 092 590	
		A.R.R.C.O.	535	2 602 160	63	209 596	598	2 811 756	
		Total	798	5 552 803	88	351 543	886	5 904 346	
		Total 2008	730	5 001 019	91	343 495	821	5 344 514	
		% d'évolution	9,32	11,03	-3,30	2,34	7,92	10,47	
Total 2009	1 055	6 469 068	164	542 368	1 219	7 011 436			
Total 2008	967	5 800 081	163	507 837	1 130	6 307 918			
% d'évolution	9,10	11,53	0,61	6,80	7,88	11,15			



► PAIEMENTS DES ALLOCATIONS DE RETRAITE COMPLÉMENTAIRE (SUITE)

	PAYS	MODES DE PAIEMENT	RÉGIMES	ALLOCATIONS DE RETRAITE		ALLOCATIONS DE RÉVERSION		TOTAL	
				NOMBRE DE BÉNÉFICIAIRES	MONTANT (EUROS)	NOMBRE DE BÉNÉFICIAIRES	MONTANT (EUROS)	NOMBRE DE BÉNÉFICIAIRES	MONTANT (EUROS)
CONVENTIONS BILATÉRALES	MALI	Transfert à l'étranger	A.G.I.R.C.	5	48 281	1	4 244	6	52 525
			A.R.R.C.O.	2 816	1 937 605	265	225 915	3 081	2 163 520
			Total	2 821	1 985 886	266	230 159	3 087	2 216 045
			Total 2008*	2 623	1 822 380	214	188 605	2 837	2 010 985
			% d'évolution	7,55	8,97	24,30	22,03	8,81	10,20
		Compte de non-résident	A.G.I.R.C.	13	179 506	3	25 250	16	204 756
			A.R.R.C.O.	59	179 627	11	36 672	70	216 299
			Total	72	359 133	14	61 922	86	421 055
			Total 2008*	76	335 482	15	61 548	91	397 030
			% d'évolution	-5,26	7,05	-6,67	0,61	-5,49	6,05
	Total 2009	2 893	2 345 019	280	292 081	3 173	2 637 100		
	Total 2008*	2 699	2 157 862	229	250 153	2 928	2 408 015		
	% d'évolution	7,19	8,67	22,27	16,76	8,37	9,51		
	MAROC	Transfert à l'étranger	A.G.I.R.C.	511	5 493 117	63	436 437	574	5 929 554
			A.R.R.C.O.	28 172	37 253 510	24 025	21 029 318	52 197	58 282 828
			Total	28 683	42 746 627	24 088	21 465 755	52 771	64 212 382
			Total 2008*	28 283	40 439 603	22 971	20 122 585	51 254	60 562 188
			% d'évolution	1,41	5,70	4,86	6,67	2,96	6,03
Compte de non-résident		A.G.I.R.C.	789	9 786 034	102	753 190	891	10 539 224	
		A.R.R.C.O.	3 099	10 243 347	392	833 942	3 491	11 077 289	
		Total	3 888	20 029 381	494	1 587 132	4 382	21 616 513	
		Total 2008*	3 783	18 200 703	458	1 494 239	4 241	19 694 943	
		% d'évolution	2,78	10,05	7,86	6,22	3,32	9,76	
Total 2009	32 571	62 776 008	24 582	23 052 887	57 153	85 828 895			
Total 2008*	32 066	58 640 307	23 429	21 616 824	55 495	80 257 131			
% d'évolution	1,57	7,05	4,92	6,64	2,99	6,94			

* modifications



PAIEMENTS DES ALLOCATIONS DE RETRAITE COMPLÉMENTAIRE (SUITE)

	PAYS	MODES DE PAIEMENT	RÉGIMES	ALLOCATIONS DE RETRAITE		ALLOCATIONS DE RÉVERSION		TOTAL	
				NOMBRE DE BÉNÉFICIAIRES	MONTANT (EUROS)	NOMBRE DE BÉNÉFICIAIRES	MONTANT (EUROS)	NOMBRE DE BÉNÉFICIAIRES	MONTANT (EUROS)
CONVENTIONS BILATÉRALES	MAURITANIE	Transfert à l'étranger	A.G.I.R.C.	4	25 506	1	5 390	5	30 896
			A.R.R.C.O.	844	562 876	262	217 564	1 106	780 440
			Total	848	588 382	263	222 954	1 111	811 336
			Total 2008	778	537 406	240	194 968	1 018	732 374
			% d'évolution	9,00	9,49	9,58	14,35	9,14	10,78
		Compte de non-résident	A.G.I.R.C.	9	101 679	1	1 230	10	102 909
			A.R.R.C.O.	49	200 977	10	8 751	59	209 728
			Total	58	302 656	11	9 981	69	312 637
			Total 2008	44	245 697	9	6 844	53	252 541
			% d'évolution	31,82	23,18	22,22	45,84	30,19	23,80
		Total 2009	906	891 038	274	232 935	1 180	1 123 973	
		Total 2008	822	783 103	249	201 812	1 071	984 915	
% d'évolution	10,22	13,78	10,04	15,42	10,18	14,12			
MONACO	Transfert à l'étranger	A.G.I.R.C.	378	4 763 524	137	955 413	515	5 718 937	
		A.R.R.C.O.	515	3 295 914	239	882 560	754	4 178 474	
		Total	893	8 059 438	376	1 837 973	1 269	9 897 411	
		Total 2008*	910	7 822 538	380	1 800 019	1 290	9 622 557	
		% d'évolution	-1,87	3,03	-1,05	2,11	-1,63	2,86	
	Compte de non-résident	A.G.I.R.C.	895	10 573 083	297	2 588 446	1 192	13 161 529	
		A.R.R.C.O.	3 918	11 938 130	1 152	2 060 763	5 070	13 998 893	
		Total	4 813	22 511 213	1 449	4 649 209	6 262	27 160 422	
		Total 2008*	4 712	21 121 367	1 433	4 418 293	6 145	25 539 660	
		% d'évolution	2,14	6,58	1,12	5,23	1,90	6,35	
	Total 2009	5 706	30 570 651	1 825	6 487 182	7 531	37 057 833		
	Total 2008*	5 622	28 943 905	1 813	6 218 312	7 435	35 162 217		
% d'évolution	1,49	5,62	0,66	4,32	1,29	5,39			

* modifications



PAIEMENTS DES ALLOCATIONS DE RETRAITE COMPLÉMENTAIRE (SUITE)

	PAYS	MODES DE PAIEMENT	RÉGIMES	ALLOCATIONS DE RETRAITE		ALLOCATIONS DE RÉVERSION		TOTAL	
				NOMBRE DE BÉNÉFICIAIRES	MONTANT (EUROS)	NOMBRE DE BÉNÉFICIAIRES	MONTANT (EUROS)	NOMBRE DE BÉNÉFICIAIRES	MONTANT (EUROS)
CONVENTIONS BILATÉRALES	MONTÉNÉGRO	Transfert à l'étranger	A.G.I.R.C.	1	254	1	2 916	2	3 170
			A.R.R.C.O.	38	44 812	5	2 616	43	47 428
			Total	39	45 066	6	5 532	45	50 598
			Total 2008	0	0	0	0	0	0
			% d'évolution						
		Compte de non-résident	A.G.I.R.C.	0	0	0	0	0	0
			A.R.R.C.O.	2	3 920	0	0	2	3 920
			Total	2	3 920	0	0	2	3 920
			Total 2008	0	0	0	0	0	0
			% d'évolution						
	Total 2009	41	48 986	6	5 532	47	54 518		
	Total 2008	0	0	0	0	0	0		
	% d'évolution								
	NIGER	Transfert à l'étranger	A.G.I.R.C.	4	30 576	2	1 575	6	32 151
			A.R.R.C.O.	10	16 110	4	4 415	14	20 525
			Total	14	46 686	6	5 990	20	52 676
			Total 2008	17	70 018	7	13 377	24	83 395
			% d'évolution	-17,65	-33,32	-14,29	-55,22	-16,67	-36,84
Compte de non-résident		A.G.I.R.C.	4	58 419	1	3 162	5	61 581	
		A.R.R.C.O.	8	48 173	0	0	8	48 173	
		Total	12	106 592	1	3 162	13	109 754	
		Total 2008	17	99 438	0	0	17	99 438	
		% d'évolution	-29,41	7,19			-23,53	10,37	
Total 2009	26	153 278	7	9 152	33	162 430			
Total 2008	34	169 456	7	13 377	41	182 833			
% d'évolution	-23,53	-9,55	0,00	-31,58	-19,51	-11,16			



PAIEMENTS DES ALLOCATIONS DE RETRAITE COMPLÉMENTAIRE (SUITE)

	PAYS	MODES DE PAIEMENT	RÉGIMES	ALLOCATIONS DE RETRAITE		ALLOCATIONS DE RÉVERSION		TOTAL	
				NOMBRE DE BÉNÉFICIAIRES	MONTANT (EUROS)	NOMBRE DE BÉNÉFICIAIRES	MONTANT (EUROS)	NOMBRE DE BÉNÉFICIAIRES	MONTANT (EUROS)
CONVENTIONS BILATÉRALES	PHILIPPINES	Transfert à l'étranger	A.G.I.R.C.	15	109 235	4	17 558	19	126 793
			A.R.R.C.O.	48	108 953	8	5 645	56	114 598
			Total	63	218 188	12	23 203	75	241 391
			Total 2008	52	210 030	13	23 666	65	233 696
			% d'évolution	21,15	3,88	-7,69	-1,96	15,38	3,29
		Compte de non-résident	A.G.I.R.C.	37	512 981	0	0	37	512 981
			A.R.R.C.O.	62	253 486	4	5 390	66	258 876
			Total	99	766 467	4	5 390	103	771 857
			Total 2008	88	594 201	5	4 242	93	598 443
			% d'évolution	12,50	28,99	-20,00	27,06	10,75	28,98
	Total 2009	162	984 655	16	28 593	178	1 013 248		
	Total 2008	140	804 231	18	27 908	158	832 139		
	% d'évolution	15,71	22,43	-11,11	2,45	12,66	21,76		
	QUÉBEC	Transfert à l'étranger	A.G.I.R.C.	102	397 980	30	99 391	132	497 371
A.R.R.C.O.			658	769 908	172	188 732	830	958 640	
Total			760	1 167 888	202	288 123	962	1 456 011	
Total 2008*			1 008	1 444 210	298	355 115	1 306	1 799 325	
% d'évolution			-24,60	-19,13	-32,21	-18,86	-26,34	-19,08	
Compte de non-résident		A.G.I.R.C.	90	747 246	13	87 353	103	834 599	
		A.R.R.C.O.	293	497 384	50	64 909	343	562 293	
		Total	383	1 244 630	63	152 262	446	1 396 892	
		Total 2008*	485	1 392 645	79	153 275	564	1 545 920	
		% d'évolution	-21,03	-10,63	-20,25	-0,66	-20,92	-9,64	
Total 2009	1 143	2 412 518	265	440 385	1 408	2 852 903			
Total 2008*	1 493	2 836 855	377	508 390	1 870	3 345 245			
% d'évolution	-23,44	-14,96	-29,71	-13,38	-24,71	-14,72			

* modifications



► PAIEMENTS DES ALLOCATIONS DE RETRAITE COMPLÉMENTAIRE (SUITE)

	PAYS	MODES DE PAIEMENT	RÉGIMES	ALLOCATIONS DE RETRAITE		ALLOCATIONS DE RÉVERSION		TOTAL	
				NOMBRE DE BÉNÉFICIAIRES	MONTANT (EUROS)	NOMBRE DE BÉNÉFICIAIRES	MONTANT (EUROS)	NOMBRE DE BÉNÉFICIAIRES	MONTANT (EUROS)
CONVENTIONS BILATÉRALES	SAINT-MARIN	Transfert à l'étranger	A.G.I.R.C.	4	17 474	1	6 165	5	23 639
			A.R.R.C.O.	121	137 369	43	30 763	164	168 132
			Total	125	154 843	44	36 928	169	191 771
			Total 2008	121	142 613	46	38 576	167	181 189
			% d'évolution	3,31	8,58	-4,35	-4,27	1,20	5,84
		Compte de non-résident	A.G.I.R.C.	0	0	0	0	0	0
			A.R.R.C.O.	1	4 595	1	619	2	5 214
			Total	1	4 595	1	619	2	5 214
			Total 2008	1	4 534	0	0	1	4 534
			% d'évolution	0,00	1,35			100,00	15,00
	Total 2009	126	159 438	45	37 547	171	196 985		
	Total 2008	122	147 147	46	38 576	168	185 723		
	% d'évolution	3,28	8,35	-2,17	-2,67	1,79	6,06		
	SÉNÉGAL	Transfert à l'étranger	A.G.I.R.C.	85	372 250	25	115 168	110	487 418
			A.R.R.C.O.	3 119	3 317 947	1 691	1 723 993	4 810	5 041 940
			Total	3 204	3 690 197	1 716	1 839 161	4 920	5 529 358
			Total 2008*	3 109	3 523 884	1 523	1 627 691	4 632	5 151 575
			% d'évolution	3,06	4,72	12,67	12,99	6,22	7,33
		Compte de non-résident	A.G.I.R.C.	186	1 813 235	33	278 966	219	2 092 201
			A.R.R.C.O.	534	2 087 956	82	200 316	616	2 288 272
Total			720	3 901 191	115	479 282	835	4 380 473	
Total 2008*			702	3 740 951	117	519 882	819	4 260 833	
% d'évolution			2,56	4,28	-1,71	-7,81	1,95	2,81	
Total 2009	3 924	7 591 388	1 831	2 318 443	5 755	9 909 831			
Total 2008*	3 811	7 264 835	1 640	2 147 573	5 451	9 412 408			
% d'évolution	2,97	4,49	11,65	7,96	5,58	5,28			

* modifications



► PAIEMENTS DES ALLOCATIONS DE RETRAITE COMPLÉMENTAIRE (SUITE)

	PAYS	MODES DE PAIEMENT	RÉGIMES	ALLOCATIONS DE RETRAITE		ALLOCATIONS DE RÉVERSION		TOTAL	
				NOMBRE DE BÉNÉFICIAIRES	MONTANT (EUROS)	NOMBRE DE BÉNÉFICIAIRES	MONTANT (EUROS)	NOMBRE DE BÉNÉFICIAIRES	MONTANT (EUROS)
CONVENTIONS BILATÉRALES	SERBIE	Transfert à l'étranger	A.G.I.R.C.	48	145 667	14	36 706	62	182 373
			A.R.R.C.O.	6 173	5 840 494	1 616	1 199 224	7 789	7 039 718
			Total	6 221	5 986 161	1 630	1 235 930	7 851	7 222 091
			Total 2008*	5 666	5 378 906	1 443	1 066 087	7 109	6 444 993
			% d'évolution	9,80	11,29	12,96	15,93	10,44	12,06
		Compte de non-résident	A.G.I.R.C.	22	62 205	2	3 354	24	65 559
			A.R.R.C.O.	341	552 266	107	104 225	448	656 491
			Total	363	614 471	109	107 579	472	722 050
			Total 2008	391	663 592	120	109 901	511	773 493
			% d'évolution	-7,16	-7,40	-9,17	-2,11	-7,63	-6,65
	Total 2009	6 584	6 600 632	1 739	1 343 509	8 323	7 944 141		
	Total 2008*	6 057	6 042 498	1 563	1 175 988	7 620	7 218 486		
	% d'évolution	8,70	9,24	11,26	14,25	9,23	10,05		
	TOGO	Transfert à l'étranger	A.G.I.R.C.	22	52 095	2	12 116	24	64 211
A.R.R.C.O.			84	146 824	16	18 676	100	165 500	
Total			106	198 919	18	30 792	124	229 711	
Total 2008			105	197 314	17	27 488	122	224 802	
% d'évolution			0,95	0,81	5,88	12,02	1,64	2,18	
Compte de non-résident		A.G.I.R.C.	23	134 075	1	2 030	24	136 105	
		A.R.R.C.O.	67	202 203	7	11 569	74	213 772	
		Total	90	336 278	8	13 599	98	349 877	
		Total 2008	85	294 162	9	12 015	94	306 177	
		% d'évolution	5,88	14,32	-11,11	13,18	4,26	14,27	
Total 2009	196	535 197	26	44 391	222	579 588			
Total 2008	190	491 476	26	39 503	216	530 979			
% d'évolution	3,16	8,90	0,00	12,37	2,78	9,15			

* modifications



► PAIEMENTS DES ALLOCATIONS DE RETRAITE COMPLÉMENTAIRE (SUITE)

	PAYS	MODES DE PAIEMENT	RÉGIMES	ALLOCATIONS DE RETRAITE		ALLOCATIONS DE RÉVERSION		TOTAL	
				NOMBRE DE BÉNÉFICIAIRES	MONTANT (EUROS)	NOMBRE DE BÉNÉFICIAIRES	MONTANT (EUROS)	NOMBRE DE BÉNÉFICIAIRES	MONTANT (EUROS)
CONVENTIONS BILATÉRALES	TUNISIE	Transfert à l'étranger	A.G.I.R.C.	158	688 965	31	108 791	189	797 756
			A.R.R.C.O.	16 942	15 800 756	7 984	5 939 037	24 926	21 739 793
			Total	17 100	16 489 721	8 015	6 047 828	25 115	22 537 549
			Total 2008	16 477	15 300 300	7 361	5 521 565	23 838	20 821 865
			% d'évolution	3,78	7,77	8,88	9,53	5,36	8,24
		Compte de non-résident	A.G.I.R.C.	236	1 568 931	28	122 410	264	1 691 341
			A.R.R.C.O.	1 130	2 770 681	158	241 619	1 288	3 012 300
			Total	1 366	4 339 612	186	364 029	1 552	4 703 641
			Total 2008	1 221	3 644 733	172	345 739	1 393	3 990 472
			% d'évolution	11,88	19,07	8,14	5,29	11,41	17,87
	Total 2009	18 466	20 829 333	8 201	6 411 857	26 667	27 241 190		
	Total 2008	17 698	18 945 033	7 533	5 867 304	25 231	24 812 337		
	% d'évolution	4,34	9,95	8,87	9,28	5,69	9,79		
	TURQUIE	Transfert à l'étranger	A.G.I.R.C.	14	46 277	11	23 578	25	69 855
			A.R.R.C.O.	8 058	6 651 283	2 429	1 634 683	10 487	8 285 966
			Total	8 072	6 697 560	2 440	1 658 261	10 512	8 355 821
Total 2008			7 866	6 451 443	2 271	1 454 318	10 137	7 905 761	
% d'évolution			2,62	3,81	7,44	14,02	3,70	5,69	
Compte de non-résident		A.G.I.R.C.	23	242 085	5	11 903	28	253 988	
		A.R.R.C.O.	149	286 831	28	32 855	177	319 686	
		Total	172	528 916	33	44 758	205	573 674	
		Total 2008	182	520 867	29	40 978	211	561 845	
		% d'évolution	-5,49	1,55	13,79	9,22	-2,84	2,11	
Total 2009	8 244	7 226 476	2 473	1 703 019	10 717	8 929 495			
Total 2008	8 048	6 972 310	2 300	1 495 296	10 348	8 467 606			
% d'évolution	2,44	3,65	7,52	13,89	3,57	5,45			



PAIEMENTS DES ALLOCATIONS DE RETRAITE COMPLÉMENTAIRE (SUITE)

	PAYS	MODES DE PAIEMENT	RÉGIMES	ALLOCATIONS DE RETRAITE		ALLOCATIONS DE RÉVERSION		TOTAL		
				NOMBRE DE BÉNÉFICIAIRES	MONTANT (EUROS)	NOMBRE DE BÉNÉFICIAIRES	MONTANT (EUROS)	NOMBRE DE BÉNÉFICIAIRES	MONTANT (EUROS)	
CONVENTIONS BILATÉRALES	SOUS-TOTAL	Transfert à l'étranger	A.G.I.R.C.	3 719	26 118 696	1 024	5 083 730	4 743	31 202 426	
			A.R.R.C.O.	271 900	216 009 180	154 447	105 982 082	426 347	321 991 262	
			Total	275 619	242 127 876	155 471	111 065 812	431 090	353 193 688	
			Total 2008*	274 666	230 531 196	147 602	102 280 812	422 268	332 812 008	
			% d'évolution	0,35	5,03	5,33	8,59	2,09	6,12	
		Compte de non-résident	A.G.I.R.C.	5 694	60 555 493	1 146	8 210 557	6 840	68 766 050	
			A.R.R.C.O.	51 774	82 624 336	30 597	23 824 356	82 371	106 448 692	
			Total	57 468	143 179 829	31 743	32 034 913	89 211	175 214 742	
			Total 2008*	61 644	138 377 574	33 831	32 324 140	95 475	170 701 715	
			% d'évolution	-6,77	3,47	-6,17	-0,89	-6,56	2,64	
		Total 2009			333 087	385 307 705	187 214	143 100 725	520 301	528 408 430
		Total 2008*			336 310	368 908 771	181 433	134 604 952	517 743	503 513 723
		% d'évolution			-0,96	4,45	3,19	6,31	0,49	4,94

* modifications



► PAIEMENTS DES ALLOCATIONS DE RETRAITE COMPLÉMENTAIRE (SUITE)

	PAYS	MODES DE PAIEMENT	RÉGIMES	ALLOCATIONS DE RETRAITE		ALLOCATIONS DE RÉVERSION		TOTAL	
				NOMBRE DE BÉNÉFICIAIRES	MONTANT (EUROS)	NOMBRE DE BÉNÉFICIAIRES	MONTANT (EUROS)	NOMBRE DE BÉNÉFICIAIRES	MONTANT (EUROS)
DECRETS DE COORDINATION	MAYOTTE	Transfert à l'étranger	A.G.I.R.C.	0	0	0	0	0	0
			A.R.R.C.O.	0	0	0	0	0	0
			Total	0	0	0	0	0	0
			Total 2008	1	676	0	0	1	676
			% d'évolution	-100,00	-100,00			-100,00	-100,00
		Compte de non-résident	A.G.I.R.C.	15	81 686	1	13 418	16	95 104
			A.R.R.C.O.	31	120 326	4	4 028	35	124 354
			Total	46	202 012	5	17 446	51	219 458
			Total 2008	31	123 370	6	11 144	37	134 514
			% d'évolution	48,39	63,74	-16,67	56,55	37,84	63,15
	Total 2009	46	202 012	5	17 446	51	219 458		
	Total 2008	32	124 046	6	11 144	38	135 190		
	% d'évolution	43,75	62,85	-16,67	56,55	34,21	62,33		
	NOUVELLE CALÉDONIE	Transfert à l'étranger	A.G.I.R.C.	1 015	7 189 436	158	634 784	1 173	7 824 220
			A.R.R.C.O.	117	394 513	31	45 975	148	440 488
			Total	1 132	7 583 948	189	680 759	1 321	8 264 708
			Total 2008	1 068	6 612 016	203	714 609	1 271	7 326 624
			% d'évolution	5,99	14,70	-6,90	-4,74	3,93	12,80
Compte de non-résident		A.G.I.R.C.	461	4 844 537	150	1 021 803	611	5 866 341	
		A.R.R.C.O.	15 743	42 431 498	3 844	7 115 338	19 587	49 546 836	
		Total	16 204	47 276 035	3 994	8 137 141	20 198	55 413 176	
		Total 2008	15 362	42 980 003	3 898	7 817 678	19 260	50 797 682	
		% d'évolution	5,48	10,00	2,46	4,09	4,87	9,09	
Total 2009	17 336	54 859 983	4 183	8 817 900	21 519	63 677 884			
Total 2008	16 430	49 592 019	4 101	8 532 287	20 531	58 124 306			
% d'évolution	5,51	10,62	2,00	3,35	4,81	9,55			



PAIEMENTS DES ALLOCATIONS DE RETRAITE COMPLÉMENTAIRE (SUITE)

	PAYS	MODES DE PAIEMENT	RÉGIMES	ALLOCATIONS DE RETRAITE		ALLOCATIONS DE RÉVERSION		TOTAL	
				NOMBRE DE BÉNÉFICIAIRES	MONTANT (EUROS)	NOMBRE DE BÉNÉFICIAIRES	MONTANT (EUROS)	NOMBRE DE BÉNÉFICIAIRES	MONTANT (EUROS)
DECRETS DE COORDINATION	POLYNÉSIE FRANÇAISE	Transfert à l'étranger	A.G.I.R.C.	71	829 588	11	75 404	82	904 992
			A.R.R.C.O.	113	601 430	22	61 466	135	662 896
			Total	184	1 431 018	33	136 870	217	1 567 888
			Total 2008	179	1 396 088	46	152 065	225	1 548 152
			% d'évolution	2,79	2,50	-28,26	-9,99	-3,56	1,27
		Compte de non-résident	A.G.I.R.C.	185	1 661 378	31	200 071	216	1 861 449
			A.R.R.C.O.	568	1 466 042	128	225 893	696	1 691 935
			Total	753	3 127 421	159	425 964	912	3 553 385
			Total 2008	696	2 824 399	161	436 000	857	3 260 400
			% d'évolution	8,19	10,73	-1,24	-2,30	6,42	8,99
	Total 2009	937	4 558 439	192	562 834	1 129	5 121 273		
	Total 2008	875	4 220 487	207	588 065	1 082	4 808 552		
	% d'évolution	7,09	8,01	-7,25	-4,29	4,34	6,50		
	SOUS-TOTAL	Transfert à l'étranger	A.G.I.R.C.	1 086	8 019 023	169	710 189	1 255	8 729 212
A.R.R.C.O.			230	995 943	53	107 441	283	1 103 384	
Total			1 316	9 014 966	222	817 629	1 538	9 832 596	
Total 2008			1 248	8 008 779	249	866 673	1 497	8 875 453	
% d'évolution			5,45	12,56	-10,84	-5,66	2,74	10,78	
Compte de non-résident		A.G.I.R.C.	661	6 587 602	182	1 235 292	843	7 822 894	
		A.R.R.C.O.	16 342	44 017 866	3 976	7 345 259	20 318	51 363 125	
		Total	17 003	50 605 468	4 158	8 580 551	21 161	59 186 019	
		Total 2008	16 089	45 927 773	4 065	8 264 822	20 154	54 192 595	
		% d'évolution	5,68	10,18	2,29	3,82	5,00	9,21	
Total 2009	18 319	59 620 434	4 380	9 398 180	22 699	69 018 615			
Total 2008	17 337	53 936 552	4 314	9 131 496	21 651	63 068 048			
% d'évolution	5,66	10,54	1,53	2,92	4,84	9,44			

 3 - RENTES,
PENSIONS,
ET ALLOCATIONS

 4 - ASSURANCE
CHOMAGE

 5 - MOUVEMENTS
MIGRATOIRES

 6 - LE
DÉTACHEMENT

 7 - FLUX
FINANCIERS
ÉTRANGERS-FRANCE


► PAIEMENTS DES ALLOCATIONS DE RETRAITE COMPLÉMENTAIRE (SUITE ET FIN)

PAYS	MODES DE PAIEMENT	RÉGIMES	ALLOCATIONS DE RETRAITE		ALLOCATIONS DE RÉVERSION		TOTAL		
			NOMBRE DE BÉNÉFICIAIRES	MONTANT (EUROS)	NOMBRE DE BÉNÉFICIAIRES	MONTANT (EUROS)	NOMBRE DE BÉNÉFICIAIRES	MONTANT (EUROS)	
TOTAL GÉNÉRAL	Transfert à l'étranger	A.G.I.R.C.	4 805	34 137 719	1 193	5 793 919	5 998	39 931 638	
		A.R.R.C.O.	272 130	217 005 123	154 500	106 089 523	426 630	323 094 646	
		Total	276 935	251 142 842	155 693	111 883 441	432 628	363 026 284	
		Total 2008*	275 914	238 539 976	147 851	103 147 485	423 765	341 687 461	
		% d'évolution	0,37	5,28	5,30	8,47	2,09	6,25	
	Compte de non-résident	A.G.I.R.C.	6 355	67 143 095	1 328	9 445 849	7 683	76 588 944	
		A.R.R.C.O.	68 116	126 642 202	34 573	31 169 615	102 689	157 811 817	
		Total	74 471	193 785 297	35 901	40 615 464	110 372	234 400 761	
		Total 2008*	77 733	184 305 347	37 896	40 588 963	115 629	224 894 310	
		% d'évolution	-4,20	5,14	-5,26	0,07	-4,55	4,23	
	Total 2009			351 406	444 928 139	191 594	152 498 905	543 000	597 427 045
	Total 2008*			353 647	422 845 323	185 747	143 736 448	539 394	566 581 770
	% d'évolution			-0,63	5,22	3,15	6,10	0,67	5,44

* modifications (Algérie, Canada, Etats-Unis, Mali, Maroc, Monaco, Québec, Sénégal et Serbie)



L'ALLOCATION DE VEUVAGE est une indemnité temporaire, versée au conjoint survivant d'un assuré décédé, lorsque le demandeur ne remplit pas les conditions d'âge pour bénéficier d'une pension de réversion et ne dispose pas de ressources personnelles supérieures à un certain montant.

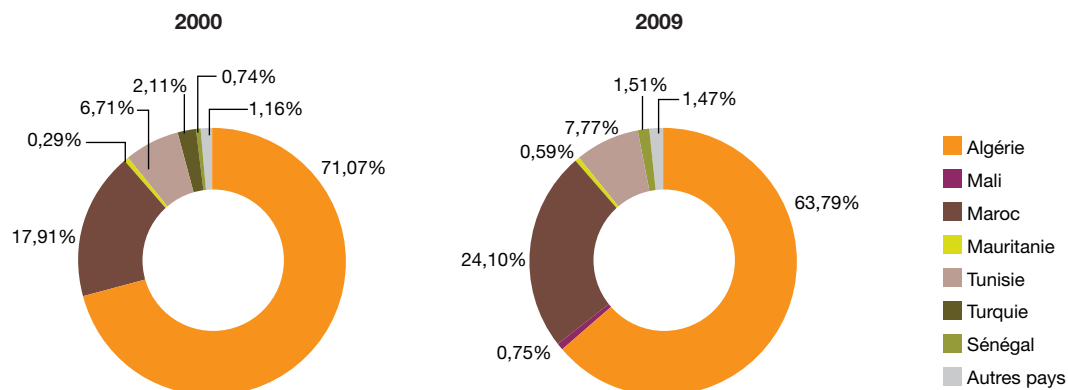
► **PAIEMENTS DES ALLOCATIONS DE VEUVAGE AU COURS DE L'ANNÉE 2009**

PAYS	NOMBRE DE BÉNÉFICIAIRES	MONTANTS TRANSFÉRÉS (EUROS)	MONTANTS VERSÉS SUR UN COMPTE DE NON-RÉSIDENT (EUROS)	MONTANT TOTAL (EUROS)
ALGÉRIE	869	8 017 481	215 192	8 232 673
MAROC	293	3 107 489	2 803	3 110 293
TUNISIE	104	989 787	13 396	1 003 183
SÉNÉGAL	21	195 372	0	195 372
MALI	8	97 365	0	97 365
MAURITANIE	9	76 676	0	76 676
AUTRES PAYS	14	181 507	7 824	189 331
TOTAL	1 318	12 665 677	239 215	12 904 892



En 2009 comme en 2000, l'Algérie est le principal pays des accords internationaux où sont versées les allocations de veuvage ; il reçoit aux environs des deux tiers des montants versés par la France.

► **LES ALLOCATIONS DE VEUVAGE VERSÉES EN...**





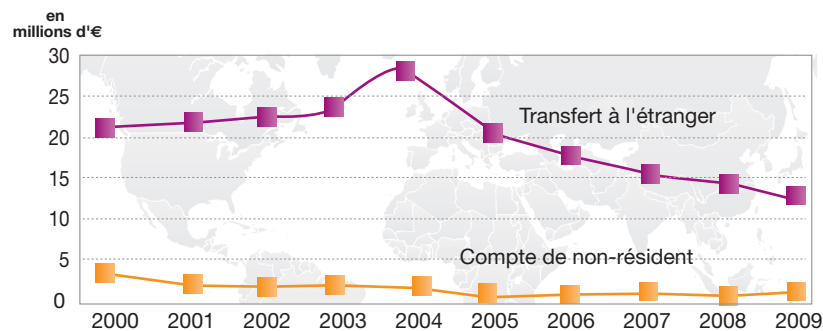
► ÉVOLUTION DES PAIEMENTS DES ALLOCATIONS DE VEUVAGE

ANNÉES	ALLOCATIONS DE VEUVAGE					TOTAL GÉNÉRAL (EUROS)	% ÉVOLUTION
	NOMBRE DE BÉNÉFICIAIRES	MONTANTS TRANSFÉRÉS (EUROS)	% ÉVOLUTION	MONTANTS VERSÉS SUR UN COMPTE DE NON-RÉSIDENT (EUROS)	% ÉVOLUTION		
2000	2 660	21 182 393		4 150 339		25 332 731	
2001	2 683	21 927 349	3,52	2 655 993	-36,01	24 583 342	-2,96
2002	2 640	22 460 329	2,43	1 933 308	-27,21	24 393 637	-0,77
2003	2 579	23 229 670	3,43	1 447 008	-25,15	24 676 678	1,16
2004	2 321	28 467 290	22,55	1 382 339	-4,47	29 849 629	20,96
2005	1 195	20 993 239	-26,25	687 508	-50,26	21 680 747	-27,37
2006	1 135	17 004 174	-19,00	392 906	-42,85	17 397 080	-19,76
2007	1 152	15 924 860	-6,35	271 786	-30,83	16 196 645	-6,90
2008	1 243	14 022 604	-11,95	240 853	-11,38	14 263 458	-11,94
2009	1 318	12 665 677	-9,68	239 215	-0,68	12 904 892	-9,52

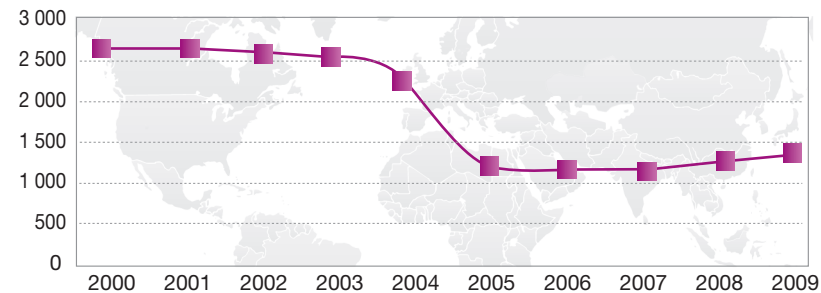


- Le nombre de bénéficiaires a diminué de moitié (-50,5%) au cours de ces 10 dernières années.
- Le montant global a également baissé de moitié sur la même période: - 49%.
- En 2009, les montants transférés représentent la quasi-totalité des allocations versées aux pays ayant signé un accord international : 98,2% du montant global ; cette part a augmenté continuellement depuis 2000 (83,6%).

► MONTANTS DES PAIEMENTS DES ALLOCATIONS DE VEUVAGE EFFECTUÉS CES 10 DERNIÈRES ANNÉES



► NOMBRE TOTAL DE BÉNÉFICIAIRES DE PAIEMENTS D'ALLOCATIONS DE VEUVAGE DEPUIS CES 10 DERNIÈRES ANNÉES



► PAIEMENTS DES ALLOCATIONS DE VEUVAGE

	PAYS	MODES DE PAIEMENT	RÉGIMES	ALLOCATIONS DE VEUVAGE	
				NOMBRE DE BÉNÉFICIAIRES	MONTANT (EUROS)
CONVENTIONS BILATÉRALES	ALGÉRIE	Transfert à l'étranger	Général	845	7 930 455
			Agricole	6	87 026
			Total	851	8 017 481
			Total 2008	802	8 723 412
			% d'évolution	6,11	-8,09
		Compte de non-résident	Général	18	215 192
			Agricole	0	0
			Total	18	215 192
			Total 2008	12	221 927
			% d'évolution	50,00	-3,03
Total 2009	869	8 232 673			
Total 2008	814	8 945 339			
% d'évolution	6,76	-7,97			
BÉNIN	Transfert à l'étranger	Général	0	13 227	
		Agricole	0	0	
		Total 2009	0	13 227	
		Total 2008	1	0	
% d'évolution	-100,00				
BOSNIE HERZÉGOVINE	Transfert à l'étranger	Général	0	0	
		Agricole	0	0	
		Total 2009	0	0	
		Total 2008	0	20 363	
% d'évolution		-100,00			
CAMEROUN	Transfert à l'étranger	Général	2	32 523	
		Agricole	0	0	
		Total 2009	2	32 523	
		Total 2008	0	15 960	
% d'évolution		103,78			
CHILI	Transfert à l'étranger	Général	0	0	
		Agricole	0	0	
		Total 2009	0	0	
		Total 2008	0	575	
% d'évolution		-100,00			

	PAYS	MODES DE PAIEMENT	RÉGIMES	ALLOCATIONS DE VEUVAGE	
				NOMBRE DE BÉNÉFICIAIRES	MONTANT (EUROS)
CONVENTIONS BILATÉRALES	CÔTE D'IVOIRE	Compte de non-résident	Général	0	0
			Agricole	0	0
			Total 2009	0	0
			Total 2008	1	5 569
			% d'évolution	-100,00	-100,00
CROATIE	Transfert à l'étranger	Général	0	13 299	
		Agricole	0	0	
		Total 2009	0	13 299	
		Total 2008	0	11 588	
% d'évolution		14,77			
ISRAËL	Transfert à l'étranger	Général	1	12 334	
		Agricole	0	0	
		Total 2009	1	12 334	
MADAGASCAR	Transfert à l'étranger	Général	0	3 368	
		Agricole	0	0	
		Total 2009	0	3 368	
		Total 2008	1	9 963	
% d'évolution	-100,00	-66,19			
MALI	Transfert à l'étranger	Général	8	97 365	
		Agricole	0	0	
		Total 2009	8	97 365	
		Total 2008	5	201 015	
% d'évolution	60,00	-51,56			
CONVENTIONS BILATÉRALES	MAROC	Transfert à l'étranger	Général	251	2 681 224
			Agricole	41	426 265
			Total	292	3 107 489
			Total 2008	300	3 562 718
			% d'évolution	-2,67	-12,78
		Compte de non-résident	Général	1	2 803
			Agricole	0	0
			Total	1	2 803
			Total 2008	2	13 358
			% d'évolution	-50,00	-79,01
Total 2009	293	3 110 293			
Total 2008	302	3 576 076			
% d'évolution	-2,98	-13,02			

3 - RENTES, PENSIONS, ET ALLOCATIONS

4 - ASSURANCE CHÔMAGE

5 - MOUVEMENTS MIGRATOIRES

6 - LE DÉTACHEMENT

7 - FLUX FINANCIERS ÉTRANGERS-FRANCE



PAIEMENTS DES ALLOCATIONS DE VEUVAGE (SUITE)

	PAYS	MODES DE PAIEMENT	RÉGIMES	ALLOCATIONS DE VEUVAGE		
				NOMBRE DE BÉNÉFICIAIRES	MONTANT (EUROS)	
CONVENTIONS BILATÉRALES	MAURITANIE	Transfert à l'étranger	Général	9	76 676	
			Agricole	0	0	
			Total 2009	9	76 676	
			Total 2008	10	138 111	
			% d'évolution	-10,00	-44,48	
	NIGER	Transfert à l'étranger	Général	1	7 884	
			Agricole	0	0	
			Total 2009	1	7 884	
	PHILIPPINES	Transfert à l'étranger	Général	1	13 268	
			Agricole	0	0	
			Total 2009	1	13 268	
	SÉNÉGAL	Transfert à l'étranger	Général	21	195 372	
			Agricole	0	0	
			Total 2009	21	195 372	
			Total 2008	17	246 665	
				% d'évolution	23,53	-20,79
	SERBIE	Transfert à l'étranger	Général	2	26 736	
			Agricole	0	0	
Total 2009			2	26 736		
Total 2008			2	34 472		
			% d'évolution	0,00	-22,44	
TOGO	Transfert à l'étranger	Général	2	10 113		
		Agricole	0	0		
		Total 2009	2	10 113		
		Total 2008	0	14 579		
			% d'évolution		-30,63	

	PAYS	MODES DE PAIEMENT	RÉGIMES	ALLOCATIONS DE VEUVAGE		
				NOMBRE DE BÉNÉFICIAIRES	MONTANT (EUROS)	
CONVENTIONS BILATÉRALES	TUNISIE	Transfert à l'étranger	Général	103	971 719	
			Agricole	0	18 068	
			Total	103	989 787	
			Total 2008	86	986 385	
			% d'évolution	19,77	0,34	
		Compte de non-résident	Général	1	13 396	
	Agricole		0	0		
	Total		1	13 396		
				Total 2009	104	1 003 183
				Total 2008	86	986 385
				% d'évolution	20,93	1,70
	TURQUIE	Transfert à l'étranger	Général	5	48 754	
			Agricole	0	0	
			Total 2009	5	48 754	
			Total 2008	4	56 798	
				% d'évolution	25,00	-14,16
	SOUS-TOTAL	Transfert à l'étranger	Général	1 251	12 134 318	
			Agricole	47	531 359	
Total			1 298	12 665 677		
Total 2008			1 228	14 022 604		
				% d'évolution	5,70	-9,68
Compte de non-résident		Général	20	231 391		
		Agricole	0	0		
		Total	20	231 391		
	Total 2008	15	240 853			
			% d'évolution	33,33	-3,93	
			Total 2009	1 318	12 897 068	
			Total 2008	1 243	14 263 458	
			% d'évolution	6,03	-9,58	

PAIEMENTS DES ALLOCATIONS DE VEUVAGE (SUITE ET FIN)

	PAYS	MODES DE PAIEMENT	RÉGIMES	ALLOCATIONS DE VEUVAGE	
				NOMBRE DE BÉNÉFICIAIRES	MONTANT (EUROS)
DECRETS DE COORDINATION	NOUVELLE CALÉDONIE	Compte de non-résident	Général	0	7 824
			Agricole	0	0
			Total 2009	0	7 824
			Total 2008	0	0
			% d'évolution		
	SOUS TOTAL	Compte de non-résident	Général	0	7 824
			Agricole	0	0
			Total 2009	0	7 824
			Total 2008	0	0
			% d'évolution		

TOTAL GÉNÉRAL	Transfert à l'étranger	Général	1 251	12 134 318
		Agricole	47	531 359
		Total	1 298	12 665 677
		Total 2008	1 228	14 022 604
		% d'évolution	5,70	-9,68
	Compte de non-résident	Général	20	239 215
		Agricole	0	0
		Total	20	239 215
		Total 2008	15	240 853
		% d'évolution	33,33	-0,68
	Total 2009		1 318	12 904 892
	Total 2008		1 243	14 263 458
	% d'évolution		6,03	-9,52



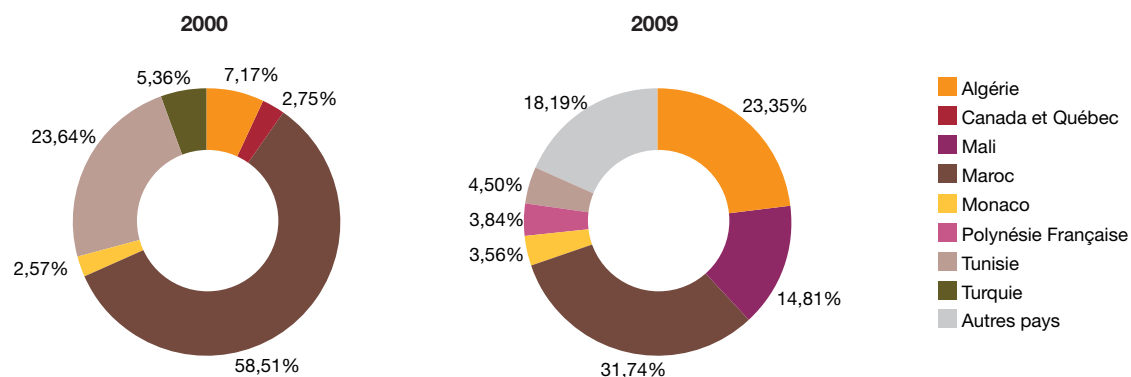
L'ALLOCATION DÉCÈS est une indemnité versée sous forme de capital aux personnes qui étaient, au jour du décès, à la charge effective totale et permanente de l'assuré.

► PAIEMENTS DE PRESTATIONS D'ASSURANCE DÉCÈS AU COURS DE L'ANNÉE 2009

PAYS	NOMBRE DE BÉNÉFICIAIRES	MONTANTS TRANSFÉRÉS (EUROS)	MONTANTS VERSÉS SUR UN COMPTE DE NON-RÉSIDENT (EUROS)	MONTANT TOTAL (EUROS)
MAROC	14	44 754	0	44 754
ALGÉRIE	8	32 931	0	32 931
MALI	4	20 887	0	20 887
TUNISIE	1	6 350	0	6 350
POLYNÉSIE FRANÇAISE	1	0	5 416	5 416
MONACO	1	0	5 023	5 023
AUTRES PAYS	7	21 722	3 932	25 654
TOTAL	36	126 645	14 371	141 016

i En 2009, le Maroc, avec près du tiers des versements, est le principal pays des accords internationaux destinataire des allocations de décès ; en 2000 il était aussi le principal pays avec plus de la moitié des allocations décès qui lui étaient versées.

► LES PRESTATIONS D'ASSURANCE DÉCÈS VERSÉES EN...



PAIEMENTS DE PRESTATIONS EN ESPÈCES D'ASSURANCE DÉCÈS

PAYS	MODES DE PAIEMENT	RÉGIMES	ALLOCATIONS DE DÉCÈS	
			NOMBRE DE BÉNÉFICIAIRES	MONTANT (EUROS)
ALGÉRIE	Transfert à l'étranger	Général	6	27 169
		Agricole	1	3 125
		Minier	1	2 638
		Autres	0	0
		Total 2009	8	32 931
		Total 2008 *	20	85 308
% d'évolution	-60,00	-61,40		
BOSNIE HERZÉGOVINE	Transfert à l'étranger	Général	0	0
		Agricole	0	0
		Minier	0	0
		Autres	0	0
		Total 2009	0	0
		Total 2008	1	5 613
% d'évolution	-100,00	-100,00		
CAMEROUN	Transfert à l'étranger	Général	1	4 289
		Agricole	0	0
		Minier	0	0
		Autres	0	0
		Total 2009	1	4 289
CANADA	Transfert à l'étranger	Général	1	4 056
		Agricole	0	0
		Minier	0	0
		Autres	0	0
		Total 2009	1	4 056
Total 2008	1	4 861		
% d'évolution	0,00	-16,56		
CONGO	Transfert à l'étranger	Général	1	925
		Agricole	0	0
		Minier	0	0
		Autres	0	0
		Total 2009	1	925

* modifications

Autres : concerne les régimes suivants : clercs de notaire et SNCF.

PAYS	MODES DE PAIEMENT	RÉGIMES	ALLOCATIONS DE DÉCÈS	
			NOMBRE DE BÉNÉFICIAIRES	MONTANT (EUROS)
ÉTATS-UNIS	Compte de non-résident	Général	0	0
		Autres	0	0
		Total 2009	0	0
		Total 2008	1	2 468
		% d'évolution	-100,00	-100,00
GABON	Compte de non-résident	Général	0	0
		Agricole	0	0
		Minier	0	0
		Autres	0	0
		Total 2009	0	0
Total 2008	1	8 227		
% d'évolution	-100,00	-100,00		
ISRAËL	Transfert à l'étranger	Général	0	0
		Agricole	0	0
		Minier	0	0
		Autres	1	4 861
		Total 2009	1	4 861
MALI	Transfert à l'étranger	Général	4	20 887
		Agricole	0	0
		Minier	0	0
		Autres	0	0
		Total 2009	4	20 887
Total 2008	4	19 973		
% d'évolution	0,00	4,58		
MAROC	Transfert à l'étranger	Général	3	11 412
		Agricole	6	20 348
		Minier	5	12 994
		Autres	0	0
		Total 2009	14	44 754
Total 2008	11	32 985		
% d'évolution	27,27	35,68		

Autres : concerne les régimes suivants : clercs de notaire et SNCF.



PAIEMENTS DE PRESTATIONS EN ESPÈCES D'ASSURANCE DÉCÈS (SUITE)

	PAYS	MODES DE PAIEMENT	RÉGIMES	ALLOCATIONS DE DÉCÈS	
				NOMBRE DE BÉNÉFICIAIRES	MONTANT (EUROS)
CONVENTIONS BILATÉRALES	MAURITANIE	Transfert à l'étranger	Général	1	4 794
			Agricole	0	0
			Minier	0	0
			Autres	0	0
			Total 2009	1	4 794
	MONACO	Compte de non-résident	Général	0	0
			Autres	1	5 023
			Total 2009	1	5 023
	QUÉBEC	Transfert à l'étranger	Général	0	0
			Agricole	0	0
			Minier	0	0
			Autres	0	0
			Total 2009	0	0
			Total 2008	1	3 326
	% d'évolution	-100,00	-100,00		
	SÉNÉGAL	Transfert à l'étranger	Général	0	0
			Agricole	0	0
			Minier	0	0
			Autres	0	0
			Total 2009	0	0
Total 2008			1	4 094	
% d'évolution	-100,00	-100,00			
SERBIE	Transfert à l'étranger	Général	1	2 797	
		Agricole	0	0	
		Minier	0	0	
		Autres	0	0	
		Total 2009	1	2 797	
		Total 2008	1	5 431	
% d'évolution	0,00	-48,49			

Autres : concerne les régimes suivants : clercs de notaire et SNCF.

	PAYS	MODES DE PAIEMENT	RÉGIMES	ALLOCATIONS DE DÉCÈS		
				NOMBRE DE BÉNÉFICIAIRES	MONTANT (EUROS)	
CONVENTIONS BILATÉRALES	TUNISIE	Transfert à l'étranger	Général	1	6 350	
			Agricole	0	0	
			Minier	0	0	
			Autres	0	0	
			Total 2009	1	6 350	
			Total 2008	3	18 169	
			% d'évolution	-66,67	-65,05	
	TURQUIE	Compte de non-résident	Général	1	3 932	
			Autres	0	0	
			Total 2009	1	3 932	
	SOUS-TOTAL	Transfert à l'étranger	Général	19	82 679	
			Agricole	7	23 473	
			Minier	6	15 632	
			Autres	1	4 861	
			Total 2009	33	126 645	
			Total 2008*	44	187 988	
			% d'évolution	-25,00	-32,63	
			Compte de non-résident	Général	1	3 932
				Autres	1	5 023
				Total 2009	2	8 955
Total 2008	1	2 468				
		% d'évolution	100,00	262,88		
		Total 2009	35	135 600		
		Total 2008*	45	190 455		
		% d'évolution	-22,22	-28,80		

* modifications (Algérie)

Autres : concerne les régimes suivants : clercs de notaire et SNCF.



► PAIEMENTS DE PRESTATIONS EN ESPÈCES D'ASSURANCE DÉCÈS (SUITE ET FIN)

	PAYS	MODES DE PAIEMENT	RÉGIMES	ALLOCATIONS DE DÉCÈS	
				NOMBRE DE BÉNÉFICIAIRES	MONTANT (EUROS)
DECRETS DE COORDINATION	NOUVELLE CALÉDONIE	Compte de non-résident	Général	0	0
			Autres	0	0
			Total 2009	0	0
			Total 2008	2	7 957
			% d'évolution	-100,00	-100,00
	POLYNÉSIE FRANÇAISE	Compte de non-résident	Général	0	0
			Autres	1	5 416
			Total 2009	1	5 416
	SOUS-TOTAL	Compte de non-résident	Général	0	0
			Autres	1	5 416
			Total 2009	1	5 416
			Total 2008	2	7 957
% d'évolution			-50,00	-31,94	

Autres : concerne les régimes suivants : clercs de notaire et SNCF.

TOTAL GÉNÉRAL	Transfert à l'étranger	Général	19	82 679
		Agricole	7	23 473
		Minier	6	15 632
		Autres	1	4 861
		Total 2009	33	126 645
		Total 2008*	44	187 988
	% d'évolution	-25,00	-32,63	
	Compte de non-résident	Général	1	3 932
		Autres	2	10 439
		Total 2009	3	14 371
		Total 2008	3	10 425
		% d'évolution	0,00	37,85
	Total 2009	36	141 016	
Total 2008*	47	198 412		
% d'évolution	-23,40	-28,93		

* modifications (Algérie)

Autres : concerne les régimes suivants : clercs de notaire et SNCF.





PAYS HORS CONVENTIONS

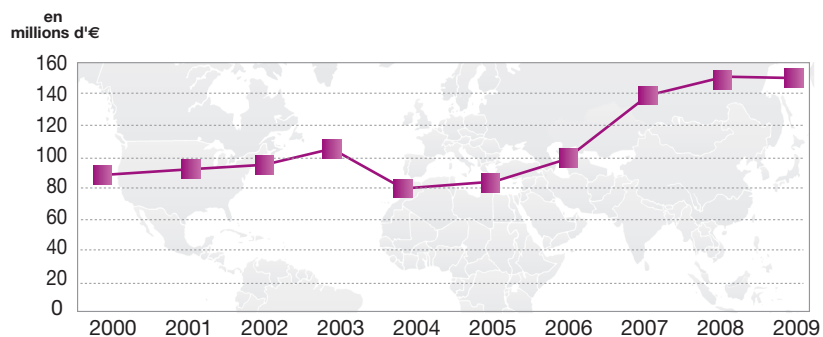
EVOLUTION DE L'ENSEMBLE DES PENSIONS, RENTES ET ALLOCATIONS VERSÉES DANS LES PAYS HORS CONVENTIONS

ANNÉES	RENTES AT	PENSIONS D'INVALIDITÉ	PENSIONS DE VIEILLESSE	RETRAITE COMPLÉMENTAIRE	ALLOCATIONS DE DE VEUVAGE	ASSURANCES DÉCÈS	TOTAL GÉNÉRAL (EUROS)	% ÉVOLUTION
2000	804 595	359 944	40 927 799	45 263 742	0	0	87 356 079	
2001	762 283	327 629	40 467 176	48 110 524	21 330	2 761	89 691 703	2,67
2002	863 341	475 030	42 517 939	48 339 090	21 477	8 956	92 225 833	2,83
2003	798 919	398 518	44 278 034	57 742 537	10 100	0	103 228 107	11,93
2004	597 618	420 330	24 897 713	53 237 106	4 294	3 307	79 160 368	-23,32
2005	700 135	505 542	26 057 328	57 842 242	3 321	0	85 108 569	7,51
2006	666 195	652 546	35 422 799	57 397 371	13 458	0	94 152 369	10,63
2007	1 005 531	640 557	53 559 494	82 995 571	22 532	0	138 223 685	46,81
2008	1 016 741	1 019 786	58 045 789	91 625 300	22 816	0	151 730 433	9,77
2009	1 106 202	1 006 478	62 246 801	85 617 250	11 650	14 991	150 003 372	-1,14

(1) : Concernant le risque vieillesse, pour 2004 et 2005, le régime général n'a pu nous transmettre que des données partielles.

(*) : modifications (les risques : rentes accidents du travail et pensions d'invalidité)

MONTANTS DES PAIEMENTS DE PENSIONS, RENTES ET ALLOCATIONS EFFECTUÉS CES 10 DERNIÈRES ANNÉES À DESTINATION DES PAYS HORS CONVENTIONS



- Le montant global a augmenté de 71,7% au cours de ces 10 dernières années soit une augmentation annuelle moyenne de 6,2%.
- Sur cette même période, les pensions de vieillesse et retraites complémentaires représentent plus de 98 % du montant total versé.



► PAIEMENTS DES RENTES D'ACCIDENT DU TRAVAIL

MODES DE PAIEMENT	RÉGIMES	RENTES DE VICTIMES		RENTES DE SURVIVANTS		TOTAL	
		NOMBRE DE BÉNÉFICIAIRES	MONTANT (EUROS)	NOMBRE DE BÉNÉFICIAIRES	MONTANT (EUROS)	NOMBRE DE BÉNÉFICIAIRES	MONTANT (EUROS)
Transfert à l'étranger	Général	190	581 268	16	203 258	206	784 526
	Agricole	4	32 253	0	0	4	32 253
	Minier	18	44 686	3	46 442	21	91 128
	Autres	1	1 139	0	0	1	1 139
	Total	213	659 345	19	249 700	232	909 045
	Total 2008	202	592 419	18	208 949	220	801 368
	<i>% d'évolution</i>	<i>5,45</i>	<i>11,30</i>	<i>5,56</i>	<i>19,50</i>	<i>5,45</i>	<i>13,44</i>
Compte de non-résident	Général	51	111 429	4	49 755	55	161 184
	Agricole	1	659	0	0	1	659
	Minier	6	17 868	0	0	6	17 868
	Autres	0	0	1	17 445	1	17 445
	Total	58	129 956	5	67 201	63	197 157
	Total 2008 *	62	158 501	7	56 873	69	215 374
	<i>% d'évolution</i>	<i>-6,45</i>	<i>-18,01</i>	<i>-28,57</i>	<i>18,16</i>	<i>-8,70</i>	<i>-8,46</i>
Total 2009		271	789 301	24	316 901	295	1 106 202
Total 2008 *		264	750 919	25	265 822	289	1 016 741
<i>% d'évolution</i>		<i>2,65</i>	<i>5,11</i>	<i>-4,00</i>	<i>19,22</i>	<i>2,08</i>	<i>8,80</i>

* modifications

Autres : concerne les régimes suivants : banque de France, EDF-GDF, RATP et SNCF.



PAIEMENTS DES PENSIONS D'INVALIDITÉ

MODES DE PAIEMENT	RÉGIMES	PENSIONS D'INVALIDITÉ		PENSIONS DE SURVIVANT INVALIDE		TOTAL	
		NOMBRE DE BÉNÉFICIAIRES	MONTANT (EUROS)	NOMBRE DE BÉNÉFICIAIRES	MONTANT (EUROS)	NOMBRE DE BÉNÉFICIAIRES	MONTANT (EUROS)
Transfert à l'étranger	Général	49	359 786	0	0	49	359 786
	Agricole	1	448	0	0	1	448
	Minier	0	0	0	0	0	0
	Autres	3	41 800	1	7 112	4	48 912
	Total	53	402 034	1	7 112	54	409 146
	Total 2008*	52	359 141	1	6 918	53	366 058
	<i>% d'évolution</i>	<i>1,92</i>	<i>11,94</i>	<i>0,00</i>	<i>2,81</i>	<i>1,89</i>	<i>11,77</i>
Compte de non-résident	Général	54	480 119	1	5 201	55	485 320
	Agricole	0	0	0	0	0	0
	Minier	0	0	0	0	0	0
	Autres	6	91 368	3	20 645	9	112 012
	Total	60	571 487	4	25 846	64	597 332
	Total 2008 *	83	633 692	3	20 036	86	653 728
	<i>% d'évolution</i>	<i>-27,71</i>	<i>-9,82</i>	<i>33,33</i>	<i>28,99</i>	<i>-25,58</i>	<i>-8,63</i>
Total 2009		113	973 520	5	32 958	118	1 006 478
Total 2008 *		135	992 832	4	26 954	139	1 019 786
<i>% d'évolution</i>		<i>-16,30</i>	<i>-1,95</i>	<i>25,00</i>	<i>22,28</i>	<i>-15,11</i>	<i>-1,31</i>

* modifications

Autres : concerne les régimes suivants : banque de France, chemins de fer secondaires, clercs de notaire, comédie française, EDF-GDF, opéra de Paris et SNCF.


► PAIEMENTS DES PRESTATIONS EN ESPÈCES D'ASSURANCE DÉCÈS

MODES DE PAIEMENT	RÉGIMES	ALLOCATIONS DE DÉCÈS	
		NOMBRE DE BÉNÉFICIAIRES	MONTANT (EUROS)
Transfert à l'étranger	Général	0	0
	Autres	2	11 749
	Total	2	11 749
Compte de non-résident	Général	0	0
	Autres	1	3 242
	Total	1	3 242
Total 2009		3	14 991

Autres : concerne les régimes suivants : clercs de notaire et SNCF.

► PAIEMENTS DES ALLOCATIONS DE VEUVAGE

MODES DE PAIEMENT	RÉGIMES	ALLOCATIONS DE VEUVAGE	
		NOMBRE DE BÉNÉFICIAIRES	MONTANT (EUROS)
Transfert à l'étranger	Général	1	7 129
	Agricole	0	0
	Total	1	7 129
	Total 2008	3	20 596
	<i>% d'évolution</i>	<i>-66,67</i>	<i>-65,39</i>
Compte de non-résident	Général	0	4 521
	Agricole	0	0
	Total	0	4 521
	Total 2008	0	2 220
	<i>% d'évolution</i>		<i>103,61</i>
Total 2009		1	11 650
Total 2008		3	22 816
<i>% d'évolution</i>		<i>-66,67</i>	<i>-48,94</i>



PAIEMENTS DES PENSIONS DE VIEILLESSE

MODES DE PAIEMENT	RÉGIMES	PENSIONS DE VIEILLESSE		PENSIONS DE RÉVERSION		TOTAL	
		NOMBRE DE BÉNÉFICIAIRES	MONTANT (EUROS)	NOMBRE DE BÉNÉFICIAIRES	MONTANT (EUROS)	NOMBRE DE BÉNÉFICIAIRES	MONTANT (EUROS)
Transfert à l'étranger	Général	5 672	17 505 359	1 200	3 464 273	6 872	20 969 632
	Agricole	4	5 123	4	3 334	8	8 457
	Minier	178	255 061	118	153 589	296	408 650
	Autres	123	1 174 954	71	273 692	194	1 448 646
	Total Salariés	5 977	18 940 496	1 393	3 894 889	7 370	22 835 386
	Non Salariés Agricoles	20	39 214	9	25 423	29	64 637
	Non Sal. non agricoles	346	761 969	78	93 805	424	855 773
	Total Non Salariés	366	801 182	87	119 227	453	920 410
	Total	6 343	19 741 679	1 480	4 014 117	7 823	23 755 795
	Total 2008	5 957	18 851 715	1 465	4 053 999	7 422	22 905 714
<i>% d'évolution</i>	<i>6,48</i>	<i>4,72</i>	<i>1,02</i>	<i>-0,98</i>	<i>5,40</i>	<i>3,71</i>	
Compte de non-résident	Général	4 773	29 615 925	379	1 542 253	5 152	31 158 178
	Agricole	73	113 067	10	15 894	83	128 961
	Minier	38	91 744	17	40 361	55	132 105
	Autres	306	4 353 404	38	196 834	344	4 550 238
	Total Salariés	5 190	34 174 140	444	1 795 343	5 634	35 969 483
	Non Salariés Agricoles	53	74 168	10	12 865	63	87 033
	Non Sal. non agricoles	970	2 227 848	138	206 642	1 108	2 434 490
	Total Non Salariés	1 023	2 302 015	148	219 507	1 171	2 521 523
	Total	6 213	36 476 156	592	2 014 850	6 805	38 491 006
	Total 2008	5 673	33 005 527	627	2 134 549	6 300	35 140 075
<i>% d'évolution</i>	<i>9,52</i>	<i>10,52</i>	<i>-5,58</i>	<i>-5,61</i>	<i>8,02</i>	<i>9,54</i>	
Total 2009	12 556	56 217 834	2 072	6 028 967	14 628	62 246 801	
Total 2008	11 630	51 857 241	2 092	6 188 548	13 722	58 045 789	
<i>% d'évolution</i>	<i>7,96</i>	<i>8,41</i>	<i>-0,96</i>	<i>-2,58</i>	<i>6,60</i>	<i>7,24</i>	

Autres : concerne les régimes suivants : banque de France, chemins de fer secondaires, clercs de notaire, comédie française, EDF-GDF, opéra de Paris et SNCF.

Non Sal. non agricoles : concerne les régimes suivants : artisans, industrie et commerce et professions libérales.



► PAIEMENTS DES ALLOCATIONS DE RETRAITE COMPLÉMENTAIRE

MODES DE PAIEMENT	RÉGIMES	ALLOCATIONS DE RETRAITE		ALLOCATIONS DE RÉVERSION		TOTAL	
		NOMBRE DE BÉNÉFICIAIRES	MONTANT (EUROS)	NOMBRE DE BÉNÉFICIAIRES	MONTANT (EUROS)	NOMBRE DE BÉNÉFICIAIRES	MONTANT (EUROS)
Transfert à l'étranger	A.G.I.R.C.	826	6 097 316	276	1 698 540	1 102	7 795 856
	A.R.R.C.O.	2 870	5 052 095	977	1 223 136	3 847	6 275 231
	Total	3 696	11 149 411	1 253	2 921 676	4 949	14 071 087
	Total 2008	3 439	10 332 478	1 223	2 775 755	4 662	13 108 233
	<i>% d'évolution</i>	<i>7,47</i>	<i>7,91</i>	<i>2,45</i>	<i>5,26</i>	<i>6,16</i>	<i>7,35</i>
Compte de non-résident	A.G.I.R.C.	3 027	33 800 647	523	4 052 939	3 550	37 853 586
	A.R.R.C.O.	12 671	30 226 038	3 001	3 466 539	15 672	33 692 577
	Total	15 698	64 026 685	3 524	7 519 478	19 222	71 546 163
	Total 2008	17 273	70 052 083	3 856	8 464 984	21 129	78 517 067
	<i>% d'évolution</i>	<i>-9,12</i>	<i>-8,60</i>	<i>-8,61</i>	<i>-11,17</i>	<i>-9,03</i>	<i>-8,88</i>
Total 2009		19 394	75 176 096	4 777	10 441 154	24 171	85 617 250
Total 2008		20 712	80 384 561	5 079	11 240 739	25 791	91 625 300
<i>% d'évolution</i>		<i>-6,36</i>	<i>-6,48</i>	<i>-5,95</i>	<i>-7,11</i>	<i>-6,28</i>	<i>-6,56</i>

