

R

EGARD SUR ...

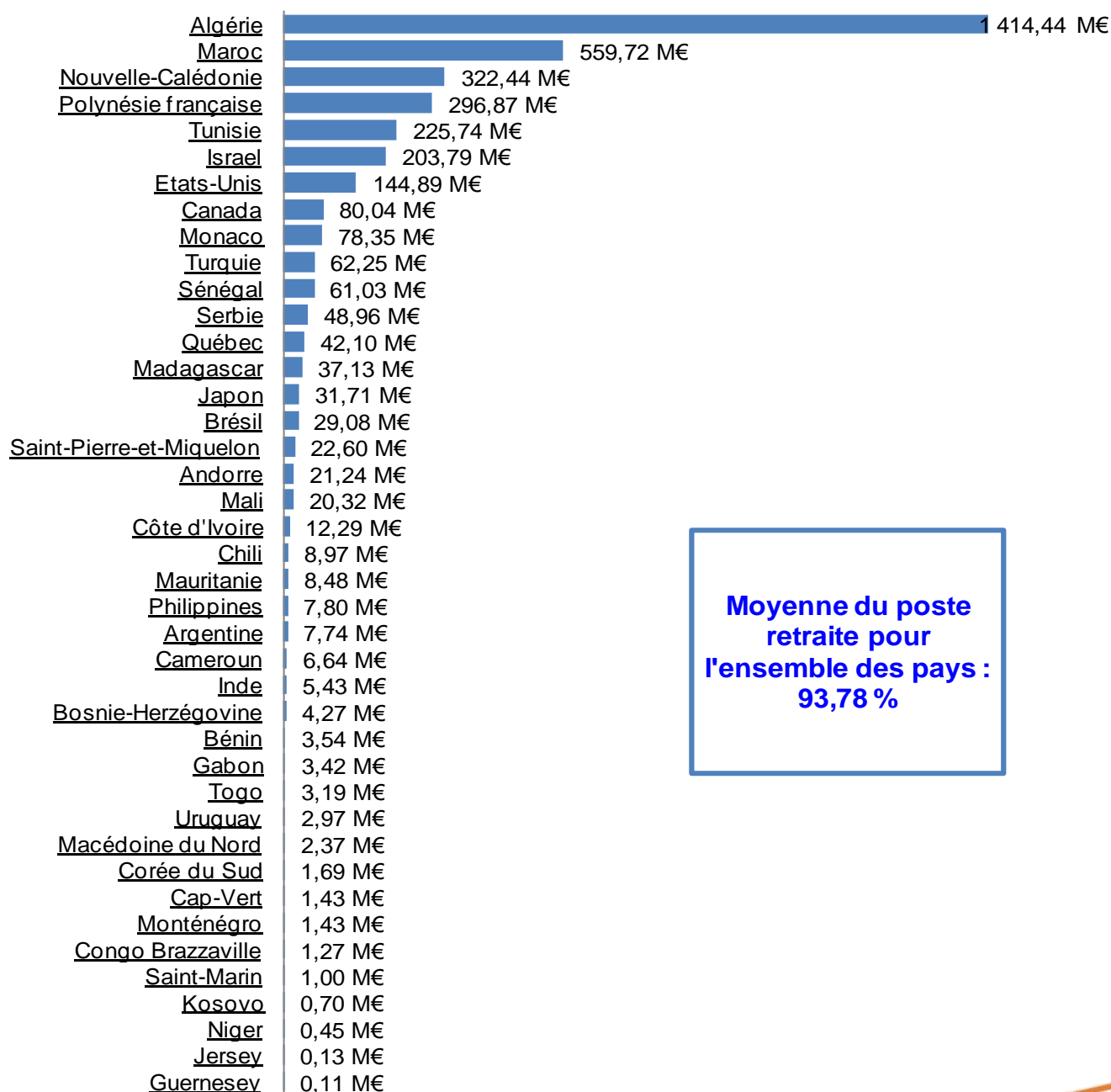


... Les prestations servies entre 2015 et 2024 en application des accords bilatéraux et décrets de coordination de sécurité sociale dont la France est partie

Chaque année, les paiements effectués par la France en application des règlements européens et accords internationaux de sécurité sociale sont détaillés dans le rapport statistique. Sont successivement décrits les prestations servies par la France (les soins de santé, les prestations en espèces d'incapacité temporaire, les prestations familiales, la retraite, l'invalidité...) mais aussi les détachements de travailleurs (législation applicable), les flux financiers Etranger-France et enfin les mouvements migratoires.

« Regard sur » permet d'avoir une vision synthétique des paiements effectués par la France vers un pays donné, selon les risques visés, avec un historique complet sur 10 années. Ainsi, le Cleiss répond favorablement aux nombreux lecteurs ou partenaires qui lui ont fait part de leurs souhaits de pouvoir consulter des présentations chiffrées par pays.

Les prestations servies par la France hors pays de l'UE-EEE-Suisse en 2024 (en millions d'€)



Moyenne du poste
retraite pour
l'ensemble des pays :
93,78 %



➤ Direction des Etudes

defs@cleiss.fr

➤ Centre des Liaisons
Européennes et
Internationales de
Sécurité Sociale

Quelques notions pour mieux comprendre les chiffres....

Soins de santé et contrôles médicaux (ou prestations en nature) : Prestations servies à des assurés des régimes français qui ont eu besoin de se faire soigner à l'étranger, dans un Etat lié à la France par un accord international de sécurité sociale :

- lors d'un séjour temporaire (soins urgents) ;
- ou pour y entreprendre ou y poursuivre des soins prévus (soins programmés) ;
- ou encore parce qu'ils résident à l'étranger (soins liés à la résidence).

Incapacité temporaire (prestations en espèces) : Prestations versées, sous réserve de remplir les conditions d'ouvertures des droits par l'Assurance maladie aux travailleurs pour compenser la perte de salaire pendant un arrêt de travail (maladie, maternité et/ou paternité, accidents du travail ou maladies professionnelles).

Prestations familiales : Il s'agit de prestations familiales payées (directement ou indirectement) aux familles demeurées dans le pays d'origine du travailleur occupé en France. Les accords bilatéraux prévoient le paiement des PF selon un barème fixé d'un commun accord entre les autorités compétentes des deux pays. Il s'agit également de PF versées aux travailleurs détachés accompagnés de leurs enfants, ainsi que pour l'Algérie, de PF versées aux enfants à charge de titulaires de rentes AT-MP.

Pour plus de précisions, suivre le lien suivant :

[PF dans le cadre des accords bilatéraux](#)

Rente AT-MP : Revenu attribué pour réparation d'un dommage à la suite d'une incapacité permanente, partielle ou totale due à un accident du travail ou une maladie professionnelle.

Pension d'invalidité : Prolongement de l'assurance maladie, l'assurance invalidité a pour objet d'accorder à l'assuré invalide une pension en compensation de la perte de salaire qui résulte de la réduction de la capacité de travail ou de gain.

Pension de vieillesse : Revenu perçu par la personne ayant liquidé sa retraite.

Retraite complémentaire : Comme son nom l'indique, elle complète la retraite de base (pension de vieillesse). Elle s'évalue également en fonction du nombre de trimestres de cotisations, tout en étant basée sur un système de points. La caisse de retraite complémentaire à laquelle l'assuré est rattaché dépend de son statut professionnel.

Allocation de veuvage : Cette allocation a pour objectif d'apporter une aide financière temporaire aux personnes veuves qui ne remplissent pas les conditions d'âge pour bénéficier d'une pension de réversion. Elle est attribuée sous certaines conditions, pour une durée limitée.

Capital décès : prestation en espèces d'assurance décès versée sous forme d'indemnité, par ordre de priorité aux personnes qui étaient, au jour du décès, à la charge effective totale et permanente de l'assuré.

Regard sur ... est consultable sur le site internet du Cleiss à la rubrique

«Documentation - Etudes et analyses»

Regard sur..., décembre 2025

ISSN 2739-4816

Directrice de la publication : Armelle BEUNARDEAU

Cleiss – 44, rue Armand Carrel - 93100 Montreuil –

www.cleiss.fr

Email publication : defs@cleiss.fr

Reproduction autorisée sauf à des fins commerciales, moyennant mention de la source.

R

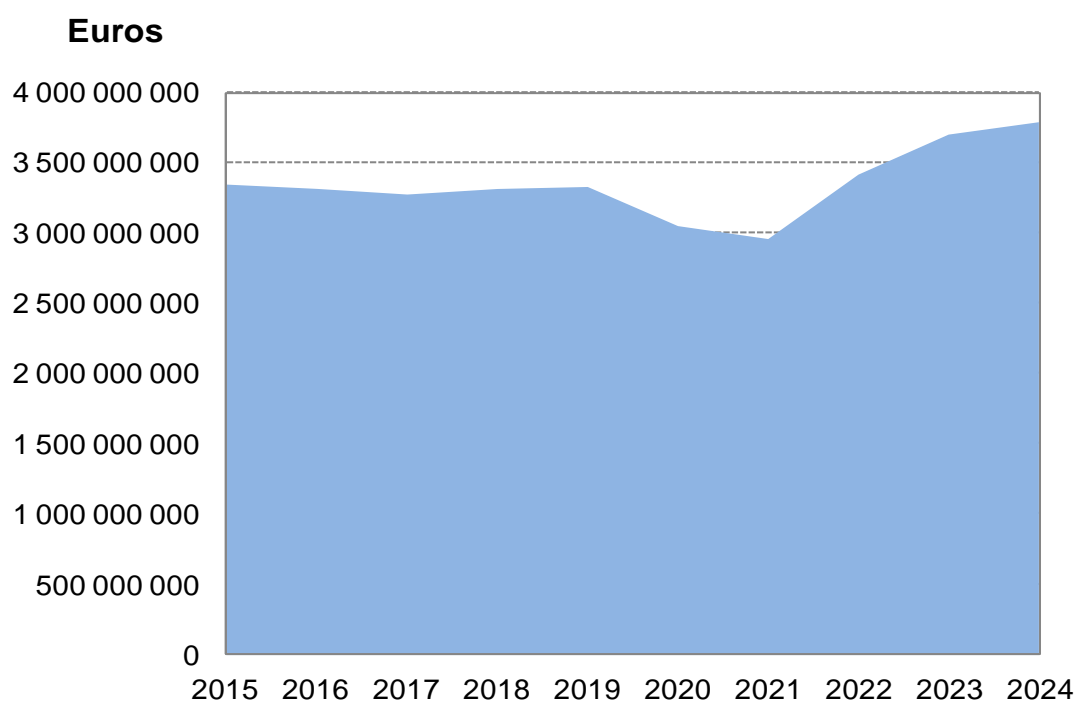
EGARD SUR ...



... les prestations servies entre 2015 et 2024 en application des accords bilatéraux et décrets de coordination de sécurité sociale dont la France est partie

En 2024, les paiements de prestations françaises à destination des pays hors UE-EEE-Suisse ayant signé un accord international de sécurité sociale avec la France ont dépassé les 3,78 milliards d'euros. Les 5 premiers pays bénéficiaires de ces prestations (Algérie, Maroc, Nouvelle-Calédonie, Polynésie française, Tunisie) représentent à eux seuls 74,43 % des paiements, les 36 autres pays signataires se partageant les 25,57 % restants.

Evolution sur 10 ans des prestations versées par les institutions françaises



➤ Direction des
Etudes

defs@cleiss.fr

➤ Centre des Liaisons
Européennes et
Internationales de
Sécurité Sociale



Les versements de prestations à destination de la zone Hors UE-EEE-Suisse sont passés d'environ 3,34 milliards euros en 2015 à près de 3,79 milliards d'euros en 2024 soit une augmentation annuelle moyenne de 1,4 %.

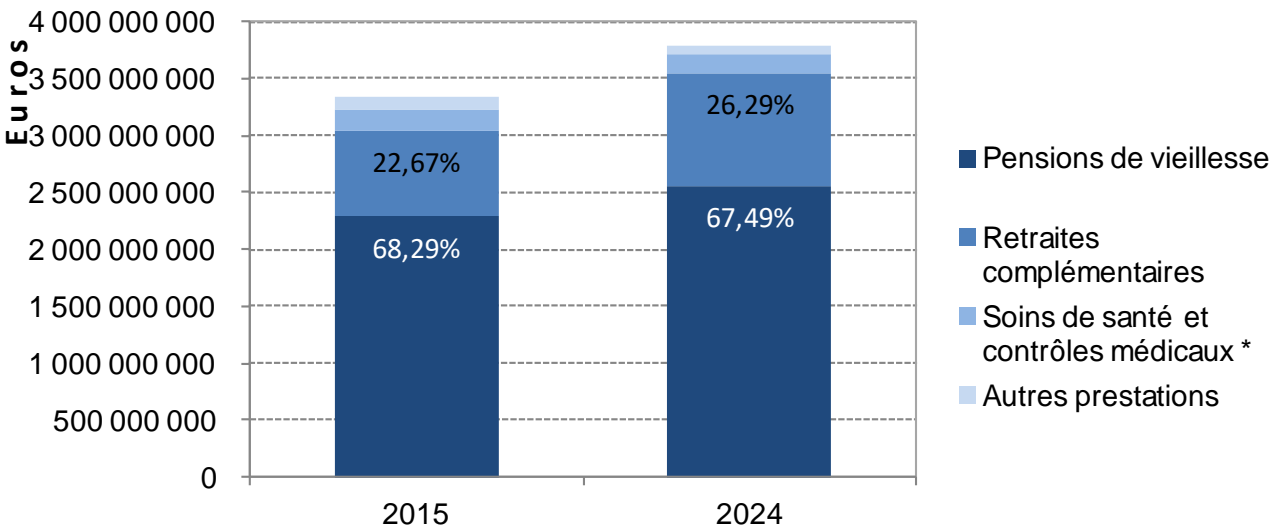
Historique des paiements effectués par la France vers la zone Hors UE-EEE-Suisse

Années	Soins de santé et contrôles médicaux *	Incapacité temporaire	Prestations familiales	Rentes AT-MP	Pensions d'invalidité	Pensions de vieillesse	Retraites complémentaires	Allocations veuvage et décès	Total (€)
2015	190 416 859	3 678 394	4 116 221	74 019 226	5 541 723	2 284 022 033	758 144 319	24 440 943	3 344 379 718
2016	182 377 398	3 576 303	3 284 548	74 668 351	5 395 804	2 266 509 212	754 364 182	23 599 596	3 313 775 393
2017	212 056 779	2 948 863	4 052 270	70 748 989	5 447 922	2 214 093 524	748 526 231	15 858 870	3 273 733 447
2018	148 028 093	3 420 034	5 223 310	72 669 184	5 359 512	2 249 422 450	820 375 352	8 685 404	3 313 183 337
2019	184 836 849	3 881 571	4 501 802	69 235 846	4 977 539	2 189 063 814	866 990 885	3 964 053	3 327 452 360
2020	17 734 659	743 123	3 141 673	64 834 190	4 656 206	2 103 946 046	852 564 718	1 683 603	3 049 304 217
2021	29 332 233	1 656 474	2 662 603	60 603 098	4 396 628	1 979 438 842	877 638 216	1 445 895	2 957 173 989
2022	31 419 875	2 325 537	2 819 526	58 765 527	4 383 937	2 426 144 119	887 887 400	1 483 052	3 415 228 975
2023	241 457 536	3 083 093	3 746 635	58 527 447	4 850 158	2 442 781 702	944 041 988	1 285 615	3 699 774 173
2024	165 463 371	3 397 398	3 622 567	56 848 639	5 031 701	2 556 550 121	995 902 355	1 171 557	3 787 987 710
2015 à 2024	1 403 123 651	28 710 789	37 171 155	660 920 496	50 041 131	22 711 971 863	8 506 435 645	83 618 589	33 481 993 319
Taux d'évolution annuel moyen (sur 10 ans)	-1,5%	-0,9%	-1,4%	-2,9%	-1,1%	1,3%	3,1%	-28,6%	1,4%

AT-MP : Accidents du Travail-Maladies Professionnelles

* A compter de 2011, ont été rajoutés les remboursements directs par les caisses de sécurité sociale aux assurés. Pour information, sur les 165,46 million(s) remboursés en 2024 par la France, 88,1 % l'ont été dans le cadre de la coordination.

Evolution des principales prestations entre 2015 et 2024



En 2024, pensions de vieillesse et allocations de retraites complémentaires représentent 93,8% du total des prestations versées par la France Hors UE-EEE-Suisse contre 91% en 2015. Il faut également souligner que les versements au titre de ces deux prestations ont augmenté en 10 ans de 16,8 %.

R

EGARD SUR ...

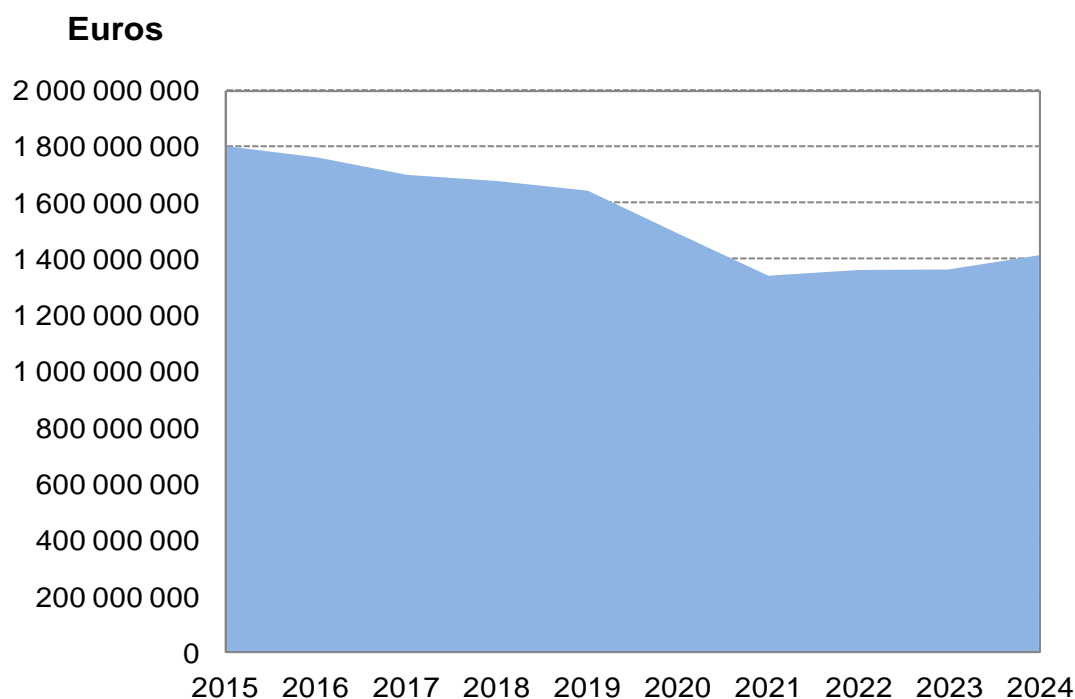


... les prestations servies en **Algérie** entre 2015 et 2024
(application de l'accord bilatéral de sécurité sociale entré en vigueur le 01/02/1982)

Les accords bilatéraux de sécurité sociale sont négociés entre Etats signataires, dès lors chaque accord est spécifique : aussi il conviendra, pour connaître les risques visés par l'accord en question, de suivre le lien suivant : [Accord](#)

En 2024, les paiements de prestations françaises à destination des pays hors UE-EEE-Suisse ayant signé un accord international de sécurité sociale avec la France ont dépassé les 3,78 milliards d'euros. 37,3 % de ce montant est versé en Algérie, ce qui positionne le pays au 1er rang (sur les 41 autres pays signataires) en termes de prestations servies par la France à destination des pays hors UE-EEE-Suisse.

Evolution sur 10 ans des prestations versées par les institutions françaises



➤ Direction des
Etudes

defs@cleiss.fr

➤ Centre des Liaisons
Européennes et
Internationales de
Sécurité Sociale



Les versements de prestations à destination de l'Algérie sont passés d'environ 1,80 milliard euros en 2015 à près de 1,41 milliard d'euros en 2024 soit une diminution annuelle moyenne de 2,7 %.

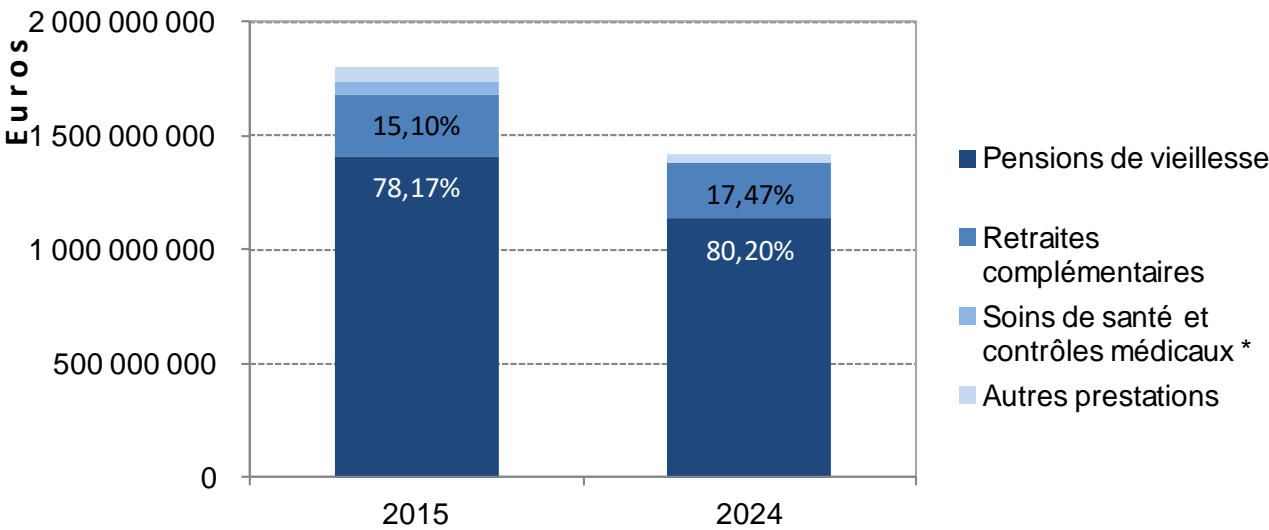
Historique des paiements effectués par la France vers l'Algérie

Années	Soins de santé et contrôles médicaux *	Incapacité temporaire	Prestations familiales	Rentes AT-MP	Pensions d'invalidité	Pensions de vieillesse	Retraites complémentaires	Allocations veuvage et décès	Total (€)
2015	57 633 847	653 760	82 024	46 290 260	1 310 553	1 408 732 583	272 159 580	15 169 593	1 802 032 201
2016	60 758 035	653 591	45 275	45 443 076	1 146 567	1 377 653 096	262 072 714	14 552 143	1 762 324 496
2017	78 418 652	496 028	54 453	43 018 770	983 102	1 316 640 536	251 359 424	9 285 485	1 700 256 451
2018	39 394 689	563 489	48 701	43 556 276	932 799	1 338 472 447	249 723 043	5 516 219	1 678 207 663
2019	60 319 543	701 991	34 808	40 444 669	801 784	1 286 914 603	252 850 824	2 059 725	1 644 127 946
2020	1 437 827	37 783	21 112	37 188 539	819 693	1 211 561 205	240 187 362	476 727	1 491 730 247
2021	173 947	85 322	14 204	33 918 620	582 490	1 071 797 747	234 923 956	209 594	1 341 705 880
2022	572 067	290 894	9 808	32 697 056	625 734	1 098 262 071	229 469 351	135 145	1 362 062 126
2023	833 467	493 387	9 753	32 108 158	712 640	1 090 202 790	239 383 359	144 284	1 363 887 839
2024	1 062 502	414 041	8 544	30 717 859	610 452	1 134 326 687	247 124 199	173 307	1 414 437 591
2015 à 2024	300 604 575	4 390 284	328 681	385 383 283	8 525 814	12 334 563 767	2 479 253 813	47 722 222	15 560 772 439
Taux d'évolution annuel moyen (sur 10 ans)	-35,8%	-4,9%	-22,2%	-4,5%	-8,1%	-2,4%	-1,1%	-39,2%	-2,7%

AT-MP : Accidents du Travail-Maladies Professionnelles

* A compter de 2011, ont été rajoutés les remboursements directs par les caisses de sécurité sociale aux assurés. Pour information, sur les 1,06 million(s) remboursés en 2024 par la France, aucun remboursement ne s'est fait dans le cadre de la coordination.

Evolution des principales prestations entre 2015 et 2024



En 2024, pensions de vieillesse et allocations de retraites complémentaires représentent 97,7% du total des prestations versées par la France en Algérie contre 93,3% en 2015. Il faut également souligner que les versements au titre de ces deux prestations ont diminué en 10 ans de 17,8 %.

R

EGARD SUR ...

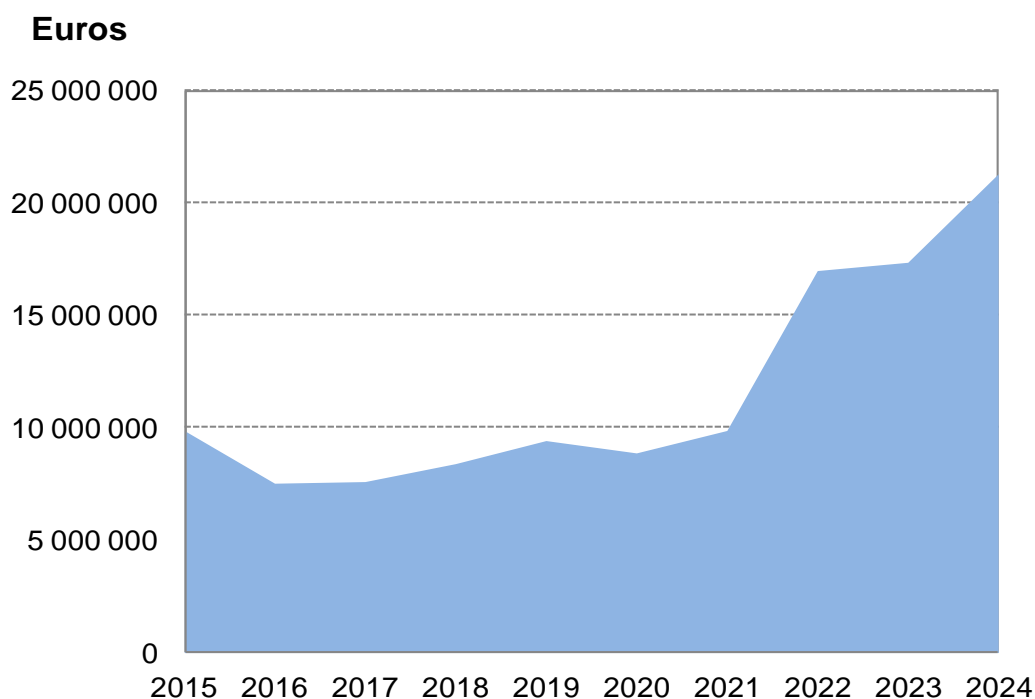


... les prestations servies en **Andorre** entre 2015 et 2024
(application de l'accord bilatéral de sécurité sociale entré en vigueur le 01/06/2003)

Les accords bilatéraux de sécurité sociale sont négociés entre Etats signataires, dès lors chaque accord est spécifique : aussi il conviendra, pour connaître les risques visés par l'accord en question, de suivre le lien suivant : [Accord](#)

En 2024, les paiements de prestations françaises à destination des pays hors UE-EEE-Suisse ayant signé un accord international de sécurité sociale avec la France ont dépassé les 3,78 milliards d'euros. Moins de 1 % de ce montant est versé en Andorre, ce qui positionne le pays au 18e rang (sur les 41 autres pays signataires) en termes de prestations servies par la France à destination des pays hors UE-EEE-Suisse.

Evolution sur 10 ans des prestations versées par les institutions françaises



Les versements de prestations à destination de l'Andorre sont passés d'environ 9,85 millions d'euros en 2015 à près de 21,24 millions d'euros en 2024 soit une augmentation annuelle moyenne de 8,9 %.



➤ Direction des
Etudes

defs@cleiss.fr

➤ Centre des Liaisons
Européennes et
Internationales de
Sécurité Sociale

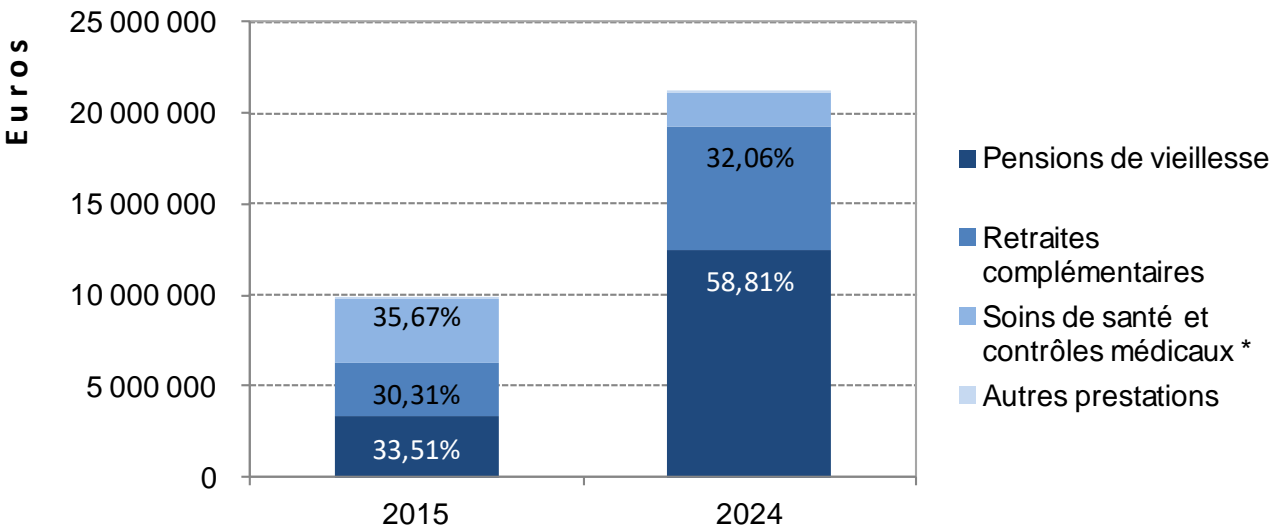
Historique des paiements effectués par la France vers Andorre

Années	Soins de santé et contrôles médicaux *	Incapacité temporaire	Prestations familiales	Rentes AT-MP	Pensions d'invalidité	Pensions de vieillesse	Retraites complémentaires	Allocations veuvage et décès	Total (€)
2015	3 514 976	3 710	4 657	35 069	7 820	3 301 975	2 986 739	0	9 854 946
2016	985 897	3 470	5 113	24 933	20 439	3 387 297	3 085 686	0	7 512 836
2017	1 035 482	5 066	9 405	63 069	41 380	3 365 531	3 063 822	1 138	7 584 893
2018	1 093 762	18 804	75 968	44 460	27 036	3 607 322	3 513 463	0	8 380 816
2019	1 021 604	26 098	0	37 441	33 093	3 821 615	4 463 916	0	9 403 767
2020	1 081 185	30 709	0	66 455	35 808	3 972 425	4 643 367	0	8 856 949
2021	746 600	14 781	0	59 000	21 068	4 267 291	4 742 885	0	9 851 625
2022	1 107 182	20 215	0	70 803	26 382	10 676 945	5 043 739	0	16 945 266
2023	389 729	36 439	0	47 559	41 976	11 158 435	5 638 047	0	17 312 185
2024	1 804 031	39 559	0	44 091	50 683	12 491 198	6 808 788	0	21 238 350
2015 à 2024	11 807 448	198 852	95 142	492 881	305 684	60 050 035	43 990 452	1 138	116 941 632
Taux d'évolution annuel moyen (sur 10 ans)	-7,1%	30,1%	-100,0%	2,6%	23,1%	15,9%	9,6%	-	8,9%

AT-MP : Accidents du Travail-Maladies Professionnelles

* A compter de 2011, ont été rajoutés les remboursements directs par les caisses de sécurité sociale aux assurés. Pour information, sur les 1,8 million(s) remboursés en 2024 par la France, 91,8 % l'ont été dans le cadre de la coordination.

Evolution des principales prestations entre 2015 et 2024



En 2024, pensions de vieillesse et allocations de retraites complémentaires représentent 90,9% du total des prestations versées par la France en Andorre contre 63,8% en 2015. Il faut également souligner que les versements au titre de ces deux prestations ont été multipliés en 10 ans par 3,1.

R

EGARD SUR ...

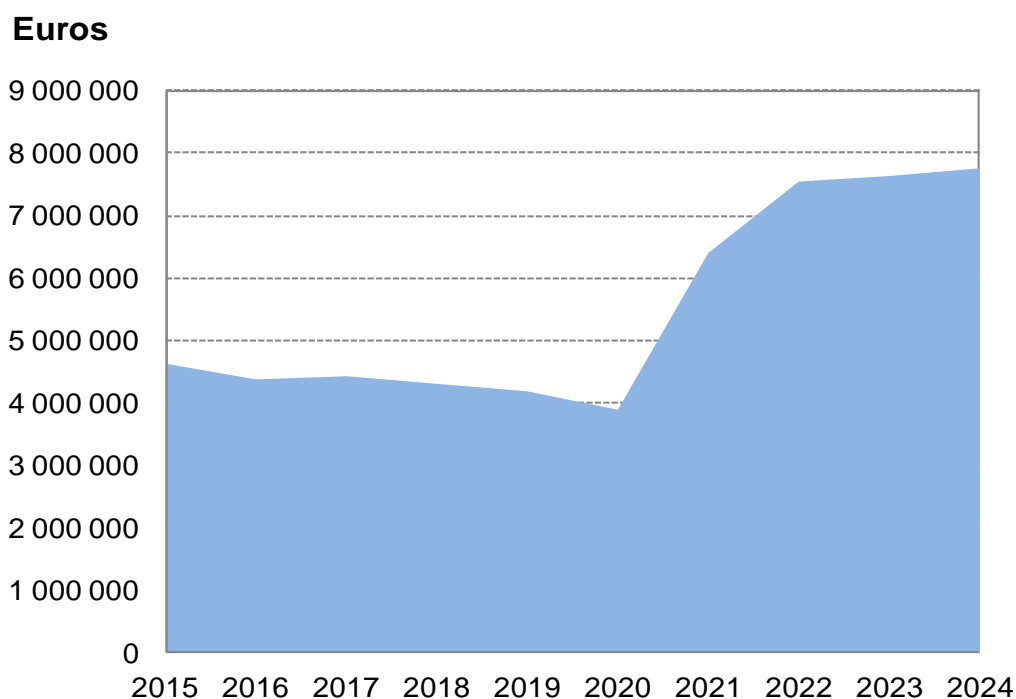


... les prestations servies en **Argentine** entre 2015 et 2024
(application de l'accord bilatéral de sécurité sociale entré en vigueur le 01/11/2012)

Les accords bilatéraux de sécurité sociale sont négociés entre Etats signataires, dès lors chaque accord est spécifique : aussi il conviendra, pour connaître les risques visés par l'accord en question, de suivre le lien suivant : [Accord](#)

En 2024, les paiements de prestations françaises à destination des pays hors UE-EEE-Suisse ayant signé un accord international de sécurité sociale avec la France ont dépassé les 3,78 milliards d'euros. Moins de 1 % de ce montant est versé en Argentine, ce qui positionne le pays au 24^e rang (sur les 41 autres pays signataires) en termes de prestations servies par la France à destination des pays hors UE-EEE-Suisse.

Evolution sur 10 ans des prestations versées par les institutions françaises



Les versements de prestations à destination de l'Argentine sont passés d'environ 4,62 millions d'euros en 2015 à près de 7,74 millions d'euros en 2024 soit une augmentation annuelle moyenne de 5,9 %.

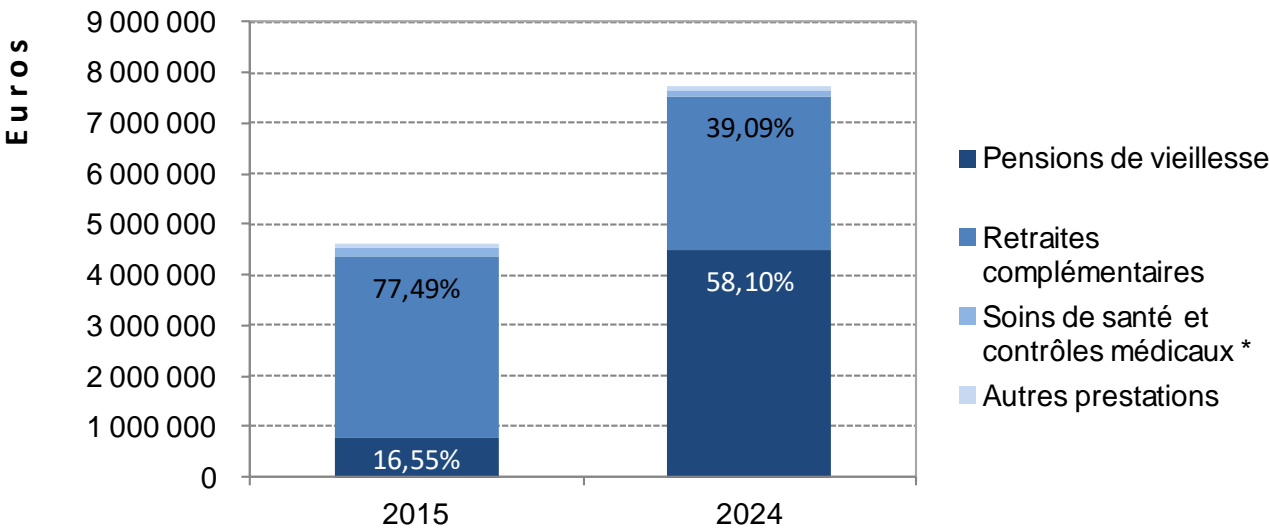
Historique des paiements effectués par la France vers l' Argentine

Années	Soins de santé et contrôles médicaux *	Incapacité temporaire	Prestations familiales	Rentes AT-MP	Pensions d'invalidité	Pensions de vieillesse	Retraites complémentaires	Allocations veuvage et décès	Total (€)
2015	193 221	3 945	1 477	70 799	5 654	765 299	3 582 413	0	4 622 808
2016	152 734	12 427	0	43 626	0	689 860	3 472 748	0	4 371 395
2017	107 240	0	0	94 202	19 673	648 743	3 553 404	0	4 423 262
2018	82 318	0	1 308	66 044	14 217	709 147	3 428 190	0	4 301 223
2019	68 912	4 445	0	52 413	22 315	637 828	3 395 503	0	4 181 417
2020	66 782	0	0	56 897	22 493	537 003	3 204 227	0	3 887 401
2021	50 807	4 174	0	51 086	32 946	3 206 771	3 045 940	0	6 391 724
2022	60 398	0	0	66 847	41 730	4 299 424	3 064 150	0	7 532 549
2023	90 165	0	0	79 445	28 577	4 262 800	3 160 186	0	7 621 172
2024	114 329	298	0	60 905	41 847	4 499 813	3 027 639	0	7 744 831
2015 à 2024	986 906	25 289	2 785	642 264	229 451	20 256 688	32 934 400	0	55 077 783
Taux d'évolution annuel moyen (sur 10 ans)	-5,7%	-24,9%	-100,0%	-1,7%	24,9%	21,8%	-1,9%	-	5,9%

AT-MP : Accidents du Travail-Maladies Professionnelles

* A compter de 2011, ont été rajoutés les remboursements directs par les caisses de sécurité sociale aux assurés. Pour information, sur les 0,11 million(s) remboursés en 2024 par la France, aucun remboursement ne s'est fait dans le cadre de la coordination.

Evolution des principales prestations entre 2015 et 2024



En 2024, pensions de vieillesse et allocations de retraites complémentaires représentent 97,2% du total des prestations versées par la France en Argentine contre 94% en 2015. Il faut également souligner que les versements au titre de ces deux prestations ont augmenté en 10 ans de 73,1 %.

Regard sur ... est consultable sur le site internet du Cleiss à la rubrique

«Documentation - Etudes et analyses»

Regard sur..., décembre 2025

ISSN 2739-4816

Directrice de la publication : Armelle BEUNARDEAU

Cleiss – 44, rue Armand Carrel - 93100 Montreuil –

www.cleiss.fr

Email publication : defs@cleiss.fr

Reproduction autorisée sauf à des fins commerciales, moyennant mention de la source.

R

EGARD SUR ...

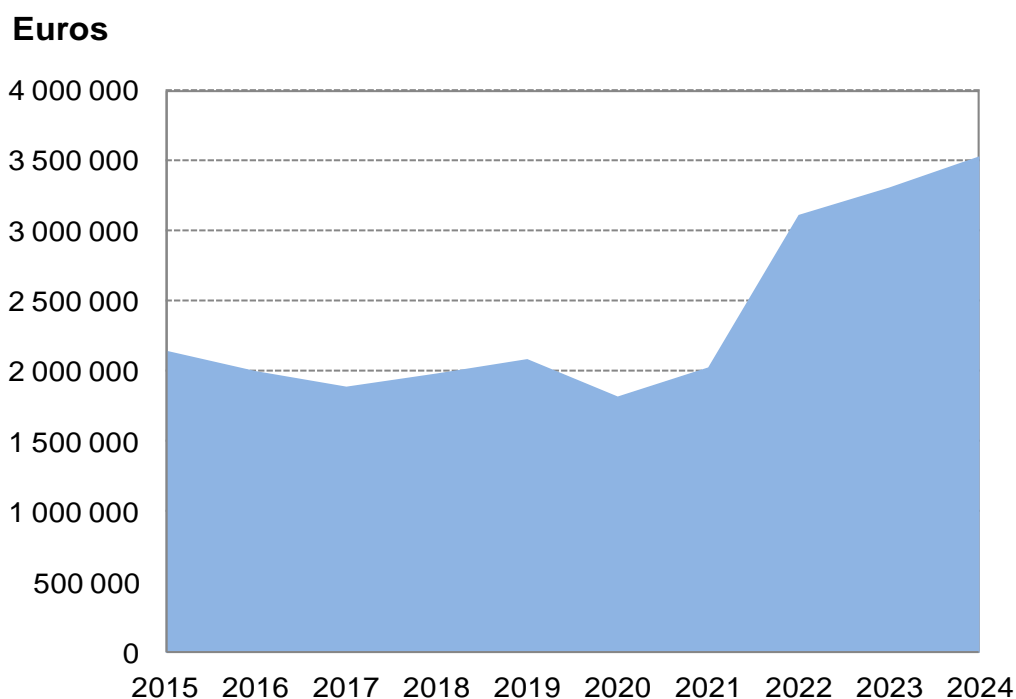


... les prestations servies au **Bénin** entre 2015 et 2024
(application de l'accord bilatéral de sécurité sociale entré en vigueur le 01/09/1981)

Les accords bilatéraux de sécurité sociale sont négociés entre Etats signataires, dès lors chaque accord est spécifique : aussi il conviendra, pour connaître les risques visés par l'accord en question, de suivre le lien suivant : [Accord](#)

En 2024, les paiements de prestations françaises à destination des pays hors UE-EEE-Suisse ayant signé un accord international de sécurité sociale avec la France ont dépassé les 3,78 milliards d'euros. Moins de 1 % de ce montant est versé au Bénin, ce qui positionne le pays au 28e rang (sur les 41 autres pays signataires) en termes de prestations servies par la France à destination des pays hors UE-EEE-Suisse.

Evolution sur 10 ans des prestations versées par les institutions françaises



➤ Direction des
Etudes

defs@cleiss.fr

➤ Centre des Liaisons
Européennes et
Internationales de
Sécurité Sociale



Les versements de prestations à destination du Bénin sont passés d'environ 2,15 millions d'euros en 2015 à près de 3,54 millions d'euros en 2024 soit une augmentation annuelle moyenne de 5,7 %.

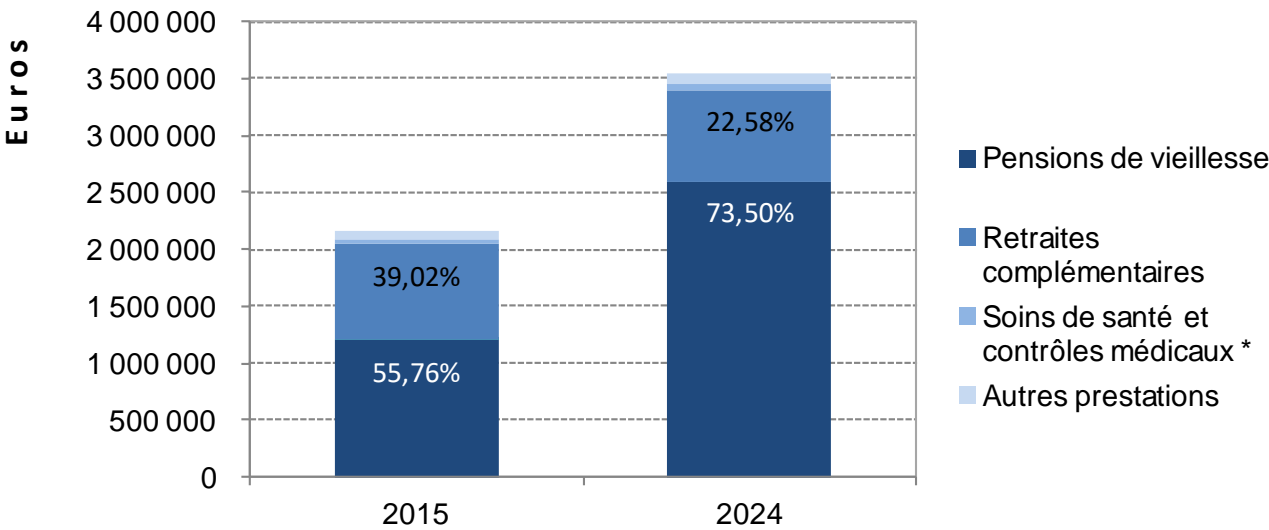
Historique des paiements effectués par la France vers le Bénin

Années	Soins de santé et contrôles médicaux *	Incapacité temporaire	Prestations familiales	Rentes AT-MP	Pensions d'invalidité	Pensions de vieillesse	Retraites complémentaires	Allocations veuvage et décès	Total (€)
2015	51 779	9 003	0	47 098	0	1 200 966	840 465	4 625	2 153 935
2016	47 724	6 331	0	61 628	0	1 152 060	739 478	0	2 007 220
2017	57 545	7 877	0	50 104	12 611	1 110 050	658 624	0	1 896 811
2018	43 273	7 413	0	54 196	14 034	1 107 830	764 011	0	1 990 757
2019	37 472	2 795	0	49 649	26 472	1 139 978	833 377	3 415	2 093 158
2020	29 436	1 835	0	28 939	21 426	1 066 028	677 797	1 157	1 826 620
2021	31 942	1 591	0	36 785	21 471	1 278 856	662 932	0	2 033 577
2022	32 409	4 959	0	35 588	22 204	2 372 920	648 214	3 681	3 119 975
2023	47 500	10 980	0	48 586	22 998	2 438 949	745 819	0	3 314 831
2024	51 735	14 399	0	48 481	23 881	2 600 455	798 988	0	3 537 939
2015 à 2024	430 814	67 182	0	461 054	165 097	15 468 091	7 369 705	12 878	23 974 822
Taux d'évolution annuel moyen (sur 10 ans)	0,0%	5,4%	-	0,3%	-	9,0%	-0,6%	-100,0%	5,7%

AT-MP : Accidents du Travail-Maladies Professionnelles

* A compter de 2011, ont été rajoutés les remboursements directs par les caisses de sécurité sociale aux assurés. Pour information, sur les 51 735 € remboursés en 2024 par la France, aucun remboursement ne s'est fait dans le cadre de la coordination.

Evolution des principales prestations entre 2015 et 2024



En 2024, pensions de vieillesse et allocations de retraites complémentaires représentent 96,1% du total des prestations versées par la France au Bénin contre 94,8% en 2015. Il faut également souligner que les versements au titre de ces deux prestations ont augmenté en 10 ans de 66,5 %.

Regard sur ... est consultable sur le site internet du Cleiss à la rubrique

«Documentation - Etudes et analyses»

Regard sur..., décembre 2025

ISSN 2739-4816

Directrice de la publication : Armelle BEUNARDEAU

Cleiss – 44, rue Armand Carrel - 93100 Montreuil –

www.cleiss.fr

Email publication : defs@cleiss.fr

Reproduction autorisée sauf à des fins commerciales, moyennant mention de la source.

R

EGARD SUR ...

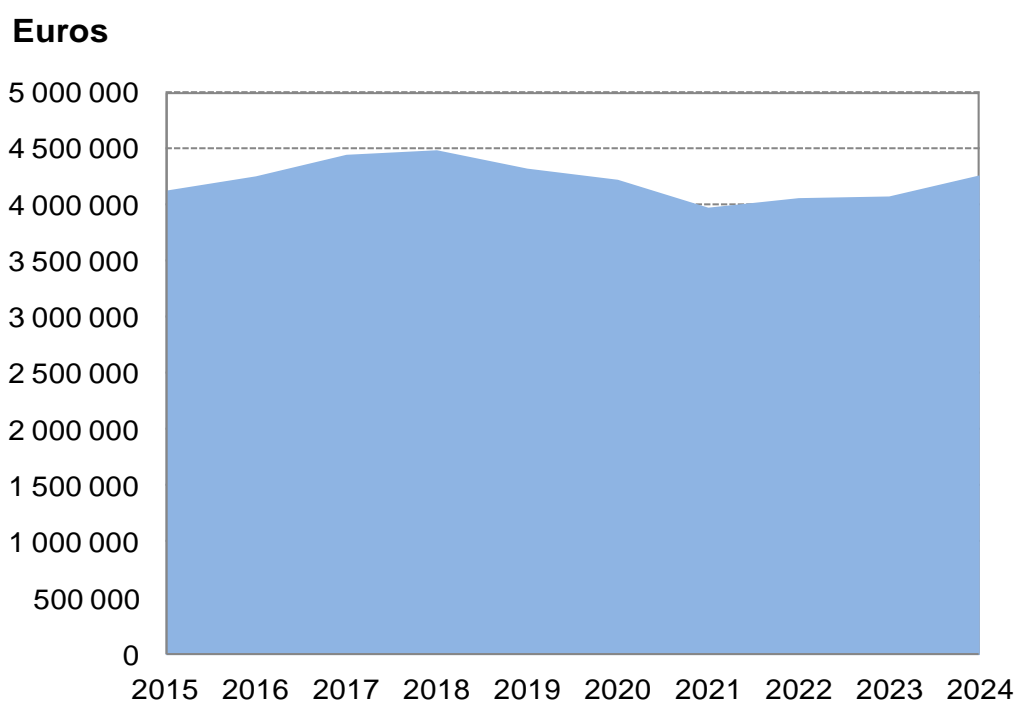


... les prestations servies en **Bosnie-Herzégovine** entre 2015 et 2024
(application de l'accord bilatéral de sécurité sociale entré en vigueur le 04/12/2003)

Les accords bilatéraux de sécurité sociale sont négociés entre Etats signataires, dès lors chaque accord est spécifique : aussi il conviendra, pour connaître les risques visés par l'accord en question, de suivre le lien suivant : [Accord](#)

En 2024, les paiements de prestations françaises à destination des pays hors UE-EEE-Suisse ayant signé un accord international de sécurité sociale avec la France ont dépassé les 3,78 milliards d'euros. Moins de 1 % de ce montant est versé en Bosnie-Herzégovine, ce qui positionne le pays au 27^e rang (sur les 41 autres pays signataires) en termes de prestations servies par la France à destination des pays hors UE-EEE-Suisse.

Evolution sur 10 ans des prestations versées par les institutions françaises



➤ Direction des
Etudes

defs@cleiss.fr

➤ Centre des Liaisons
Européennes et
Internationales de
Sécurité Sociale



Les versements de prestations à destination de la Bosnie-Herzégovine sont passés d'environ 4,13 millions d'euros en 2015 à près de 4,27 millions d'euros en 2024 soit une augmentation annuelle moyenne de 0,4 %.

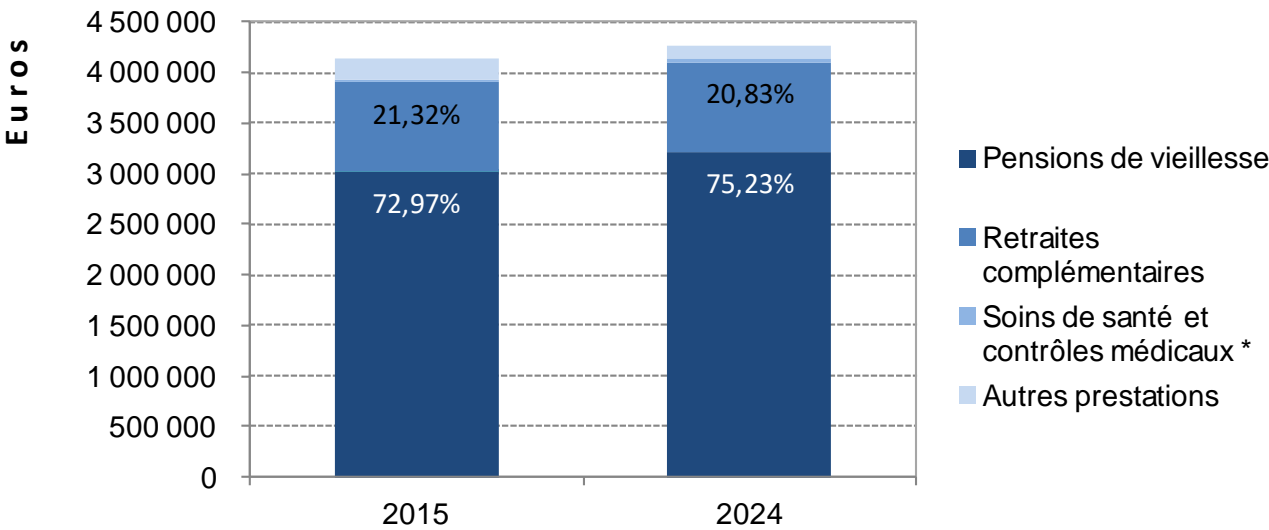
Historique des paiements effectués par la France vers la Bosnie-Herzégovine

Années	Soins de santé et contrôles médicaux *	Incapacité temporaire	Prestations familiales	Rentes AT-MP	Pensions d'invalidité	Pensions de vieillesse	Retraites complémentaires	Allocations veuvage et décès	Total (€)
2015	25 569	27 177	0	144 808	22 710	3 015 156	880 848	15 663	4 131 931
2016	25 265	21 296	0	124 397	22 884	3 136 115	882 326	48 198	4 260 482
2017	16 296	11 713	0	140 253	14 046	3 335 782	911 048	22 917	4 452 055
2018	19 577	37 625	0	117 030	21 977	3 393 345	890 093	12 744	4 492 390
2019	11 362	32 883	0	108 038	0	3 264 723	903 149	8 615	4 328 770
2020	9 584	6 550	0	104 664	19 734	3 221 910	867 352	0	4 229 795
2021	13 846	11 161	0	137 473	15 247	2 957 594	846 096	0	3 981 416
2022	11 886	20 102	0	106 050	8 256	3 022 347	897 486	0	4 066 126
2023	21 404	10 889	0	120 616	3 739	3 079 489	844 891	0	4 081 029
2024	27 063	31 303	0	105 922	3 937	3 211 356	889 134	0	4 268 715
2015 à 2024	181 852	210 699	0	1 209 252	132 529	31 637 817	8 812 423	108 136	42 292 707
Taux d'évolution annuel moyen (sur 10 ans)	0,6%	1,6%	-	-3,4%	-17,7%	0,7%	0,1%	-100,0%	0,4%

AT-MP : Accidents du Travail-Maladies Professionnelles

* A compter de 2011, ont été rajoutés les remboursements directs par les caisses de sécurité sociale aux assurés. Pour information, sur les 27 063 € remboursés en 2024 par la France, aucun remboursement ne s'est fait dans le cadre de la coordination.

Evolution des principales prestations entre 2015 et 2024



En 2024, pensions de vieillesse et allocations de retraites complémentaires représentent 96,1% du total des prestations versées par la France en Bosnie-Herzégovine contre 94,3% en 2015. Il faut également souligner que les versements au titre de ces deux prestations ont augmenté en 10 ans de 5,2 %.

Regard sur ... est consultable sur le site internet du Cleiss à la rubrique

«Documentation - Etudes et analyses»

Regard sur..., décembre 2025

ISSN 2739-4816

Directrice de la publication : Armelle BEUNARDEAU

Cleiss – 44, rue Armand Carrel - 93100 Montreuil –

www.cleiss.fr

Email publication : defs@cleiss.fr

Reproduction autorisée sauf à des fins commerciales, moyennant mention de la source.

R

EGARD SUR ...

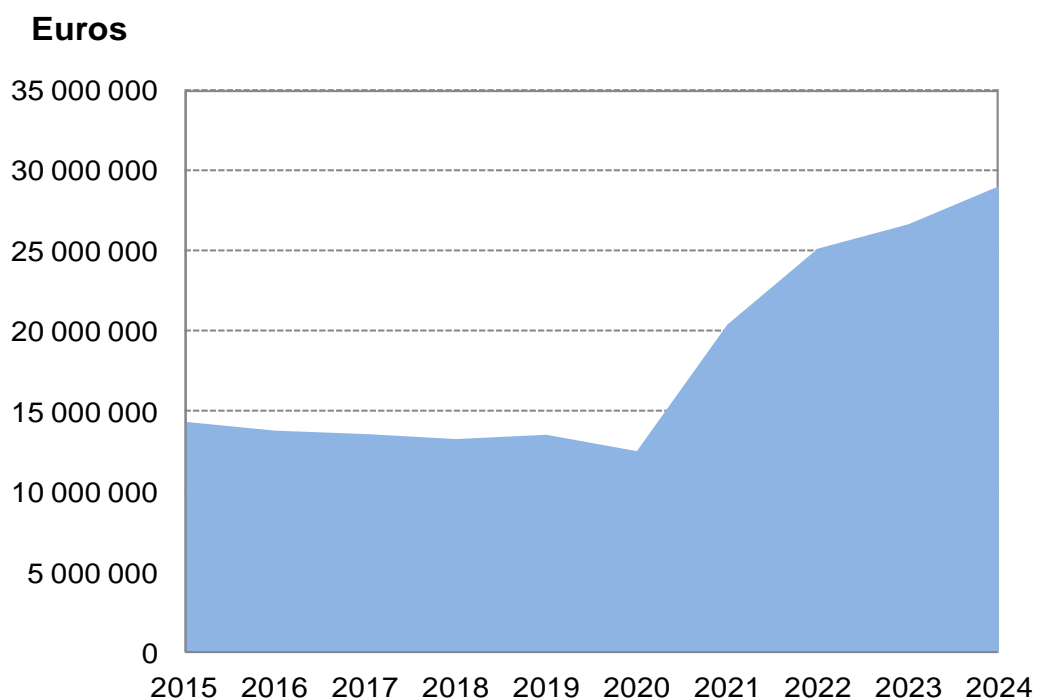


... les prestations servies au **Brésil** entre 2015 et 2024
(application de l'accord bilatéral de sécurité sociale entré en vigueur le 01/09/2014)

Les accords bilatéraux de sécurité sociale sont négociés entre Etats signataires, dès lors chaque accord est spécifique : aussi il conviendra, pour connaître les risques visés par l'accord en question, de suivre le lien suivant : [Accord](#)

En 2024, les paiements de prestations françaises à destination des pays hors UE-EEE-Suisse ayant signé un accord international de sécurité sociale avec la France ont dépassé les 3,78 milliards d'euros. Moins de 1 % de ce montant est versé au Brésil, ce qui positionne le pays au 16e rang (sur les 41 autres pays signataires) en termes de prestations servies par la France à destination des pays hors UE-EEE-Suisse.

Evolution sur 10 ans des prestations versées par les institutions françaises



Les versements de prestations à destination du Brésil sont passés d'environ 14,41 millions d'euros en 2015 à près de 29,08 millions d'euros en 2024 soit une augmentation annuelle moyenne de 8,1 %.



➤ Direction des
Etudes

defs@cleiss.fr

➤ Centre des Liaisons
Européennes et
Internationales de
Sécurité Sociale

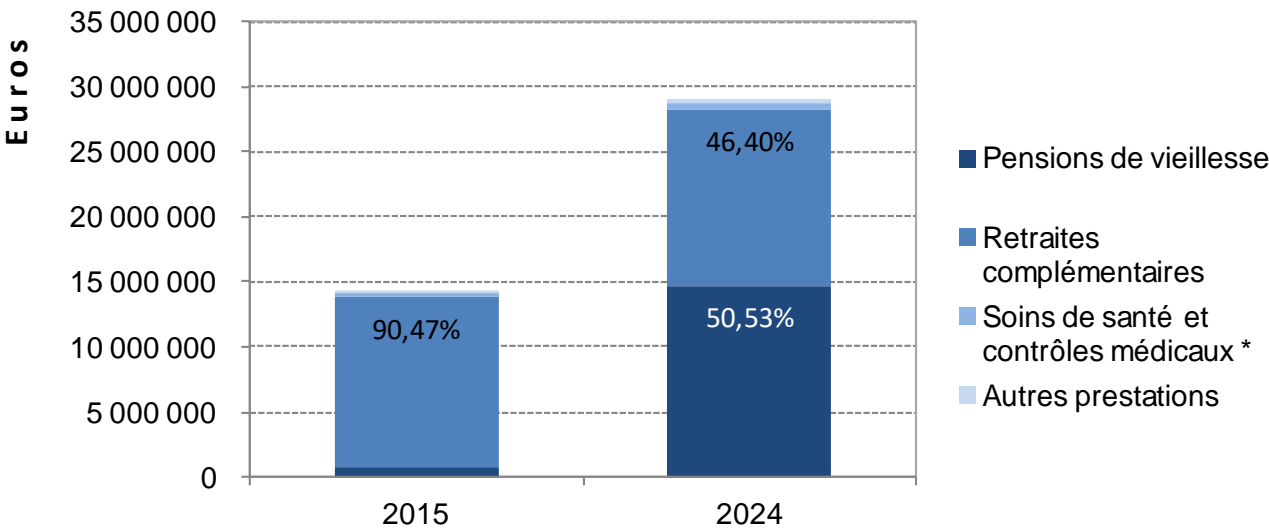
Historique des paiements effectués par la France vers le Brésil

Années	Soins de santé et contrôles médicaux *	Incapacité temporaire	Prestations familiales	Rentes AT-MP	Pensions d'invalidité	Pensions de vieillesse	Retraites complémentaires	Allocations veuvage et décès	Total (€)
2015	370 233	2 724	0	130 428	102 118	766 757	13 034 295	0	14 406 554
2016	418 215	8 508	3 114	98 408	149 248	772 665	12 405 514	0	13 855 672
2017	411 974	0	2 603	184 159	148 366	799 775	12 095 908	0	13 642 784
2018	548 604	6 809	393	153 290	123 464	855 664	11 640 173	1 702	13 330 097
2019	412 209	10 603	367	153 822	113 509	886 289	12 020 359	0	13 597 159
2020	386 542	9 479	0	126 395	100 414	823 261	11 131 428	0	12 577 520
2021	278 143	7 888	0	151 683	138 182	8 540 388	11 341 583	692	20 458 560
2022	385 381	4 176	0	161 565	105 554	13 200 577	11 336 481	0	25 193 733
2023	437 795	10 780	0	168 091	128 480	13 808 349	12 151 479	0	26 704 974
2024	639 654	21 254	0	136 735	96 020	14 691 255	13 490 190	0	29 075 108
2015 à 2024	4 288 750	82 222	6 477	1 464 574	1 205 356	55 144 979	120 647 410	2 394	182 842 162
Taux d'évolution annuel moyen (sur 10 ans)	6,3%	25,6%	-	0,5%	-0,7%	38,8%	0,4%	-	8,1%

AT-MP : Accidents du Travail-Maladies Professionnelles

* A compter de 2011, ont été rajoutés les remboursements directs par les caisses de sécurité sociale aux assurés. Pour information, sur les 0,64 million(s) remboursés en 2024 par la France, aucun remboursement ne s'est fait dans le cadre de la coordination.

Evolution des principales prestations entre 2015 et 2024



En 2024, pensions de vieillesse et allocations de retraites complémentaires représentent 96,9% du total des prestations versées par la France au Brésil contre 95,8% en 2015. Il faut également souligner que les versements au titre de ces deux prestations ont été multipliés en 10 ans par 2.

R

EGARD SUR ...

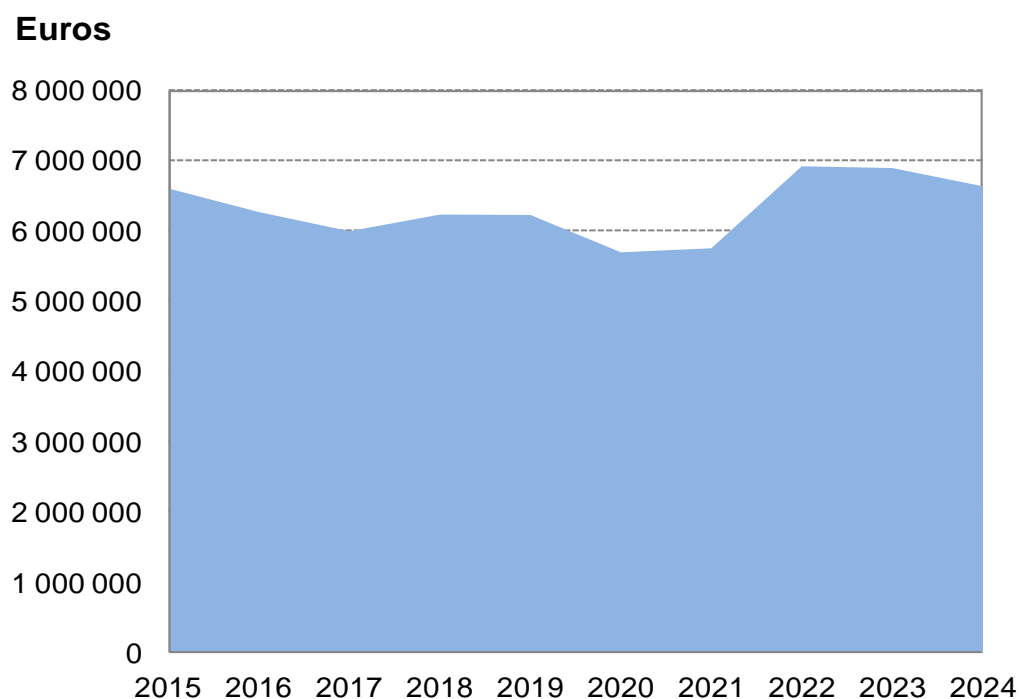


... les prestations servies au **Cameroun** entre 2015 et 2024
(application de l'accord bilatéral de sécurité sociale entré en vigueur le 01/03/1992)

Les accords bilatéraux de sécurité sociale sont négociés entre Etats signataires, dès lors chaque accord est spécifique : aussi il conviendra, pour connaître les risques visés par l'accord en question, de suivre le lien suivant : [Accord](#)

En 2024, les paiements de prestations françaises à destination des pays hors UE-EEE-Suisse ayant signé un accord international de sécurité sociale avec la France ont dépassé les 3,78 milliards d'euros. Moins de 1 % de ce montant est versé au Cameroun, ce qui positionne le pays au 25e rang (sur les 41 autres pays signataires) en termes de prestations servies par la France à destination des pays hors UE-EEE-Suisse.

Evolution sur 10 ans des prestations versées par les institutions françaises



➤ Direction des
Etudes

defs@cleiss.fr

➤ Centre des Liaisons
Européennes et
Internationales de
Sécurité Sociale



Les versements de prestations à destination du Cameroun sont passés d'environ 6,61 millions d'euros en 2015 à près de 6,64 millions d'euros en 2024 soit une augmentation annuelle moyenne de 0,1 %.

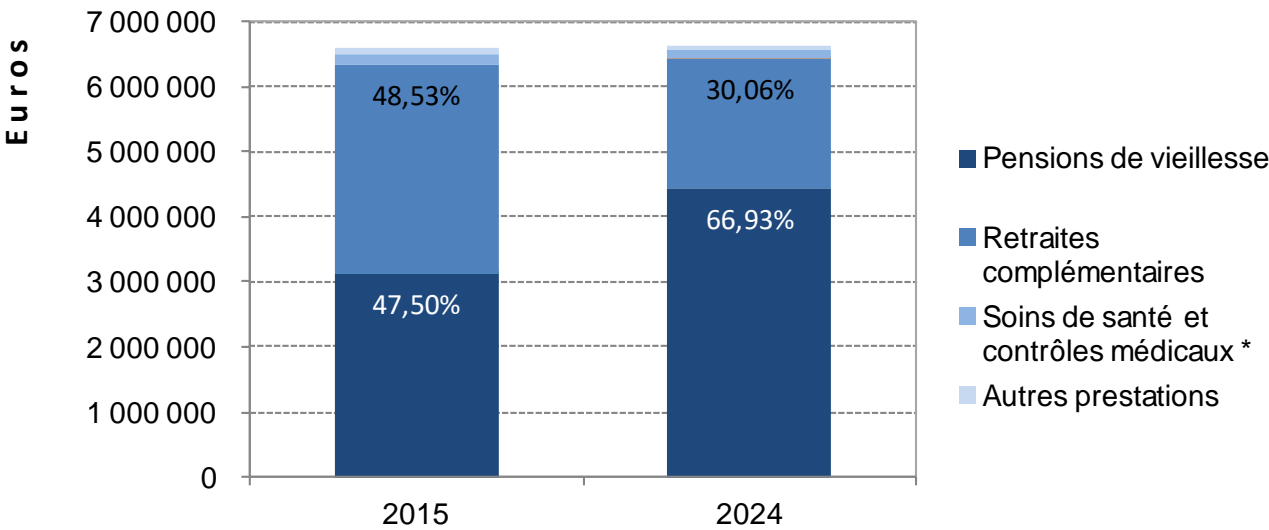
Historique des paiements effectués par la France vers le Cameroun

Années	Soins de santé et contrôles médicaux *	Incapacité temporaire	Prestations familiales	Rentes AT-MP	Pensions d'invalidité	Pensions de vieillesse	Retraites complémentaires	Allocations veuvage et décès	Total (€)
2015	156 590	9 045	0	43 752	25 577	3 138 302	3 206 102	27 232	6 606 600
2016	117 219	9 061	0	38 398	31 729	3 226 881	2 848 507	0	6 271 794
2017	135 220	5 555	0	38 336	40 786	3 157 255	2 608 571	14 192	5 999 916
2018	134 211	11 443	3 599	28 201	51 079	3 136 770	2 864 546	6 830	6 236 681
2019	142 004	3 607	595	30 278	32 290	3 151 477	2 865 676	5 192	6 231 118
2020	99 421	6 768	0	28 511	25 829	3 005 794	2 534 030	0	5 700 352
2021	97 038	6 492	0	33 058	32 306	3 326 909	2 261 533	0	5 757 337
2022	116 699	7 162	0	35 120	14 260	4 588 343	2 158 460	3 472	6 923 516
2023	147 027	24 498	0	31 146	49 853	4 535 569	2 103 355	6 952	6 898 400
2024	112 280	13 309	0	30 127	40 204	4 443 900	1 995 608	3 738	6 639 167
2015 à 2024	1 257 710	96 941	4 194	336 928	343 913	35 711 200	25 446 389	67 608	63 264 882
Taux d'évolution annuel moyen (sur 10 ans)	-3,6%	4,4%	-	-4,1%	5,2%	3,9%	-5,1%	-19,8%	0,1%

AT-MP : Accidents du Travail-Maladies Professionnelles

* A compter de 2011, ont été rajoutés les remboursements directs par les caisses de sécurité sociale aux assurés. Pour information, sur les 0,11 million(s) remboursés en 2024 par la France, aucun remboursement ne s'est fait dans le cadre de la coordination.

Evolution des principales prestations entre 2015 et 2024



En 2024, pensions de vieillesse et allocations de retraites complémentaires représentent 97% du total des prestations versées par la France au Cameroun contre 96% en 2015. Il faut également souligner que les versements au titre de ces deux prestations sont restés stables en 10 ans.

R

EGARD SUR ...

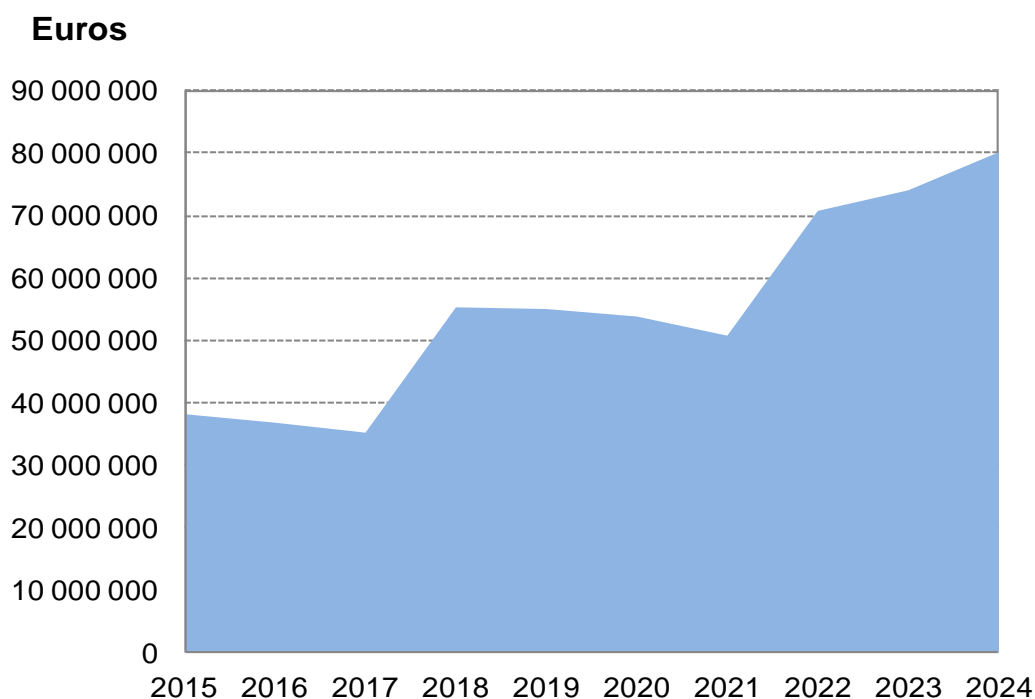


... les prestations servies au **Canada** entre 2015 et 2024
(application de l'accord bilatéral de sécurité sociale entré en vigueur le 09/02/1979)

Les accords bilatéraux de sécurité sociale sont négociés entre Etats signataires, dès lors chaque accord est spécifique : aussi il conviendra, pour connaître les risques visés par l'accord en question, de suivre le lien suivant : [Accord](#)

En 2024, les paiements de prestations françaises à destination des pays hors UE-EEE-Suisse ayant signé un accord international de sécurité sociale avec la France ont dépassé les 3,78 milliards d'euros. 2,1 % de ce montant est versé au Canada, ce qui positionne le pays au 8e rang (sur les 41 autres pays signataires) en termes de prestations servies par la France à destination des pays hors UE-EEE-Suisse.

Evolution sur 10 ans des prestations versées par les institutions françaises



Les versements de prestations à destination du Canada sont passés d'environ 38,18 millions d'euros en 2015 à près de 80,04 millions d'euros en 2024 soit une augmentation annuelle moyenne de 8,6 %.

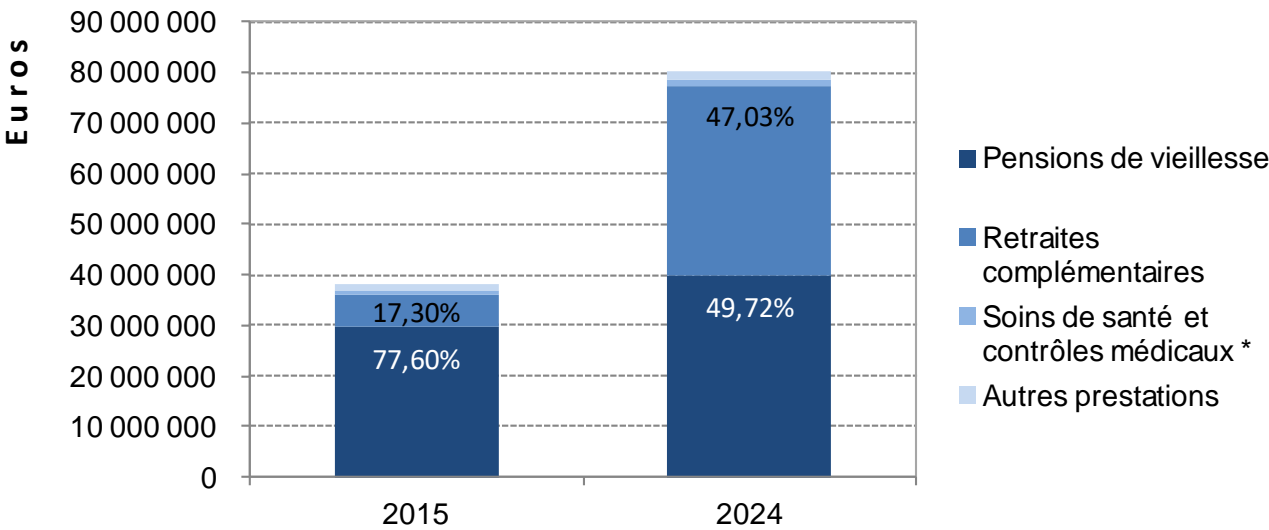
Historique des paiements effectués par la France vers le Canada

Années	Soins de santé et contrôles médicaux *	Incapacité temporaire	Prestations familiales	Rentes AT-MP	Pensions d'invalidité	Pensions de vieillesse	Retraites complémentaires	Allocations veuvage et décès	Total (€)
2015	763 020	0	0	966 286	207 366	29 627 533	6 603 780	10 219	38 178 203
2016	544 852	4 122	0	952 492	293 942	28 458 204	6 561 183	2 340	36 817 136
2017	598 560	23 068	0	950 667	299 423	26 574 344	6 768 372	11 123	35 225 556
2018	507 414	132 376	0	983 406	257 760	26 755 428	26 601 823	12 592	55 250 799
2019	551 757	139 150	0	947 872	444 261	25 002 374	27 891 934	6 336	54 983 685
2020	379 317	120 358	0	950 589	406 980	23 849 441	28 065 912	11 971	53 784 567
2021	221 398	246 881	66	968 876	417 389	18 334 814	30 525 005	6 950	50 721 379
2022	294 144	297 185	303	951 836	425 790	37 048 875	31 629 769	12 224	70 660 127
2023	809 094	289 562	0	990 114	446 368	37 148 165	34 252 150	16 860	73 952 312
2024	907 130	177 505	0	1 000 918	494 712	39 797 267	37 641 843	16 927	80 036 302
2015 à 2024	5 576 687	1 430 207	369	9 663 056	3 693 990	292 596 446	236 541 771	107 541	549 610 068
Taux d'évolution annuel moyen (sur 10 ans)	1,9%	-	-	0,4%	10,1%	3,3%	21,3%	5,8%	8,6%

AT-MP : Accidents du Travail-Maladies Professionnelles

* A compter de 2011, ont été rajoutés les remboursements directs par les caisses de sécurité sociale aux assurés. Pour information, sur les 0,91 million(s) remboursés en 2024 par la France, aucun remboursement ne s'est fait dans le cadre de la coordination.

Evolution des principales prestations entre 2015 et 2024



En 2024, pensions de vieillesse et allocations de retraites complémentaires représentent 96,8% du total des prestations versées par la France au Canada contre 94,9% en 2015. Il faut également souligner que les versements au titre de ces deux prestations ont été multipliés en 10 ans par 2,1.

Regard sur ... est consultable sur le site internet du Cleiss à la rubrique

«Documentation - Etudes et analyses»

Regard sur..., décembre 2025

ISSN 2739-4816

Directrice de la publication : Armelle BEUNARDEAU

Cleiss – 44, rue Armand Carrel - 93100 Montreuil –

www.cleiss.fr

Email publication : defs@cleiss.fr

Reproduction autorisée sauf à des fins commerciales, moyennant mention de la source.

R

EGARD SUR ...

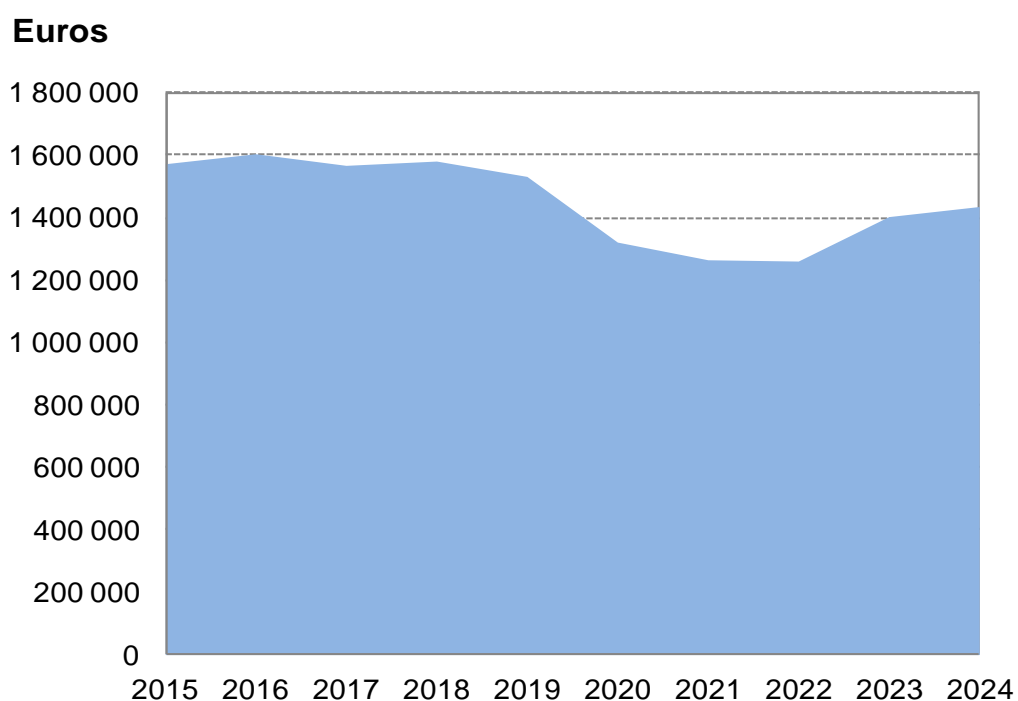


... les prestations servies au **Cap-Vert** entre 2015 et 2024
(application de l'accord bilatéral de sécurité sociale entré en vigueur le 01/04/1983)

Les accords bilatéraux de sécurité sociale sont négociés entre Etats signataires, dès lors chaque accord est spécifique : aussi il conviendra, pour connaître les risques visés par l'accord en question, de suivre le lien suivant : [Accord](#)

En 2024, les paiements de prestations françaises à destination des pays hors UE-EEE-Suisse ayant signé un accord international de sécurité sociale avec la France ont dépassé les 3,78 milliards d'euros. Moins de 1 % de ce montant est versé au Cap-Vert, ce qui positionne le pays au 34e rang (sur les 41 autres pays signataires) en termes de prestations servies par la France à destination des pays hors UE-EEE-Suisse.

Evolution sur 10 ans des prestations versées par les institutions françaises



➤ Direction des
Etudes

defs@cleiss.fr

➤ Centre des Liaisons
Européennes et
Internationales de
Sécurité Sociale



Les versements de prestations à destination du Cap-Vert sont passés d'environ 1,57 million d'euros en 2015 à près de 1,43 million d'euros en 2024 soit une diminution annuelle moyenne de 1 %.

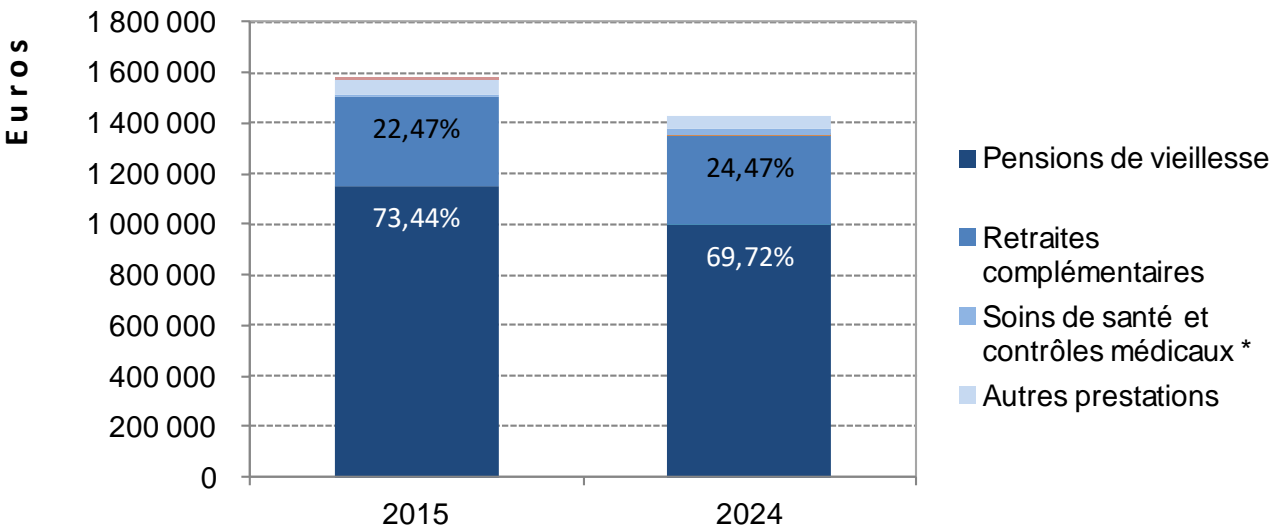
Historique des paiements effectués par la France vers le Cap-Vert

Années	Soins de santé et contrôles médicaux *	Incapacité temporaire	Prestations familiales	Rentes AT-MP	Pensions d'invalidité	Pensions de vieillesse	Retraites complémentaires	Allocations veuvage et décès	Total (€)
2015	10 622	15 284	886	37 439	0	1 151 577	352 308	0	1 568 116
2016	12 150	11 637	405	24 967	2 791	1 157 096	376 523	14 454	1 600 023
2017	17 000	18 802	433	23 880	0	1 167 160	334 539	1 135	1 562 949
2018	22 678	17 939	622	38 691	0	1 131 128	365 677	0	1 576 736
2019	20 862	71 432	0	18 730	0	1 038 808	377 782	0	1 527 614
2020	20 263	1 979	0	18 290	0	907 757	369 539	0	1 317 827
2021	13 574	1 214	0	17 547	0	842 230	386 785	0	1 261 350
2022	15 474	1 234	0	27 288	10 314	856 512	346 401	0	1 257 224
2023	40 261	24 614	0	30 682	28 029	916 205	352 011	7 448	1 399 249
2024	32 567	6 002	0	38 221	6 418	997 992	350 284	0	1 431 485
2015 à 2024	205 452	170 138	2 346	275 736	47 552	10 166 466	3 611 848	23 036	14 502 573
Taux d'évolution annuel moyen (sur 10 ans)	13,3%	-9,9%	-100,0%	0,2%	-	-1,6%	-0,1%	-	-1,0%

AT-MP : Accidents du Travail-Maladies Professionnelles

* A compter de 2011, ont été rajoutés les remboursements directs par les caisses de sécurité sociale aux assurés. Pour information, sur les 32 567 € remboursés en 2024 par la France, aucun remboursement ne s'est fait dans le cadre de la coordination.

Evolution des principales prestations entre 2015 et 2024



En 2024, pensions de vieillesse et allocations de retraites complémentaires représentent 94,2% du total des prestations versées par la France au Cap-Vert contre 95,9% en 2015. Il faut également souligner que les versements au titre de ces deux prestations ont diminué en 10 ans de 10,3 %.

Regard sur ... est consultable sur le site internet du Cleiss à la rubrique

«Documentation - Etudes et analyses»

Regard sur..., décembre 2025

ISSN 2739-4816

Directrice de la publication : Armelle BEUNARDEAU

Cleiss – 44, rue Armand Carrel - 93100 Montreuil –

www.cleiss.fr

Email publication : defs@cleiss.fr

Reproduction autorisée sauf à des fins commerciales, moyennant mention de la source.

R

EGARD SUR ...



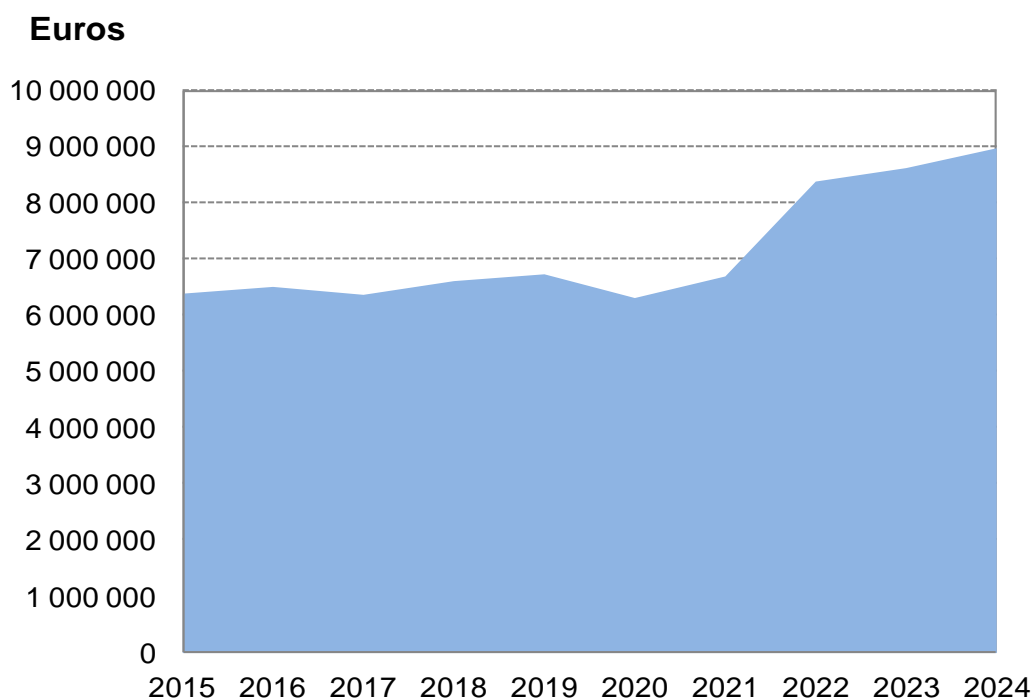
... les prestations servies au **Chili** entre 2015 et 2024

(application de l'accord bilatéral de sécurité sociale entré en vigueur le 01/09/2001)

Les accords bilatéraux de sécurité sociale sont négociés entre Etats signataires, dès lors chaque accord est spécifique : aussi il conviendra, pour connaître les risques visés par l'accord en question, de suivre le lien suivant : [Accord](#)

En 2024, les paiements de prestations françaises à destination des pays hors UE-EEE-Suisse ayant signé un accord international de sécurité sociale avec la France ont dépassé les 3,78 milliards d'euros. Moins de 1 % de ce montant est versé au Chili, ce qui positionne le pays au 21^e rang (sur les 41 autres pays signataires) en termes de prestations servies par la France à destination des pays hors UE-EEE-Suisse.

Evolution sur 10 ans des prestations versées par les institutions françaises



Les versements de prestations à destination du Chili sont passés d'environ 6,38 millions d'euros en 2015 à près de 8,97 millions d'euros en 2024 soit une augmentation annuelle moyenne de 3,8 %.



➤ Direction des
Etudes

defs@cleiss.fr

➤ Centre des Liaisons
Européennes et
Internationales de
Sécurité Sociale

Historique des paiements effectués par la France vers le Chili

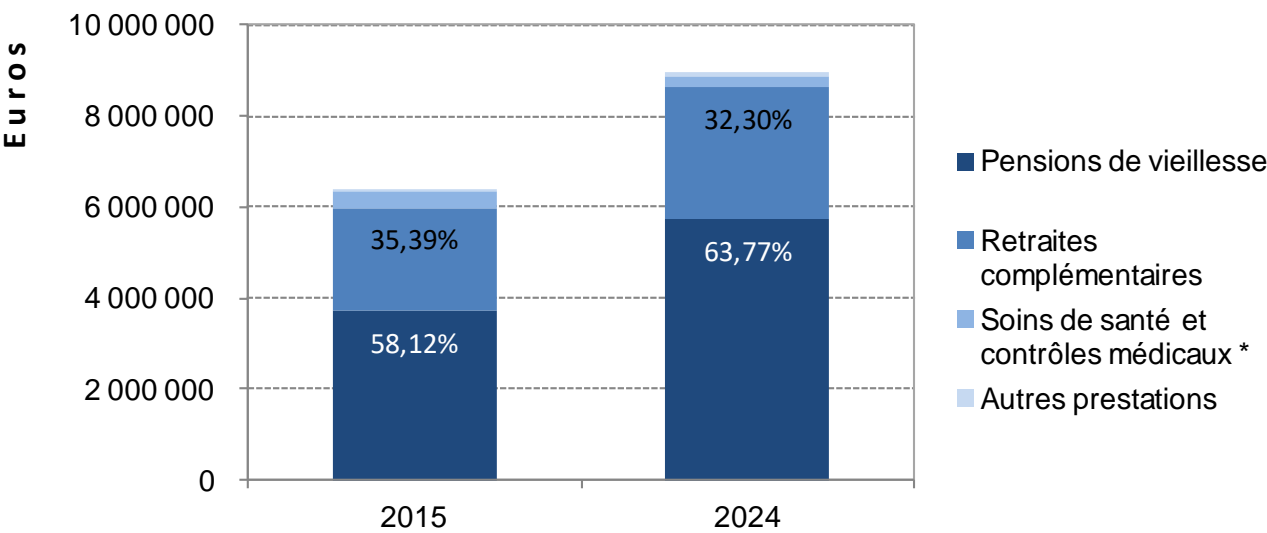
Années	Soins de santé et contrôles médicaux *	Incapacité temporaire	Prestations familiales **	Rentes AT-MP	Pensions d'invalidité	Pensions de vieillesse	Retraites complémentaires	Allocations veuvage et décès	Total (€)
2015	362 105	0		40 717	11 654	3 710 926	2 259 262	0	6 384 663
2016	202 788	1 277		48 290	11 662	3 911 152	2 329 747	0	6 504 916
2017	298 544	1 400		67 502	25 081	3 764 245	2 207 303	0	6 364 075
2018	242 779	64		35 538	29 785	3 774 425	2 521 716	3 415	6 607 722
2019	223 462	0		76 039	23 962	3 802 666	2 603 195	0	6 729 325
2020	134 294	0		64 187	20 012	3 485 600	2 603 000	0	6 307 093
2021	158 331	6 615		66 329	17 580	3 581 197	2 860 569	0	6 690 620
2022	209 859	189		64 959	9 479	5 363 567	2 728 778	0	8 376 831
2023	219 306	0		70 403	28 337	5 537 796	2 760 048	0	8 615 891
2024	268 376	1 098		57 284	25 977	5 718 927	2 896 775	0	8 968 437
2015 à 2024	2 319 845	10 643		591 247	203 530	42 650 500	25 770 393	3 415	71 549 573
Taux d'évolution annuel moyen (sur 10 ans)	-3,3%	-	-	3,9%	9,3%	4,9%	2,8%	-	3,8%

AT-MP : Accidents du Travail-Maladies Professionnelles

* A compter de 2011, ont été rajoutés les remboursements directs par les caisses de sécurité sociale aux assurés. Pour information, sur les 0,27 million(s) remboursés en 2024 par la France, aucun remboursement ne s'est fait dans le cadre de la coordination.

** Les prestations familiales ne sont pas visées dans l'accord bilatéral de sécurité sociale entre la France et le pays concerné

Evolution des principales prestations entre 2015 et 2024



En 2024, pensions de vieillesse et allocations de retraites complémentaires représentent 96,1% du total des prestations versées par la France au Chili contre 93,5% en 2015. Il faut également souligner que les versements au titre de ces deux prestations ont augmenté en 10 ans de 44,3 %.

R

EGARD SUR ...

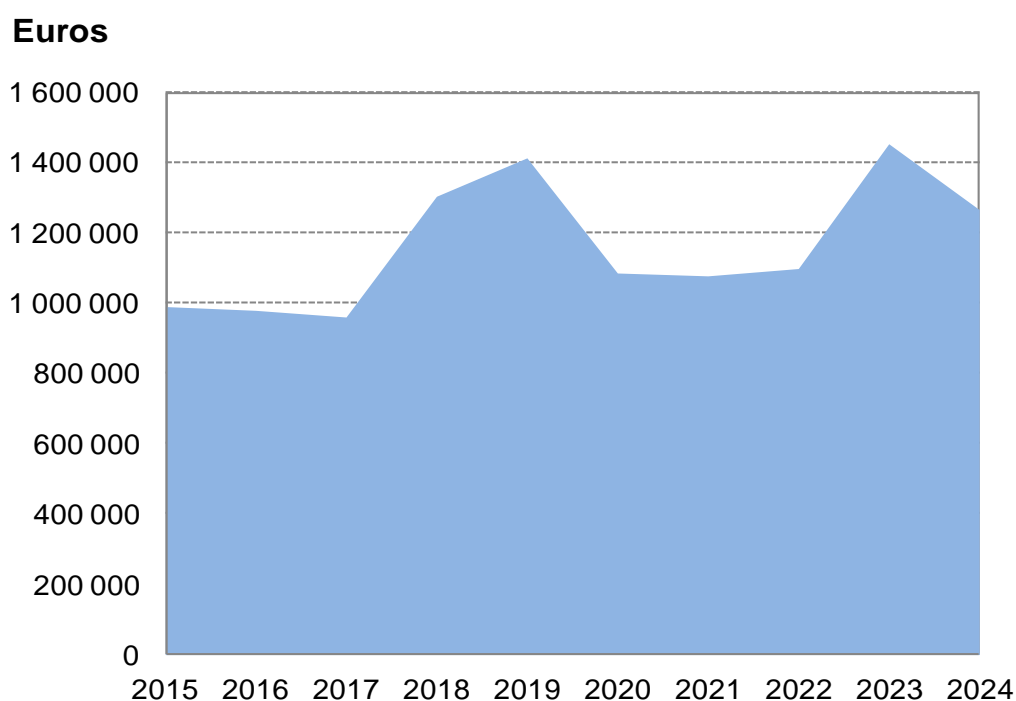


... les prestations servies au **Congo Brazzaville** entre 2015 et 2024
(application de l'accord bilatéral de sécurité sociale entré en vigueur le 01/06/1988)

Les accords bilatéraux de sécurité sociale sont négociés entre Etats signataires, dès lors chaque accord est spécifique : aussi il conviendra, pour connaître les risques visés par l'accord en question, de suivre le lien suivant : [Accord](#)

En 2024, les paiements de prestations françaises à destination des pays hors UE-EEE-Suisse ayant signé un accord international de sécurité sociale avec la France ont dépassé les 3,78 milliards d'euros. Moins de 1 % de ce montant est versé au Congo Brazzaville, ce qui positionne le pays au 36e rang (sur les 41 autres pays signataires) en termes de prestations servies par la France à destination des pays hors UE-EEE-Suisse.

Evolution sur 10 ans des prestations versées par les institutions françaises



➤ Direction des
Etudes

defs@cleiss.fr

➤ Centre des Liaisons
Européennes et
Internationales de
Sécurité Sociale



Les versements de prestations à destination du Congo Brazzaville sont passés d'environ 0,99 million d'euros en 2015 à près de 1,27 million d'euros en 2024 soit une augmentation annuelle moyenne de 2,8 %.

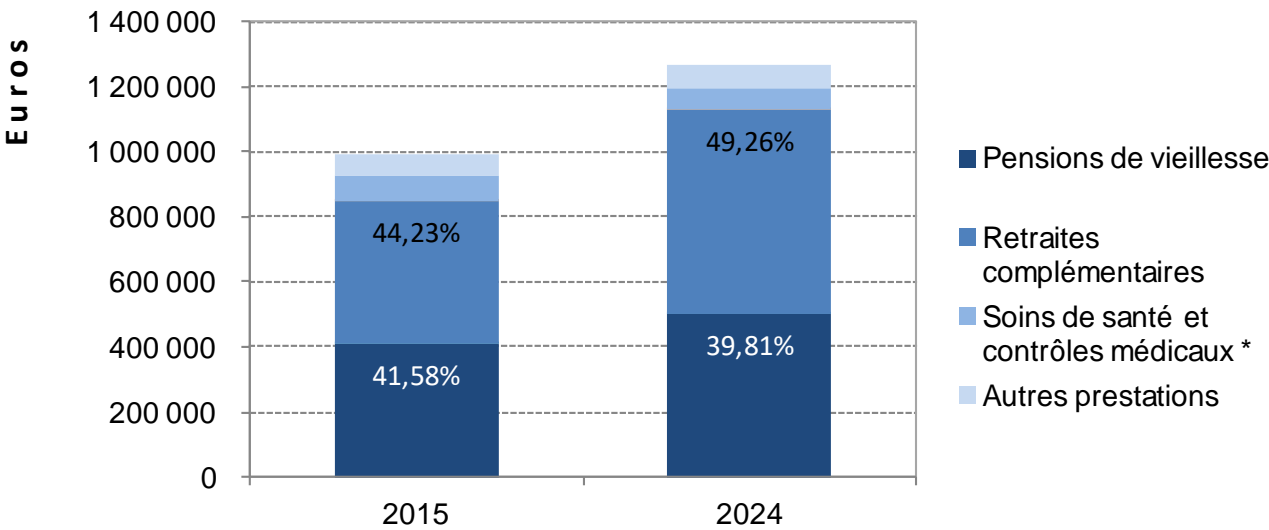
Historique des paiements effectués par la France vers le Congo Brazzaville

Années	Soins de santé et contrôles médicaux *	Incapacité temporaire	Prestations familiales	Rentes AT-MP	Pensions d'invalidité	Pensions de vieillesse	Retraites complémentaires	Allocations veuvage et décès	Total (€)
2015	74 383	36 720	1 331	28 105	0	411 792	437 985	0	990 316
2016	70 981	13 523	0	25 226	0	410 736	452 278	6 758	979 503
2017	45 906	8 328	0	19 449	0	401 908	484 929	0	960 521
2018	47 049	10 497	4 808	40 550	0	397 918	801 605	1 708	1 304 135
2019	38 761	14 707	0	61 390	0	501 282	792 188	5 123	1 413 451
2020	28 679	2 690	0	24 264	0	444 207	585 945	0	1 085 784
2021	17 335	4 256	0	20 244	0	400 114	632 198	3 472	1 077 619
2022	43 197	2 322	0	25 357	0	400 772	613 812	13 032	1 098 492
2023	57 978	12 715	0	24 019	0	757 460	597 712	3 681	1 453 565
2024	70 631	23 348	0	22 318	8 094	504 130	623 763	14 032	1 266 316
2015 à 2024	494 900	129 106	6 139	290 922	8 094	4 630 321	6 022 415	47 805	11 629 702
Taux d'évolution annuel moyen (sur 10 ans)	-0,6%	-4,9%	-100,0%	-2,5%	-	2,3%	4,0%	-	2,8%

AT-MP : Accidents du Travail-Maladies Professionnelles

* A compter de 2011, ont été rajoutés les remboursements directs par les caisses de sécurité sociale aux assurés. Pour information, sur les 70 631 € remboursés en 2024 par la France, aucun remboursement ne s'est fait dans le cadre de la coordination.

Evolution des principales prestations entre 2015 et 2024



En 2024, pensions de vieillesse et allocations de retraites complémentaires représentent 89,1% du total des prestations versées par la France au Congo Brazzaville contre 85,8% en 2015. Il faut également souligner que les versements au titre de ces deux prestations ont augmenté en 10 ans de 32,7 %.

Regard sur ... est consultable sur le site internet du Cleiss à la rubrique

«Documentation - Etudes et analyses»

Regard sur..., décembre 2025

ISSN 2739-4816

Directrice de la publication : Armelle BEUNARDEAU

Cleiss – 44, rue Armand Carrel - 93100 Montreuil –

www.cleiss.fr

Email publication : defs@cleiss.fr

Reproduction autorisée sauf à des fins commerciales, moyennant mention de la source.

R

EGARD SUR ...

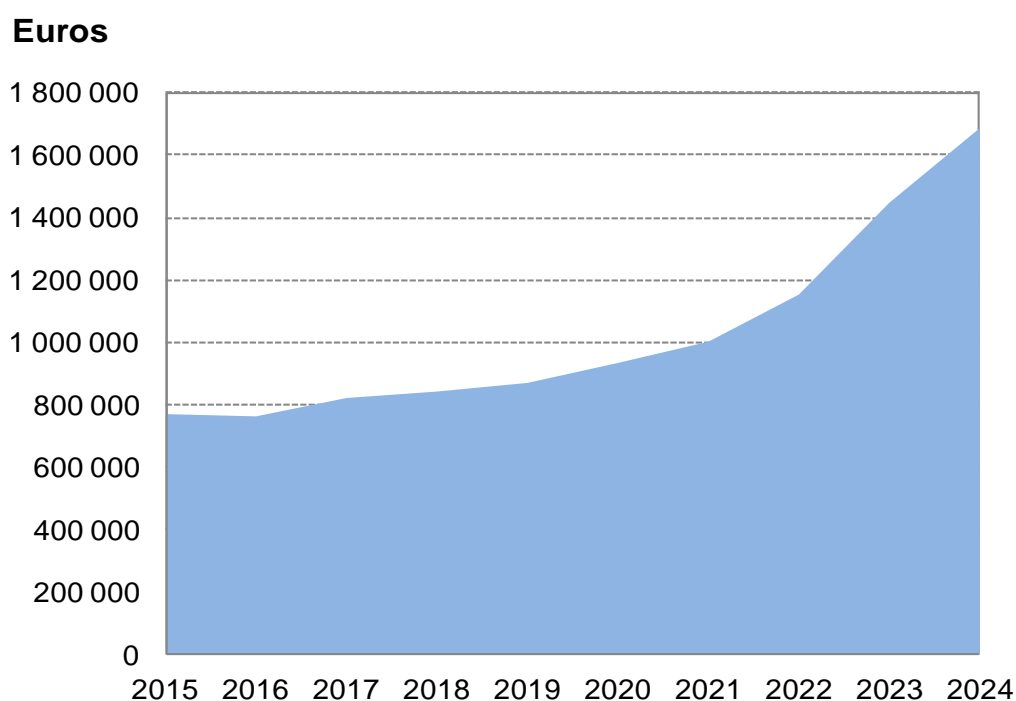


... les prestations servies en **Corée du Sud** entre 2015 et 2024
(application de l'accord bilatéral de sécurité sociale entré en vigueur le 01/06/2007)

Les accords bilatéraux de sécurité sociale sont négociés entre Etats signataires, dès lors chaque accord est spécifique : aussi il conviendra, pour connaître les risques visés par l'accord en question, de suivre le lien suivant : [Accord](#)

En 2024, les paiements de prestations françaises à destination des pays hors UE-EEE-Suisse ayant signé un accord international de sécurité sociale avec la France ont dépassé les 3,78 milliards d'euros. Moins de 1 % de ce montant est versé en Corée du Sud, ce qui positionne le pays au 33e rang (sur les 41 autres pays signataires) en termes de prestations servies par la France à destination des pays hors UE-EEE-Suisse.

Evolution sur 10 ans des prestations versées par les institutions françaises



Les versements de prestations à destination de la Corée du Sud sont passés d'environ 0,77 million d'euros en 2015 à près de 1,69 million d'euros en 2024 soit une augmentation annuelle moyenne de 9,1 %.

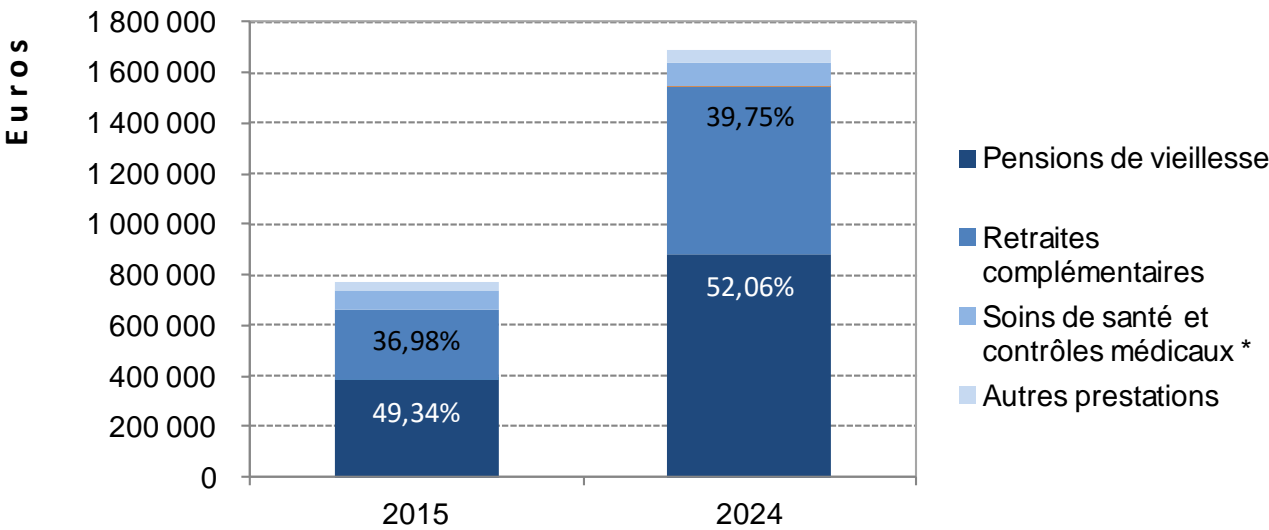
Historique des paiements effectués par la France vers la Corée du Sud

Années	Soins de santé et contrôles médicaux *	Incapacité temporaire	Prestations familiales	Rentes AT-MP	Pensions d'invalidité	Pensions de vieillesse	Retraites complémentaires	Allocations veuvage et décès	Total (€)
2015	73 058	0	0	32 408	0	380 481	285 144	0	771 091
2016	57 098	818	0	97 257	0	353 918	254 806	0	763 897
2017	65 656	0	0	15 622	0	392 235	349 158	0	822 671
2018	84 583	718	0	15 760	0	449 807	292 475	0	843 342
2019	43 267	385	0	15 825	0	497 385	312 377	1 731	870 969
2020	61 775	0	0	19 596	0	509 967	343 426	0	934 764
2021	32 715	0	0	16 597	0	524 424	425 557	3 472	1 002 766
2022	43 643	0	0	16 512	0	646 007	447 368	0	1 153 530
2023	93 879	1 634	0	17 235	0	750 806	583 751	0	1 447 305
2024	87 153	13 482	0	37 457	0	877 819	670 163	0	1 686 074
2015 à 2024	642 826	17 036	0	284 268	0	5 382 850	3 964 224	5 203	10 296 408
Taux d'évolution annuel moyen (sur 10 ans)	2,0%	-	-	1,6%	-	9,7%	10,0%	-	9,1%

AT-MP : Accidents du Travail-Maladies Professionnelles

* A compter de 2011, ont été rajoutés les remboursements directs par les caisses de sécurité sociale aux assurés. Pour information, sur les 87 153 € remboursés en 2024 par la France, aucun remboursement ne s'est fait dans le cadre de la coordination.

Evolution des principales prestations entre 2015 et 2024



En 2024, pensions de vieillesse et allocations de retraites complémentaires représentent 91,8% du total des prestations versées par la France en Corée du Sud contre 86,3% en 2015. Il faut également souligner que les versements au titre de ces deux prestations ont été multipliés en 10 ans par 2,3.

Regard sur ... est consultable sur le site internet du Cleiss à la rubrique

«Documentation - Etudes et analyses»

Regard sur..., décembre 2025

ISSN 2739-4816

Directrice de la publication : Armelle BEUNARDEAU

Cleiss – 44, rue Armand Carrel - 93100 Montreuil –


www.cleiss.fr

Email publication : defs@cleiss.fr

Reproduction autorisée sauf à des fins commerciales, moyennant mention de la source.

R

EGARD SUR ...

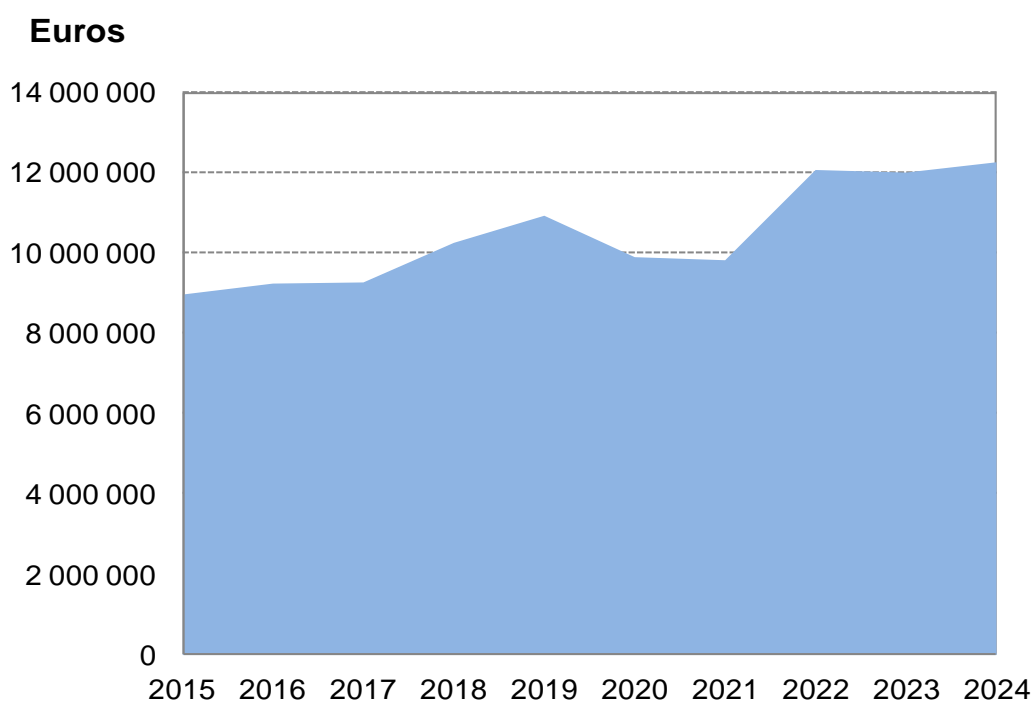


... les prestations servies en **Côte d'Ivoire** entre 2015 et 2024
(application de l'accord bilatéral de sécurité sociale entré en vigueur le 01/01/1987)

Les accords bilatéraux de sécurité sociale sont négociés entre Etats signataires, dès lors chaque accord est spécifique : aussi il conviendra, pour connaître les risques visés par l'accord en question, de suivre le lien suivant : [Accord](#)

En 2024, les paiements de prestations françaises à destination des pays hors UE-EEE-Suisse ayant signé un accord international de sécurité sociale avec la France ont dépassé les 3,78 milliards d'euros. Moins de 1 % de ce montant est versé en Côte d'Ivoire, ce qui positionne le pays au 20e rang (sur les 41 autres pays signataires) en termes de prestations servies par la France à destination des pays hors UE-EEE-Suisse.

Evolution sur 10 ans des prestations versées par les institutions françaises



➤ Direction des
Etudes

defs@cleiss.fr

➤ Centre des Liaisons
Européennes et
Internationales de
Sécurité Sociale



Les versements de prestations à destination de la Côte d'Ivoire sont passés d'environ 8,99 millions d'euros en 2015 à près de 12,29 millions d'euros en 2024 soit une augmentation annuelle moyenne de 3,5 %.

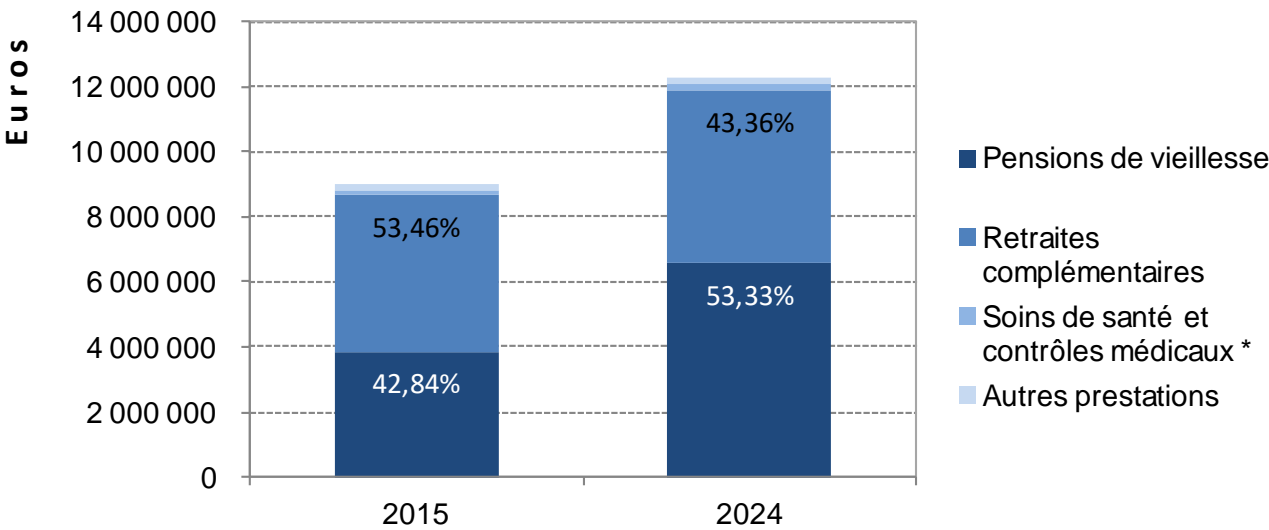
Historique des paiements effectués par la France vers la Côte d'Ivoire

Années	Soins de santé et contrôles médicaux *	Incapacité temporaire	Prestations familiales	Rentes AT-MP	Pensions d'invalidité	Pensions de vieillesse	Retraites complémentaires	Allocations veuvage et décès	Total (€)
2015	187 415	22 822	5 144	48 995	61 322	3 850 499	4 805 357	6 449	8 988 003
2016	185 300	21 034	1 654	45 782	44 277	4 014 788	4 945 709	3 401	9 261 945
2017	166 363	23 404	594	50 724	27 610	4 031 273	4 990 282	0	9 290 251
2018	167 873	28 226	1 424	51 095	19 165	4 206 648	5 798 195	5 110	10 277 736
2019	191 490	27 411	1 724	61 357	14 914	4 427 142	6 225 615	3 450	10 953 103
2020	157 193	6 887	0	67 953	26 444	4 384 086	5 274 638	3 461	9 920 660
2021	149 119	18 625	0	76 979	26 654	4 351 498	5 213 157	7 812	9 843 844
2022	204 604	11 535	0	56 755	23 392	6 749 313	5 044 962	3 539	12 094 100
2023	210 582	22 894	0	63 467	51 901	6 534 450	5 136 903	10 288	12 030 484
2024	234 842	25 849	0	77 997	58 083	6 552 977	5 327 751	9 288	12 286 787
2015 à 2024	1 854 780	208 686	10 540	601 104	353 762	49 102 673	52 762 569	52 797	104 946 913
Taux d'évolution annuel moyen (sur 10 ans)	2,5%	1,4%	-100,0%	5,3%	-0,6%	6,1%	1,2%	4,1%	3,5%

AT-MP : Accidents du Travail-Maladies Professionnelles

* A compter de 2011, ont été rajoutés les remboursements directs par les caisses de sécurité sociale aux assurés. Pour information, sur les 0,23 million(s) remboursés en 2024 par la France, aucun remboursement ne s'est fait dans le cadre de la coordination.

Evolution des principales prestations entre 2015 et 2024



En 2024, pensions de vieillesse et allocations de retraites complémentaires représentent 96,7% du total des prestations versées par la France en Côte d'Ivoire contre 96,3% en 2015. Il faut également souligner que les versements au titre de ces deux prestations ont augmenté en 10 ans de 37,3 %.

Regard sur ... est consultable sur le site internet du Cleiss à la rubrique

«Documentation - Etudes et analyses»

Regard sur..., décembre 2025

ISSN 2739-4816

Directrice de la publication : Armelle BEUNARDEAU

Cleiss – 44, rue Armand Carrel - 93100 Montreuil –

www.cleiss.fr

Email publication : defs@cleiss.fr

Reproduction autorisée sauf à des fins commerciales, moyennant mention de la source.

R

EGARD SUR ...

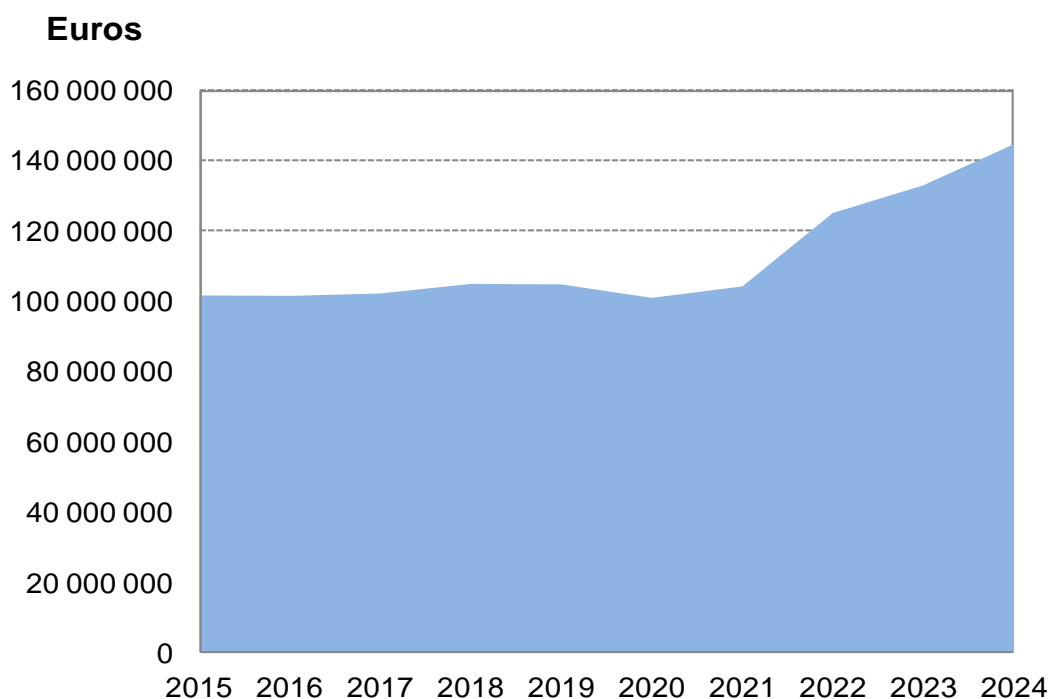


... les prestations servies aux **Etats-Unis** entre 2015 et 2024
(application de l'accord bilatéral de sécurité sociale entré en vigueur le 01/07/1988)

Les accords bilatéraux de sécurité sociale sont négociés entre Etats signataires, dès lors chaque accord est spécifique : aussi il conviendra, pour connaître les risques visés par l'accord en question, de suivre le lien suivant : [Accord](#)

En 2024, les paiements de prestations françaises à destination des pays hors UE-EEE-Suisse ayant signé un accord international de sécurité sociale avec la France ont dépassé les 3,78 milliards d'euros. 3,8 % de ce montant est versé aux Etats-Unis, ce qui positionne le pays au 7e rang (sur les 41 autres pays signataires) en termes de prestations servies par la France à destination des pays hors UE-EEE-Suisse.

Evolution sur 10 ans des prestations versées par les institutions françaises



Les versements de prestations à destination des Etats-Unis sont passés d'environ 101,84 millions d'euros en 2015 à près de 144,89 millions d'euros en 2024 soit une augmentation annuelle moyenne de 4 %.

Historique des paiements effectués par la France vers les Etats-Unis

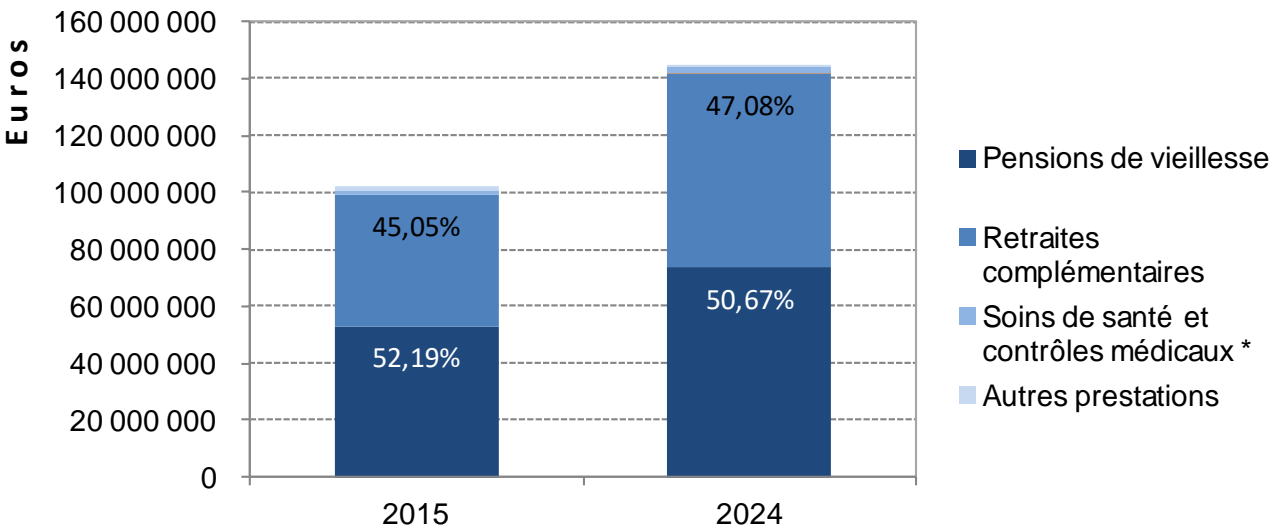
Années	Soins de santé et contrôles médicaux *	Incapacité temporaire	Prestations familiales **	Rentes AT-MP	Pensions d'invalidité	Pensions de vieillesse	Retraites complémentaires	Allocations veuvage et décès	Total (€)
2015	1 809 244	0		715 095	268 629	53 146 640	45 881 643	14 046	101 835 297
2016	1 862 724	19 475		836 958	313 792	52 677 479	45 998 193	12 084	101 720 705
2017	1 573 255	14 950		921 419	313 681	52 638 533	46 925 506	8 512	102 395 855
2018	1 249 959	10 179		884 573	252 633	52 682 573	50 040 028	4 542	105 124 486
2019	1 564 435	20 150		870 644	252 271	49 544 305	52 727 283	2 300	104 981 388
2020	1 042 106	5 178		844 286	243 769	47 057 239	51 953 731	3 461	101 149 769
2021	612 546	10 375		839 391	217 999	47 822 348	54 894 106	9 896	104 406 661
2022	1 032 075	47 317		767 865	181 077	66 491 033	56 769 632	5 791	125 294 790
2023	1 563 460	27 680		760 035	205 187	68 232 781	62 386 908	6 834	133 182 885
2024	2 203 337	34 984		804 836	208 541	73 418 511	68 208 673	11 122	144 890 005
2015 à 2024	14 513 143	190 287		8 245 101	2 457 580	563 711 440	535 785 703	78 588	1 124 981 842
Taux d'évolution annuel moyen (sur 10 ans)	2,2%	-	-	1,3%	-2,8%	3,7%	4,5%	-2,6%	4,0%

AT-MP : Accidents du Travail-Maladies Professionnelles

* A compter de 2011, ont été rajoutés les remboursements directs par les caisses de sécurité sociale aux assurés. Pour information, sur les 2,2 million(s) remboursés en 2024 par la France, aucun remboursement ne s'est fait dans le cadre de la coordination.

** Les prestations familiales ne sont pas visées dans l'accord bilatéral de sécurité sociale entre la France et le pays concerné

Evolution des principales prestations entre 2015 et 2024



En 2024, pensions de vieillesse et allocations de retraites complémentaires représentent 97,7% du total des prestations versées par la France aux Etats-Unis contre 97,2% en 2015. Il faut également souligner que les versements au titre de ces deux prestations ont augmenté en 10 ans de 43 %.

R

EGARD SUR ...



... les prestations servies au **Gabon** entre 2015 et 2024

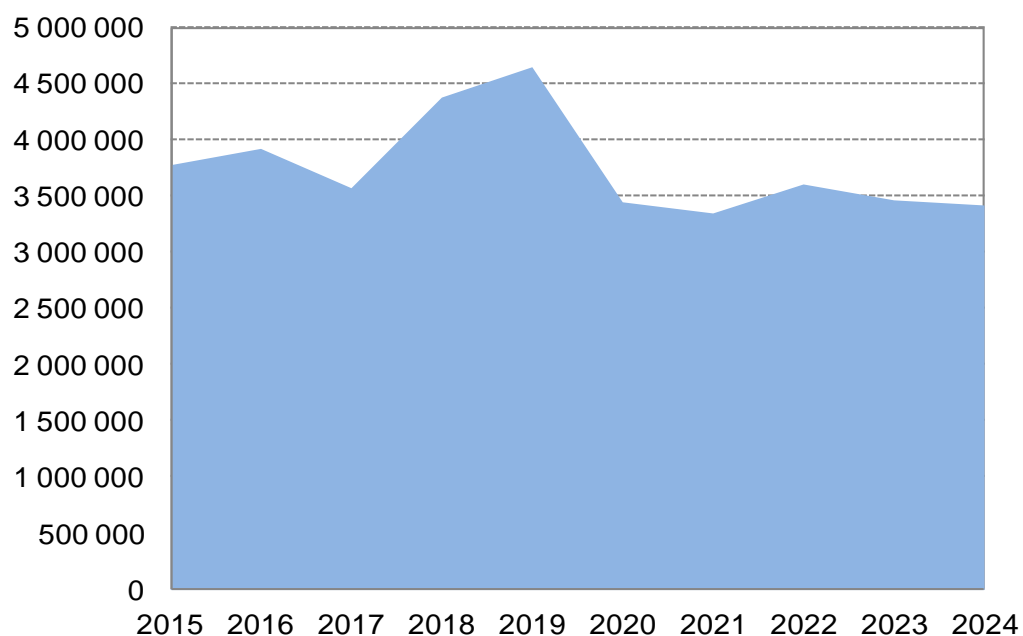
(application de l'accord bilatéral de sécurité sociale entré en vigueur le 01/02/1983)

Les accords bilatéraux de sécurité sociale sont négociés entre Etats signataires, dès lors chaque accord est spécifique : aussi il conviendra, pour connaître les risques visés par l'accord en question, de suivre le lien suivant : [Accord](#)

En 2024, les paiements de prestations françaises à destination des pays hors UE-EEE-Suisse ayant signé un accord international de sécurité sociale avec la France ont dépassé les 3,78 milliards d'euros. Moins de 1 % de ce montant est versé au Gabon, ce qui positionne le pays au 29e rang (sur les 41 autres pays signataires) en termes de prestations servies par la France à destination des pays hors UE-EEE-Suisse.

Evolution sur 10 ans des prestations versées par les institutions françaises

Euros



➤ Direction des
Etudes

defs@cleiss.fr

➤ Centre des Liaisons
Européennes et
Internationales de
Sécurité Sociale



Les versements de prestations à destination du Gabon sont passés d'environ 3,78 millions d'euros en 2015 à près de 3,42 millions d'euros en 2024 soit une diminution annuelle moyenne de 1,1 %.

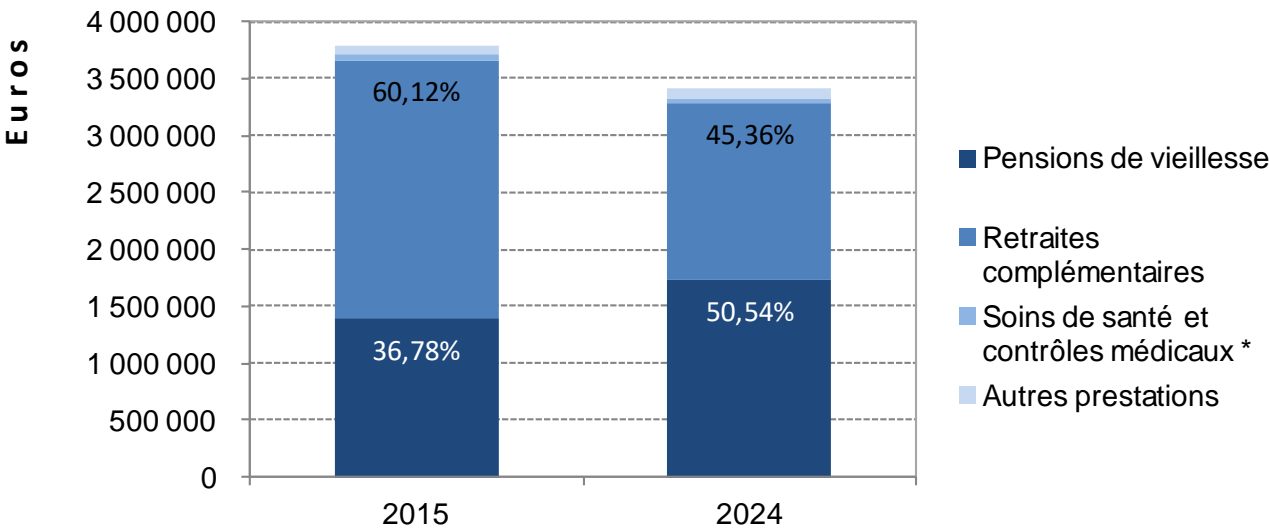
Historique des paiements effectués par la France vers le Gabon

Années	Soins de santé et contrôles médicaux *	Incapacité temporaire	Prestations familiales	Rentes AT-MP	Pensions d'invalidité	Pensions de vieillesse	Retraites complémentaires	Allocations veuvage et décès	Total (€)
2015	43 105	0	1 560	50 817	19 707	1 391 135	2 274 063	2 247	3 782 636
2016	40 218	0	0	40 500	9 194	1 448 465	2 390 122	0	3 928 499
2017	27 174	334	0	52 410	0	1 351 592	2 146 499	0	3 578 009
2018	32 751	1 992	1 288	51 676	0	1 245 851	3 051 607	0	4 385 166
2019	28 842	386	0	45 947	0	1 281 553	3 297 113	1 725	4 655 567
2020	26 240	0	0	47 926	0	1 190 092	2 181 628	6 922	3 452 809
2021	31 080	0	0	48 090	0	1 196 500	2 077 659	0	3 353 330
2022	46 734	2 117	0	41 505	0	1 756 497	1 763 727	1 159	3 611 738
2023	27 418	0	0	30 866	0	1 721 326	1 690 469	0	3 470 078
2024	33 767	4 559	0	91 210	10 986	1 730 662	1 553 249	0	3 424 434
2015 à 2024	337 330	9 388	2 848	500 948	39 887	14 313 674	22 426 136	12 053	37 642 265
Taux d'évolution annuel moyen (sur 10 ans)	-2,7%	-	-100,0%	6,7%	-6,3%	2,5%	-4,1%	-100,0%	-1,1%

AT-MP : Accidents du Travail-Maladies Professionnelles

* A compter de 2011, ont été rajoutés les remboursements directs par les caisses de sécurité sociale aux assurés. Pour information, sur les 33 767 € remboursés en 2024 par la France, aucun remboursement ne s'est fait dans le cadre de la coordination.

Evolution des principales prestations entre 2015 et 2024



En 2024, pensions de vieillesse et allocations de retraites complémentaires représentent 95,9% du total des prestations versées par la France au Gabon contre 96,9% en 2015. Il faut également souligner que les versements au titre de ces deux prestations ont diminué en 10 ans de 10,4 %.

R

EGARD SUR ...

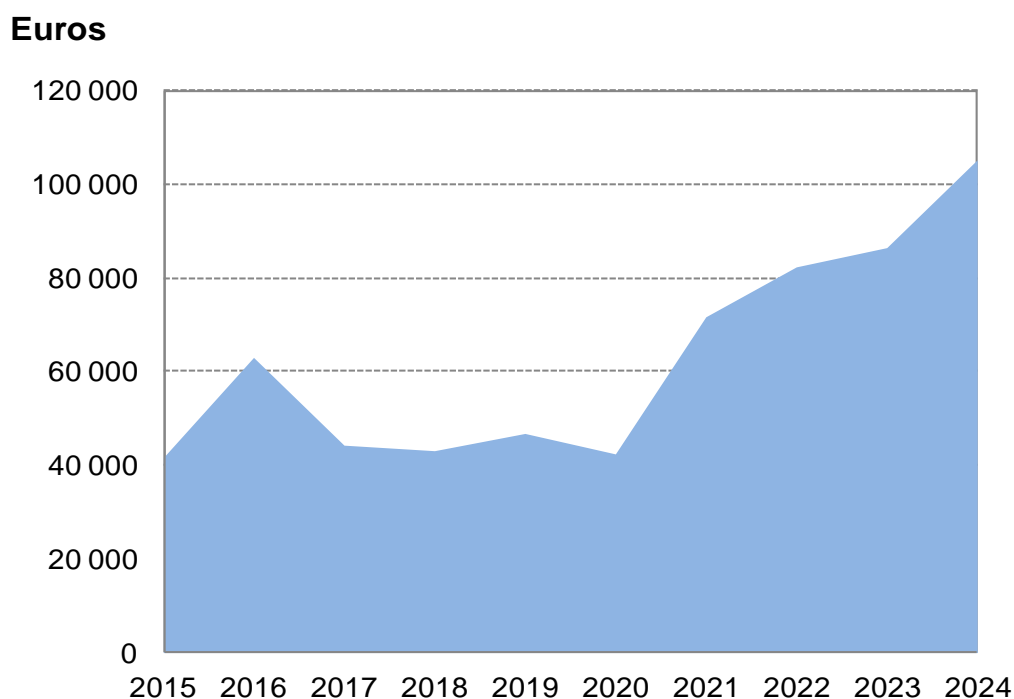


... les prestations servies à **Guernesey** entre 2015 et 2024
(application de l'accord bilatéral de sécurité sociale entré en vigueur le 01/12/1965)

Les accords bilatéraux de sécurité sociale sont négociés entre Etats signataires, dès lors chaque accord est spécifique : aussi il conviendra, pour connaître les risques visés par l'accord en question, de suivre le lien suivant : [Accord](#)

En 2024, les paiements de prestations françaises à destination des pays hors UE-EEE-Suisse ayant signé un accord international de sécurité sociale avec la France ont dépassé les 3,78 milliards d'euros. Moins de 1 % de ce montant est versé à Guernesey, ce qui positionne le pays au dernier rang (sur les 41 autres pays signataires) en termes de prestations servies par la France à destination des pays hors UE-EEE-Suisse.

Evolution sur 10 ans des prestations versées par les institutions françaises



Les versements de prestations à destination du Guernesey sont passés d'environ 42 000 euros en 2015 à près de 105 000 euros en 2024 soit une augmentation annuelle moyenne de 10,9 %.



➤ Direction des
Etudes

defs@cleiss.fr

➤ Centre des Liaisons
Européennes et
Internationales de
Sécurité Sociale

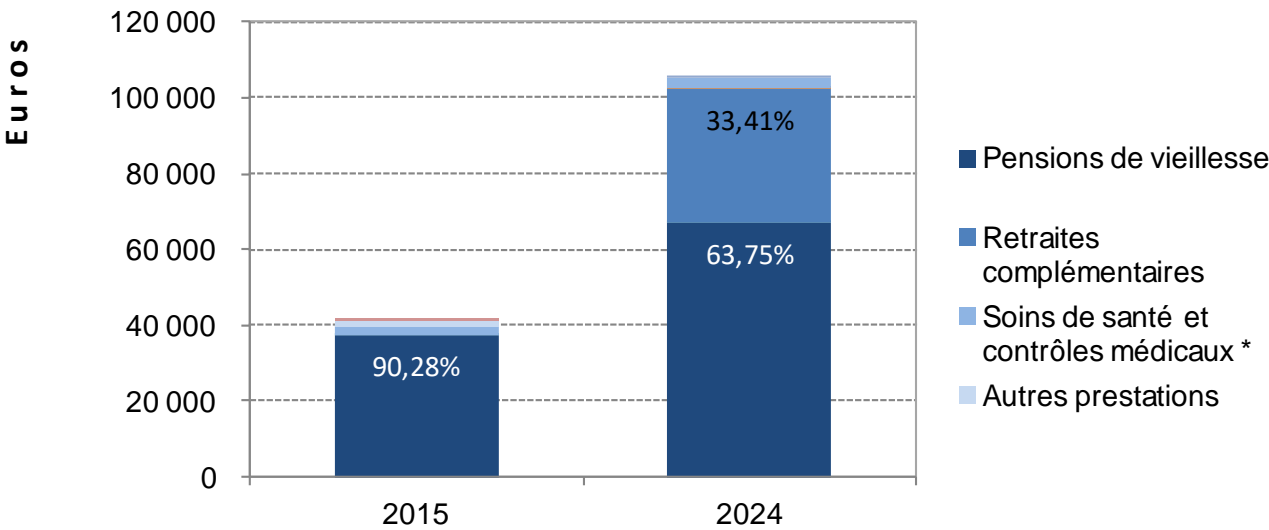
Historique des paiements effectués par la France vers Guernesey

Années	Soins de santé et contrôles médicaux *	Incapacité temporaire	Prestations familiales	Rentes AT-MP	Pensions d'invalidité	Pensions de vieillesse	Retraites complémentaires	Allocations veuvage et décès	Total (€)
2015	2 113	1 929	0	0	0	37 528	0	0	41 570
2016	1 785	0	0	6 730	0	54 484	0	0	62 999
2017	2 571	0	0	0	0	41 698	0	0	44 270
2018	2 240	0	0	0	0	40 171	676	0	43 087
2019	1 544	0	0	0	0	37 795	7 432	0	46 771
2020	254	0	0	0	0	41 467	682	0	42 403
2021	0	0	0	0	0	39 823	31 852	0	71 675
2022	0	0	0	0	0	50 576	31 746	0	82 322
2023	3 510	0	0	0	0	49 565	33 357	0	86 432
2024	2 981	0	0	0	0	67 056	35 147	0	105 184
2015 à 2024	16 999	1 929	0	6 730	0	460 162	140 891	0	626 711
Taux d'évolution annuel moyen (sur 10 ans)	3,9%	-100,0%	-	-	-	6,7%	-	-	10,9%

AT-MP : Accidents du Travail-Maladies Professionnelles

* A compter de 2011, ont été rajoutés les remboursements directs par les caisses de sécurité sociale aux assurés. Pour information, sur les 2 981 € remboursés en 2024 par la France, aucun remboursement ne s'est fait dans le cadre de la coordination.

Evolution des principales prestations entre 2015 et 2024



En 2024, pensions de vieillesse et allocations de retraites complémentaires représentent 97,2% du total des prestations versées par la France à Guernesey contre 90,3% en 2015. Il faut également souligner que les versements au titre de ces deux prestations ont été multipliés en 10 ans par 2,7.

Regard sur ... est consultable sur le site internet du Cleiss à la rubrique

«Documentation - Etudes et analyses»

Regard sur..., décembre 2025

ISSN 2739-4816

Directrice de la publication : Armelle BEUNARDEAU

Cleiss – 44, rue Armand Carrel - 93100 Montreuil –

www.cleiss.fr

Email publication : defs@cleiss.fr

Reproduction autorisée sauf à des fins commerciales, moyennant mention de la source.

R

EGARD SUR ...



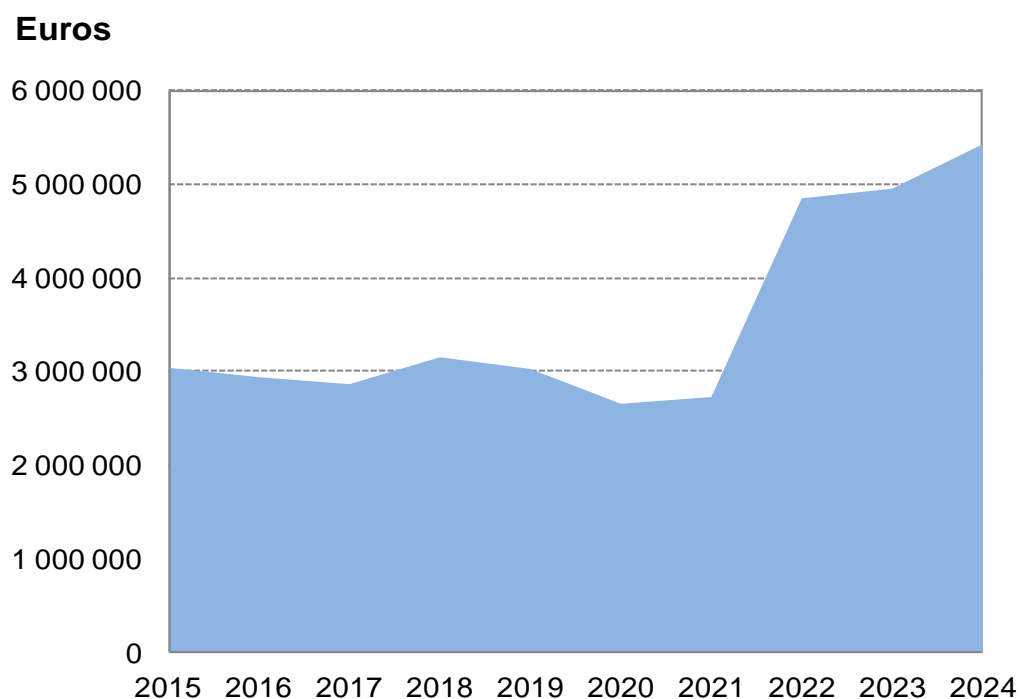
... les prestations servies en **Inde** entre 2015 et 2024

(application de l'accord bilatéral de sécurité sociale entré en vigueur le 01/07/2011)

Les accords bilatéraux de sécurité sociale sont négociés entre Etats signataires, dès lors chaque accord est spécifique : aussi il conviendra, pour connaître les risques visés par l'accord en question, de suivre le lien suivant : [Accord](#)

En 2024, les paiements de prestations françaises à destination des pays hors UE-EEE-Suisse ayant signé un accord international de sécurité sociale avec la France ont dépassé les 3,78 milliards d'euros. Moins de 1 % de ce montant est versé en Inde, ce qui positionne le pays au 26e rang (sur les 41 autres pays signataires) en termes de prestations servies par la France à destination des pays hors UE-EEE-Suisse.

Evolution sur 10 ans des prestations versées par les institutions françaises



Les versements de prestations à destination de l'Inde sont passés d'environ 3,04 millions d'euros en 2015 à près de 5,43 millions d'euros en 2024 soit une augmentation annuelle moyenne de 6,6 %.



➤ Direction des
Etudes

defs@cleiss.fr

➤ Centre des Liaisons
Européennes et
Internationales de
Sécurité Sociale

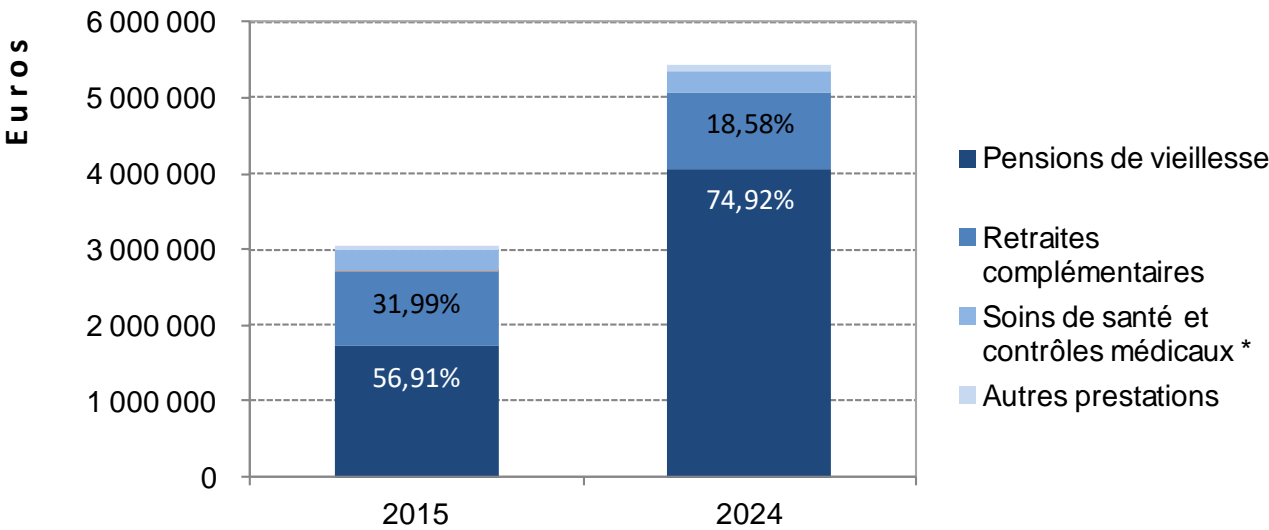
Historique des paiements effectués par la France vers l'Inde

Années	Soins de santé et contrôles médicaux *	Incapacité temporaire	Prestations familiales	Rentes AT-MP	Pensions d'invalidité	Pensions de vieillesse	Retraites complémentaires	Allocations veuvage et décès	Total (€)
2015	287 485	0	0	16 501	33 814	1 732 961	974 193	0	3 044 955
2016	236 992	2 003	0	20 021	35 663	1 711 887	923 346	14 455	2 944 367
2017	268 627	675	7 104	9 106	37 801	1 602 759	943 282	0	2 869 353
2018	282 835	10 370	0	7 066	41 576	1 774 580	1 040 984	0	3 157 412
2019	306 405	18 252	301	6 821	37 519	1 713 066	949 203	0	3 031 567
2020	142 595	999	0	6 841	41 514	1 626 009	842 563	0	2 660 521
2021	93 465	-85	0	19 933	30 927	1 706 672	881 719	0	2 732 630
2022	85 303	4 409	0	31 421	63 855	3 802 612	865 493	0	4 853 093
2023	194 086	12 747	0	38 131	40 768	3 769 531	901 660	0	4 956 923
2024	279 006	4 747	0	32 807	32 354	4 068 615	1 009 132	3 910	5 430 571
2015 à 2024	2 176 799	54 117	7 405	188 649	395 790	23 508 693	9 331 574	18 365	35 681 392
Taux d'évolution annuel moyen (sur 10 ans)	-0,3%	-	-	7,9%	-0,5%	9,9%	0,4%	-	6,6%

AT-MP : Accidents du Travail-Maladies Professionnelles

* A compter de 2011, ont été rajoutés les remboursements directs par les caisses de sécurité sociale aux assurés. Pour information, sur les 0,28 million(s) remboursés en 2024 par la France, aucun remboursement ne s'est fait dans le cadre de la coordination.

Evolution des principales prestations entre 2015 et 2024



En 2024, pensions de vieillesse et allocations de retraites complémentaires représentent 93,5% du total des prestations versées par la France en Inde contre 88,9% en 2015. Il faut également souligner que les versements au titre de ces deux prestations ont augmenté en 10 ans de 87,6 %.

R

EGARD SUR ...



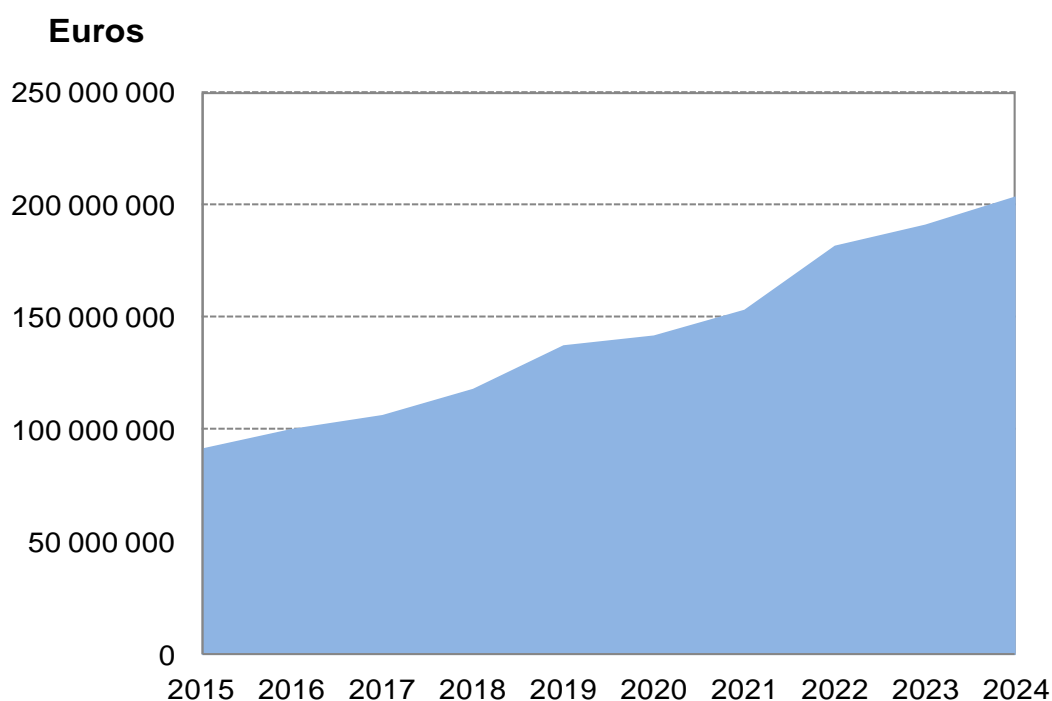
... les prestations servies en **Israël** entre 2015 et 2024

(application de l'accord bilatéral de sécurité sociale entré en vigueur le 01/10/1966)

Les accords bilatéraux de sécurité sociale sont négociés entre Etats signataires, dès lors chaque accord est spécifique : aussi il conviendra, pour connaître les risques visés par l'accord en question, de suivre le lien suivant : [Accord](#)

En 2024, les paiements de prestations françaises à destination des pays hors UE-EEE-Suisse ayant signé un accord international de sécurité sociale avec la France ont dépassé les 3,78 milliards d'euros. 5,4 % de ce montant est versé en Israël, ce qui positionne le pays au 6e rang (sur les 41 autres pays signataires) en termes de prestations servies par la France à destination des pays hors UE-EEE-Suisse.

Evolution sur 10 ans des prestations versées par les institutions françaises



Les versements de prestations à destination d' Israël sont passés d'environ 91,73 millions d'euros en 2015 à près de 203,79 millions d'euros en 2024 soit une augmentation annuelle moyenne de 9,3 %.



➤ Direction des
Etudes

defs@cleiss.fr

➤ Centre des Liaisons
Européennes et
Internationales de
Sécurité Sociale

Historique des paiements effectués par la France vers Israel

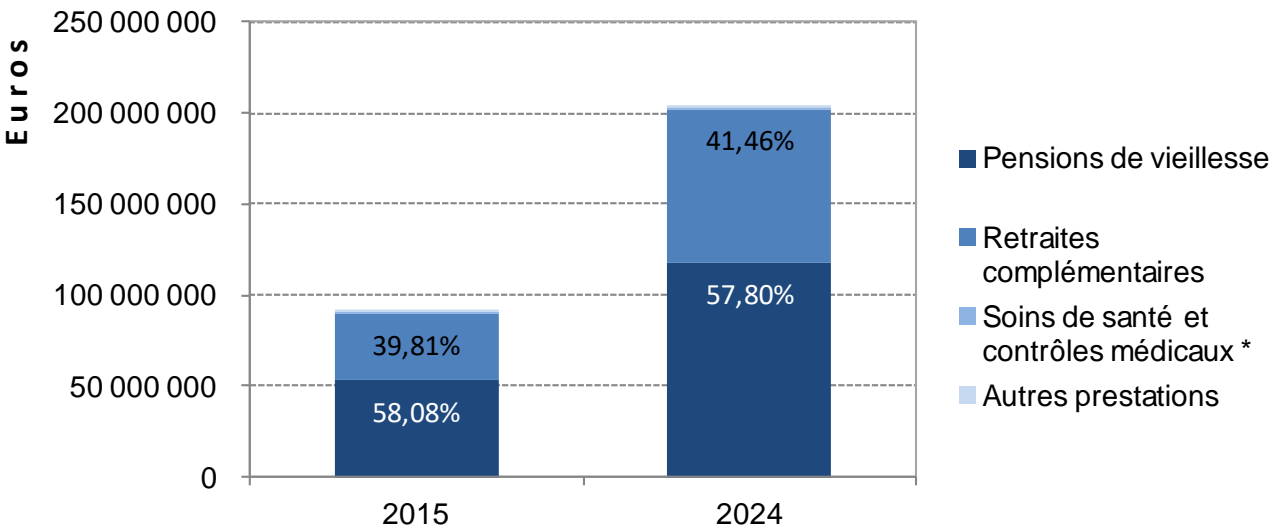
Années	Soins de santé et contrôles médicaux *	Incapacité temporaire	Prestations familiales **	Rentes AT-MP	Pensions d'invalidité	Pensions de vieillesse	Retraites complémentaires	Allocations veuvage et décès	Total (€)
2015	734 813	6 487		677 640	512 725	53 278 589	36 516 864	0	91 727 119
2016	621 446	7 352		595 779	493 267	58 017 314	40 761 014	0	100 496 173
2017	632 011	2 709		727 912	610 439	62 322 346	42 355 813	5 447	106 656 677
2018	590 265	10 891		699 441	664 601	66 074 559	50 235 633	1 138	118 276 528
2019	481 984	4 760		689 269	497 547	71 942 425	64 004 382	1 708	137 622 074
2020	356 465	0		650 799	489 078	74 074 392	66 417 483	0	141 988 216
2021	163 848	8 884		648 599	489 652	81 501 018	70 584 286	3 291	153 399 578
2022	192 240	2 357		726 051	484 457	106 630 366	73 837 123	0	181 872 594
2023	352 890	618		658 872	574 378	110 482 013	79 161 292	0	191 230 062
2024	309 320	3 351		586 275	604 140	117 793 571	84 489 348	0	203 786 006
2015 à 2024	4 435 282	47 410		6 660 637	5 420 284	802 116 593	608 363 237	11 584	1 427 055 026
Taux d'évolution annuel moyen (sur 10 ans)	-9,2%	-7,1%	-	-1,6%	1,8%	9,2%	9,8%	-	9,3%

AT-MP : Accidents du Travail-Maladies Professionnelles

* A compter de 2011, ont été rajoutés les remboursements directs par les caisses de sécurité sociale aux assurés. Pour information, sur les 0,31 million(s) remboursés en 2024 par la France, aucun remboursement ne s'est fait dans le cadre de la coordination.

** Les prestations familiales ne sont pas visées dans l'accord bilatéral de sécurité sociale entre la France et le pays concerné

Evolution des principales prestations entre 2015 et 2024



En 2024, pensions de vieillesse et allocations de retraites complémentaires représentent 99,3% du total des prestations versées par la France en Israel contre 97,9% en 2015. Il faut également souligner que les versements au titre de ces deux prestations ont été multipliés en 10 ans par 2,3.

Regard sur ... est consultable sur le site internet du Cleiss à la rubrique

«Documentation - Etudes et analyses»

Regard sur..., décembre 2025

ISSN 2739-4816

Directrice de la publication : Armelle BEUNARDEAU

Cleiss – 44, rue Armand Carrel - 93100 Montreuil –

www.cleiss.fr

Email publication : defs@cleiss.fr

Reproduction autorisée sauf à des fins commerciales, moyennant mention de la source.

R

EGARD SUR ...

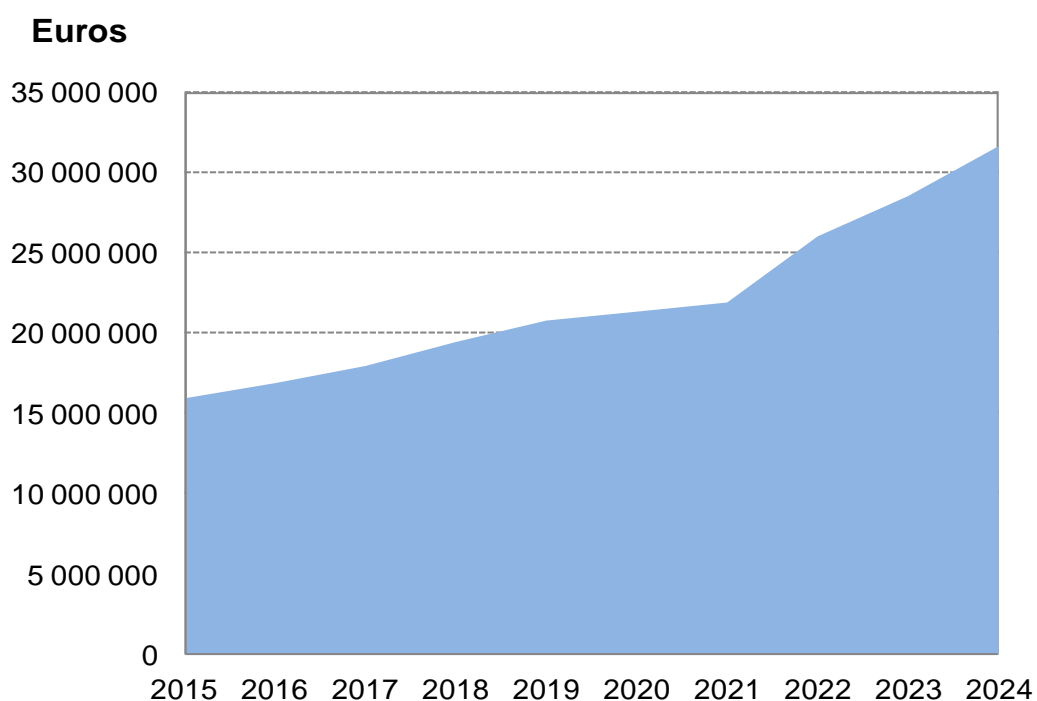


... les prestations servies au **Japon** entre 2015 et 2024
(application de l'accord bilatéral de sécurité sociale entré en vigueur le 01/06/2007)

Les accords bilatéraux de sécurité sociale sont négociés entre Etats signataires, dès lors chaque accord est spécifique : aussi il conviendra, pour connaître les risques visés par l'accord en question, de suivre le lien suivant : [Accord](#)

En 2024, les paiements de prestations françaises à destination des pays hors UE-EEE-Suisse ayant signé un accord international de sécurité sociale avec la France ont dépassé les 3,78 milliards d'euros. Moins de 1 % de ce montant est versé au Japon, ce qui positionne le pays au 15e rang (sur les 41 autres pays signataires) en termes de prestations servies par la France à destination des pays hors UE-EEE-Suisse.

Evolution sur 10 ans des prestations versées par les institutions françaises



Les versements de prestations à destination du Japon sont passés d'environ 16 millions d'euros en 2015 à près de 31,71 millions d'euros en 2024 soit une augmentation annuelle moyenne de 7,9 %.



➤ Direction des
Etudes

defs@cleiss.fr

➤ Centre des Liaisons
Européennes et
Internationales de
Sécurité Sociale

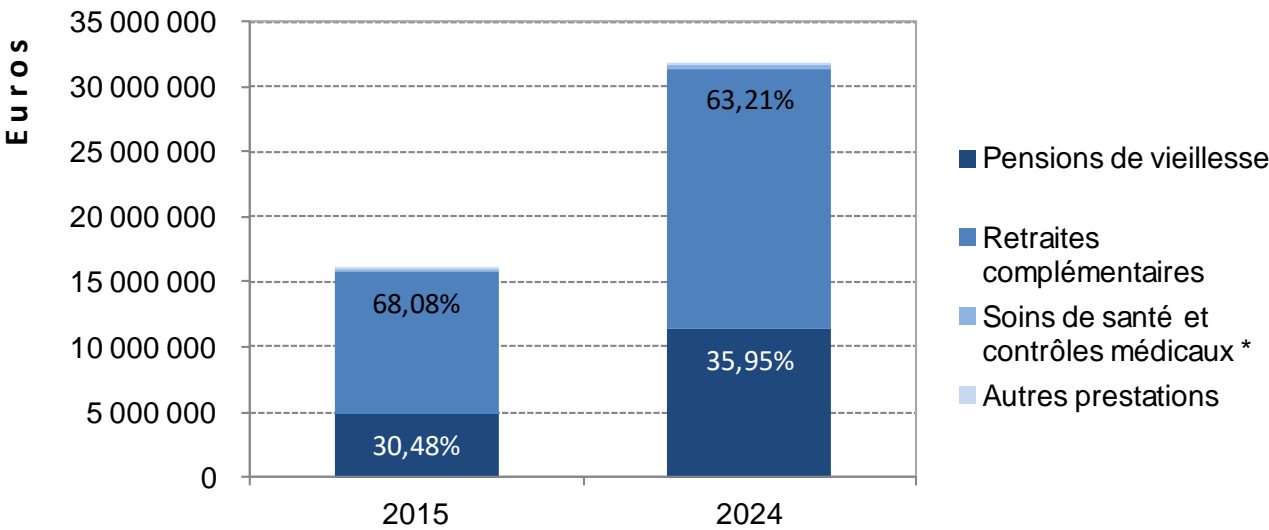
Historique des paiements effectués par la France vers le Japon

Années	Soins de santé et contrôles médicaux *	Incapacité temporaire	Prestations familiales	Rentes AT-MP	Pensions d'invalidité	Pensions de vieillesse	Retraites complémentaires	Allocations veuvage et décès	Total (€)
2015	170 675	0	557	12 321	46 403	4 875 809	10 890 388	0	15 996 152
2016	189 288	0	0	9 828	45 957	5 264 045	11 432 409	0	16 941 528
2017	209 141	0	0	10 950	19 973	5 631 863	12 140 507	0	18 012 433
2018	211 241	7 681	0	12 712	59 476	6 160 309	13 052 005	3 450	19 506 874
2019	191 649	6 787	0	13 067	60 544	6 536 705	14 031 196	3 461	20 843 409
2020	131 174	464	0	14 961	57 367	6 735 916	14 458 788	0	21 398 670
2021	49 543	2 777	0	14 371	57 090	6 646 066	15 194 981	5 197	21 970 024
2022	58 071	6 417	0	16 573	71 892	9 452 041	16 485 135	0	26 090 130
2023	81 436	7 716	0	16 794	74 553	10 282 746	18 137 890	548	28 601 684
2024	169 026	15 260	0	18 121	66 307	11 398 279	20 042 922	0	31 709 914
2015 à 2024	1 461 244	47 101	557	139 699	559 561	72 983 779	145 866 221	12 656	221 070 818
Taux d'évolution annuel moyen (sur 10 ans)	-0,1%	-	-100,0%	4,4%	4,0%	9,9%	7,0%	-	7,9%

AT-MP : Accidents du Travail-Maladies Professionnelles

* A compter de 2011, ont été rajoutés les remboursements directs par les caisses de sécurité sociale aux assurés. Pour information, sur les 0,17 million(s) remboursés en 2024 par la France, aucun remboursement ne s'est fait dans le cadre de la coordination.

Evolution des principales prestations entre 2015 et 2024



En 2024, pensions de vieillesse et allocations de retraites complémentaires représentent 99,2% du total des prestations versées par la France au Japon contre 98,6% en 2015. Il faut également souligner que les versements au titre de ces deux prestations ont augmenté en 10 ans de 99,4 %.

Regard sur ... est consultable sur le site internet du Cleiss à la rubrique

«Documentation - Etudes et analyses»

Regard sur..., décembre 2025

ISSN 2739-4816

Directrice de la publication : Armelle BEUNARDEAU

Cleiss – 44, rue Armand Carrel - 93100 Montreuil –

www.cleiss.fr

Email publication : defs@cleiss.fr

Reproduction autorisée sauf à des fins commerciales, moyennant mention de la source.

R

EGARD SUR ...



... les prestations servies à **Jersey** entre 2015 et 2024

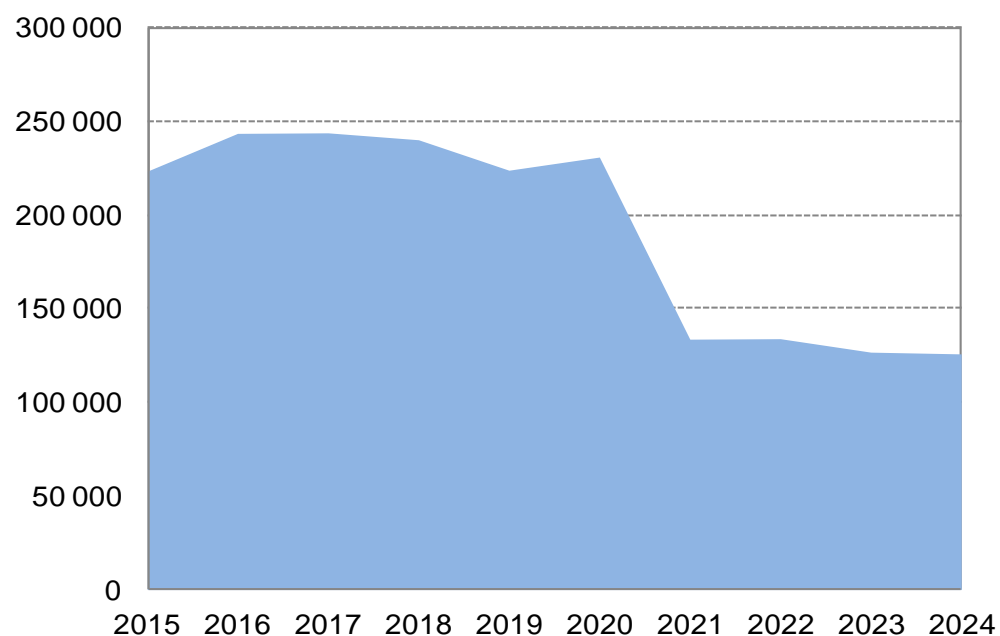
(application de l'accord bilatéral de sécurité sociale entré en vigueur le 14/05/1980)

Les accords bilatéraux de sécurité sociale sont négociés entre Etats signataires, dès lors chaque accord est spécifique : aussi il conviendra, pour connaître les risques visés par l'accord en question, de suivre le lien suivant : [Accord](#)

En 2024, les paiements de prestations françaises à destination des pays hors UE-EEE-Suisse ayant signé un accord international de sécurité sociale avec la France ont dépassé les 3,78 milliards d'euros. Moins de 1 % de ce montant est versé à Jersey, ce qui positionne le pays au 40e rang (sur les 41 autres pays signataires) en termes de prestations servies par la France à destination des pays hors UE-EEE-Suisse.

Evolution sur 10 ans des prestations versées par les institutions françaises

Euros



Les versements de prestations à destination de Jersey sont passés d'environ 223 000 euros en 2015 à près de 126 000 euros en 2024 soit une diminution annuelle moyenne de 6,2 %.



➤ Direction des
Etudes

defs@cleiss.fr

➤ Centre des Liaisons
Européennes et
Internationales de
Sécurité Sociale

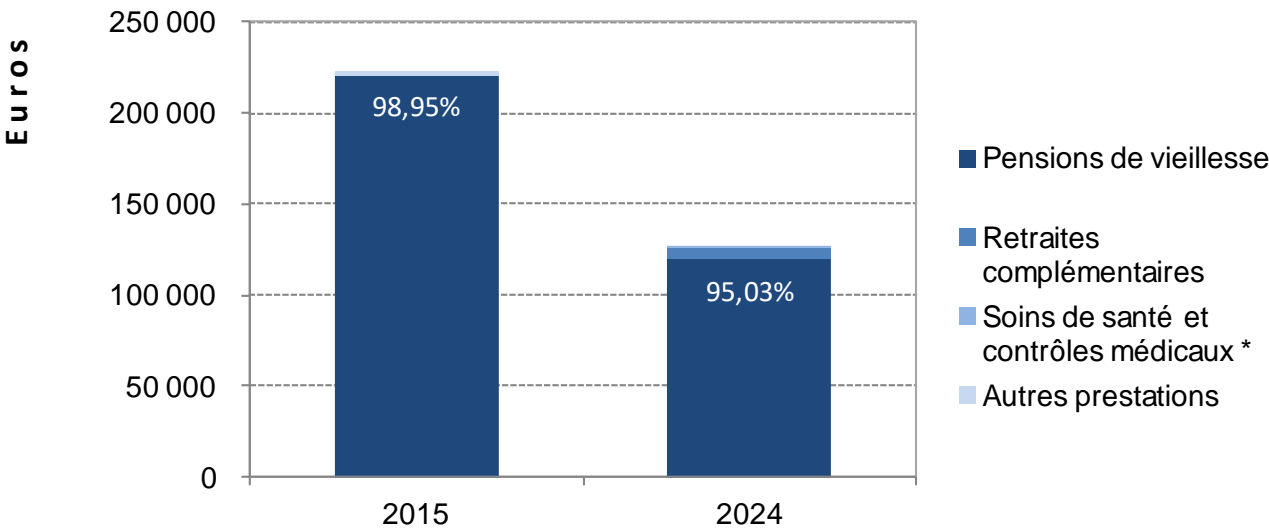
Historique des paiements effectués par la France vers Jersey

Années	Soins de santé et contrôles médicaux *	Incapacité temporaire	Prestations familiales	Rentes AT-MP	Pensions d'invalidité	Pensions de vieillesse	Retraites complémentaires	Allocations veuvage et décès	Total (€)
2015	130	0	0	2 203	0	220 603	0	0	222 936
2016	630	213	0	2 204	0	240 071	0	0	243 119
2017	203	0	0	0	0	243 198	0	0	243 401
2018	241	0	0	0	0	236 369	3 104	0	239 714
2019	276	66	0	0	0	220 642	2 508	0	223 492
2020	25	0	0	0	0	226 817	3 644	0	230 486
2021	0	0	0	0	0	125 940	7 502	0	133 442
2022	100	0	0	0	0	128 288	5 311	0	133 699
2023	164	0	0	0	0	120 621	5 736	0	126 522
2024	226	0	0	0	0	119 355	6 011	0	125 592
2015 à 2024	1 994	279	0	4 408	0	1 881 904	33 816	0	1 922 401
Taux d'évolution annuel moyen (sur 10 ans)	6,3%	-	-	-100,0%	-	-6,6%	-	-	-6,2%

AT-MP : Accidents du Travail-Maladies Professionnelles

* A compter de 2011, ont été rajoutés les remboursements directs par les caisses de sécurité sociale aux assurés. Pour information, sur les 226 € remboursés en 2024 par la France, aucun remboursement ne s'est fait dans le cadre de la coordination.

Evolution des principales prestations entre 2015 et 2024



En 2024, pensions de vieillesse et allocations de retraites complémentaires représentent 99,8% du total des prestations versées par la France à Jersey contre 99% en 2015. Il faut également souligner que les versements au titre de ces deux prestations ont diminué en 10 ans de 43,2 %.

R

EGARD SUR ...

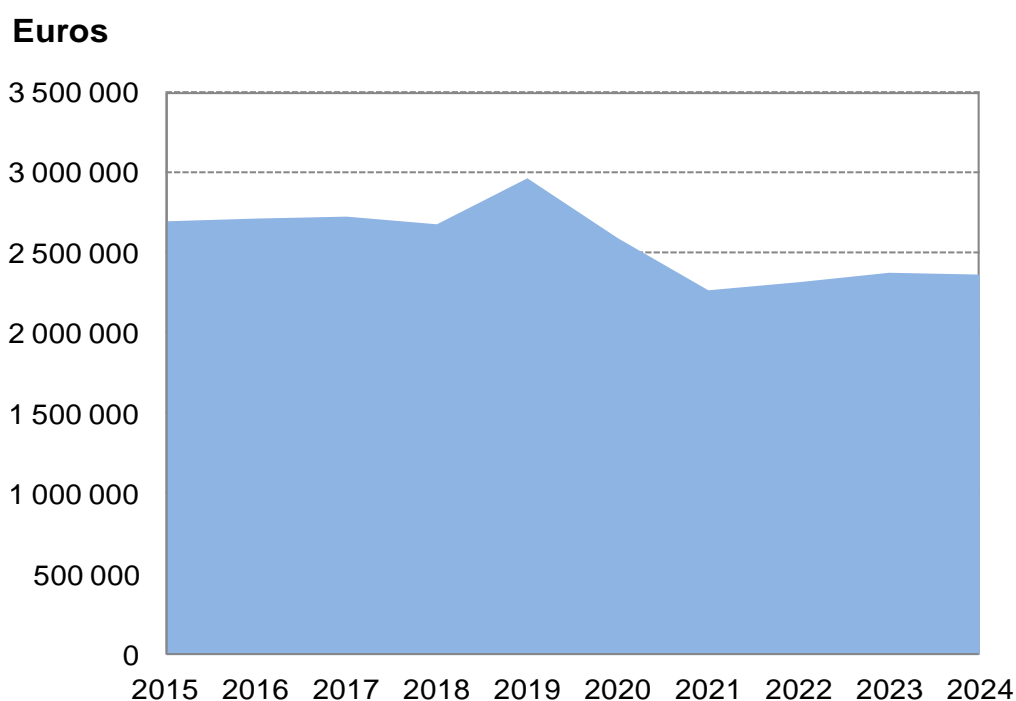


... les prestations servies en **Macédoine du Nord** entre 2015 et 2024
(application de l'accord bilatéral de sécurité sociale entré en vigueur le 14/12/1995)

Les accords bilatéraux de sécurité sociale sont négociés entre Etats signataires, dès lors chaque accord est spécifique : aussi il conviendra, pour connaître les risques visés par l'accord en question, de suivre le lien suivant : [Accord](#)

En 2024, les paiements de prestations françaises à destination des pays hors UE-EEE-Suisse ayant signé un accord international de sécurité sociale avec la France ont dépassé les 3,78 milliards d'euros. Moins de 1 % de ce montant est versé en Macédoine du Nord, ce qui positionne le pays au 32e rang (sur les 41 autres pays signataires) en termes de prestations servies par la France à destination des pays hors UE-EEE-Suisse.

Evolution sur 10 ans des prestations versées par les institutions françaises



➤ Direction des
Etudes

defs@cleiss.fr

➤ Centre des Liaisons
Européennes et
Internationales de
Sécurité Sociale



Les versements de prestations à destination de la Macédoine du Nord sont passés d'environ 2,7 millions d'euros en 2015 à près de 2,37 millions d'euros en 2024 soit une diminution annuelle moyenne de 1,4 %.

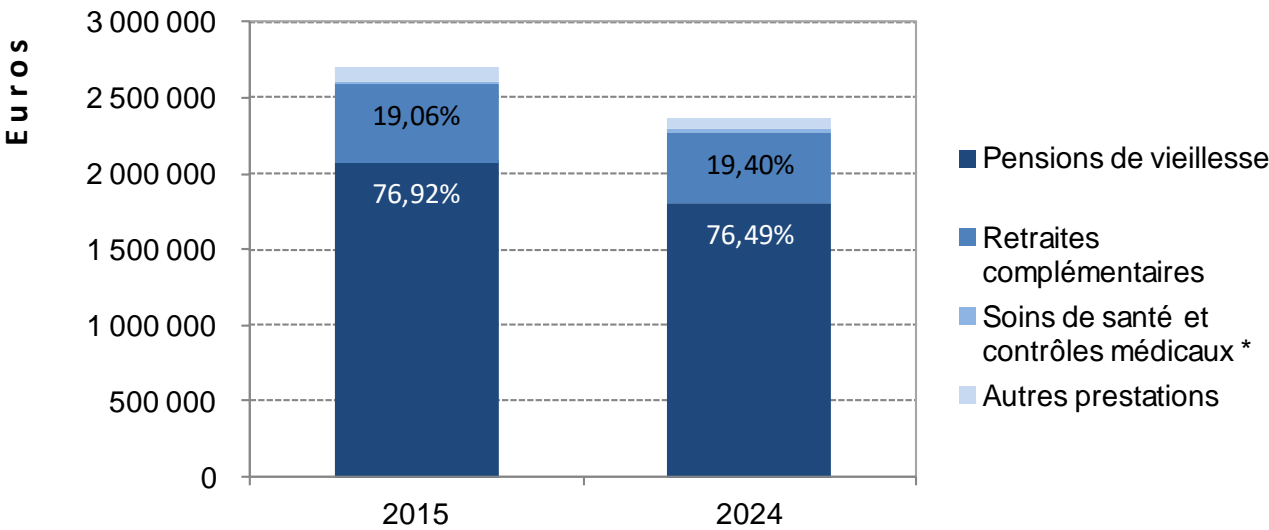
Historique des paiements effectués par la France vers la Macédoine du Nord

Années	Soins de santé et contrôles médicaux *	Incapacité temporaire	Prestations familiales	Rentes AT-MP	Pensions d'invalidité	Pensions de vieillesse	Retraites complémentaires	Allocations veuvage et décès	Total (€)
2015	14 167	8 019	0	65 867	20 383	2 074 817	514 019	0	2 697 272
2016	10 381	13 501	0	64 764	7 400	2 091 984	526 410	0	2 714 440
2017	8 804	7 116	0	58 582	821	2 137 707	513 461	0	2 726 491
2018	16 460	10 361	1 688	62 454	0	2 085 330	502 534	0	2 678 827
2019	151 880	12 299	0	61 863	0	2 222 419	516 476	0	2 964 937
2020	8 033	1 051	0	57 430	0	2 016 955	508 971	0	2 592 440
2021	2 314	5 825	0	73 673	0	1 703 829	482 742	0	2 268 383
2022	10 211	14 260	0	62 385	0	1 762 814	469 162	0	2 318 831
2023	16 159	12 115	0	58 922	0	1 805 429	484 737	0	2 377 362
2024	21 658	7 781	0	67 671	0	1 809 861	459 060	0	2 366 031
2015 à 2024	260 067	92 328	1 688	633 611	28 604	19 711 145	4 977 573	0	25 705 015
Taux d'évolution annuel moyen (sur 10 ans)	4,8%	-0,3%	-	0,3%	-100,0%	-1,5%	-1,2%	-	-1,4%

AT-MP : Accidents du Travail-Maladies Professionnelles

* A compter de 2011, ont été rajoutés les remboursements directs par les caisses de sécurité sociale aux assurés. Pour information, sur les 21 658 € remboursés en 2024 par la France, aucun remboursement ne s'est fait dans le cadre de la coordination.

Evolution des principales prestations entre 2015 et 2024



En 2024, pensions de vieillesse et allocations de retraites complémentaires représentent 95,9% du total des prestations versées par la France en Macédoine du Nord contre 96% en 2015. Il faut également souligner que les versements au titre de ces deux prestations ont diminué en 10 ans de 12,4 %.

R

EGARD SUR ...

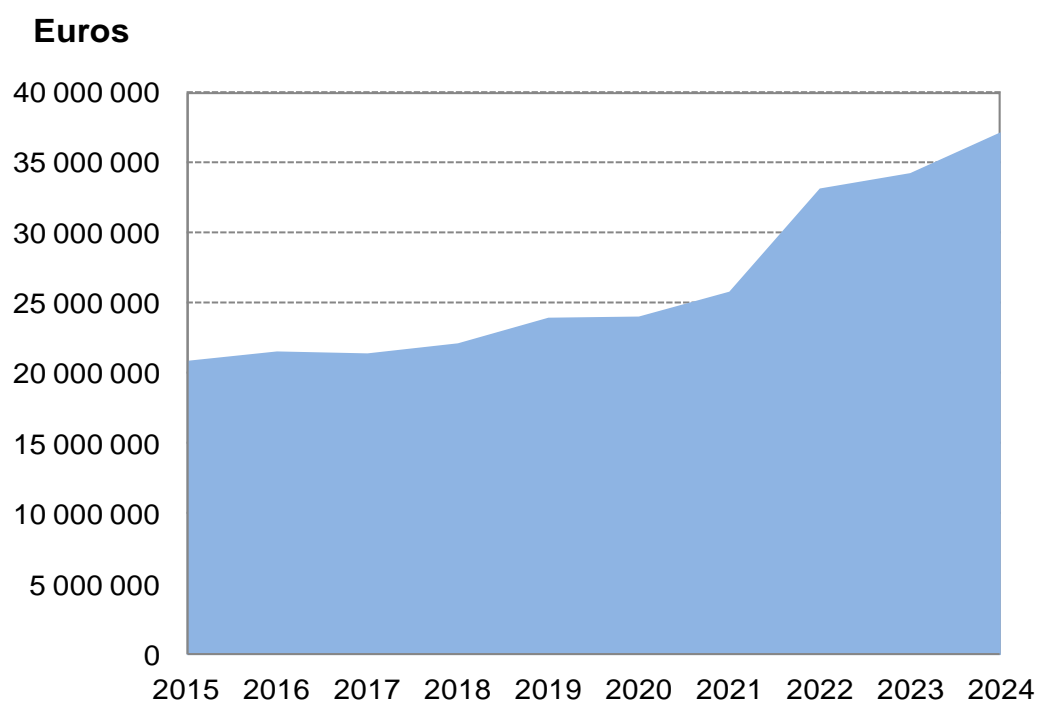


... les prestations servies à **Madagascar** entre 2015 et 2024
(application de l'accord bilatéral de sécurité sociale entré en vigueur le 01/03/1968)

Les accords bilatéraux de sécurité sociale sont négociés entre Etats signataires, dès lors chaque accord est spécifique : aussi il conviendra, pour connaître les risques visés par l'accord en question, de suivre le lien suivant : [Accord](#)

En 2024, les paiements de prestations françaises à destination des pays hors UE-EEE-Suisse ayant signé un accord international de sécurité sociale avec la France ont dépassé les 3,78 milliards d'euros. Moins de 1 % de ce montant est versé à Madagascar, ce qui positionne le pays au 14e rang (sur les 41 autres pays signataires) en termes de prestations servies par la France à destination des pays hors UE-EEE-Suisse.

Evolution sur 10 ans des prestations versées par les institutions françaises



Les versements de prestations à destination de Madagascar sont passés d'environ 20,89 millions d'euros en 2015 à près de 37,13 millions d'euros en 2024 soit une augmentation annuelle moyenne de 6,6 %.



➤ Direction des
Etudes

defs@cleiss.fr

➤ Centre des Liaisons
Européennes et
Internationales de
Sécurité Sociale

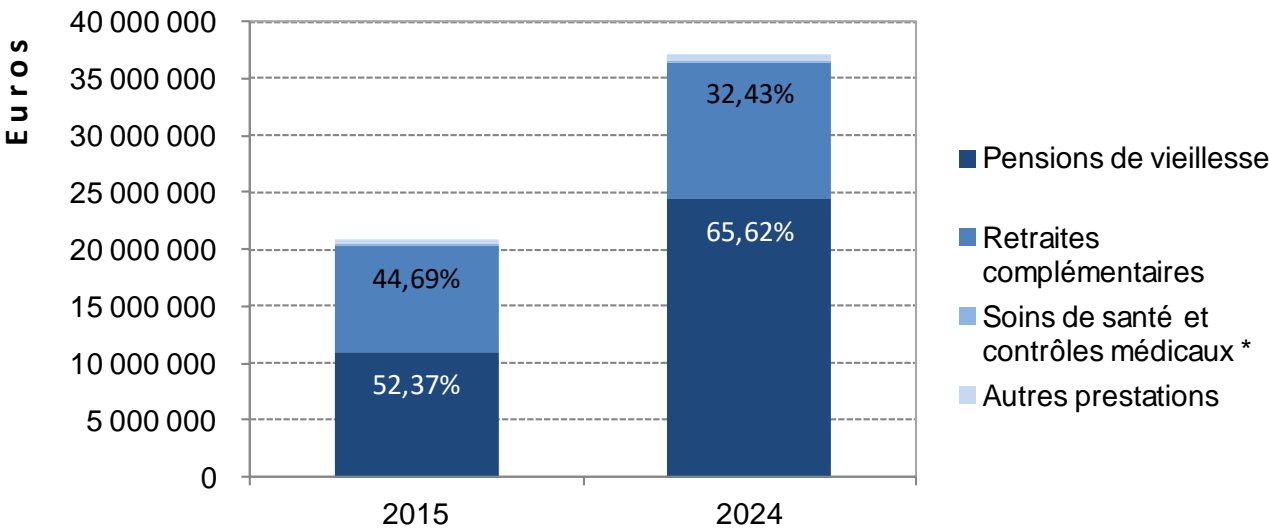
Historique des paiements effectués par la France vers Madagascar

Années	Soins de santé et contrôles médicaux *	Incapacité temporaire	Prestations familiales	Rentes AT-MP	Pensions d'invalidité	Pensions de vieillesse	Retraites complémentaires	Allocations veuvage et décès	Total (€)
2015	147 472	17 109	0	188 472	254 791	10 940 653	9 336 404	5 363	20 890 265
2016	147 670	42 186	5 269	180 647	217 979	11 545 075	9 423 678	0	21 562 504
2017	128 319	19 169	3 552	120 912	224 101	11 751 657	9 159 789	16 160	21 423 660
2018	122 980	36 090	0	120 305	299 963	12 209 132	9 344 517	5 514	22 138 500
2019	127 584	30 023	0	148 895	217 974	12 786 891	10 645 320	1 725	23 958 412
2020	109 214	5 472	0	155 876	223 946	13 065 768	10 471 207	7 389	24 038 872
2021	99 396	0	0	142 042	276 876	14 592 561	10 679 105	15 137	25 805 119
2022	121 435	21 661	0	137 207	290 904	21 738 353	10 812 774	9 332	33 131 667
2023	119 979	19 866	0	129 678	302 487	22 552 421	11 100 535	0	34 224 967
2024	154 961	40 585	0	192 160	328 551	24 363 118	12 039 391	10 411	37 129 176
2015 à 2024	1 279 011	232 162	8 821	1 516 194	2 637 571	155 545 631	103 012 719	71 032	264 303 141
Taux d'évolution annuel moyen (sur 10 ans)	0,6%	10,1%	-	0,2%	2,9%	9,3%	2,9%	7,6%	6,6%

AT-MP : Accidents du Travail-Maladies Professionnelles

* A compter de 2011, ont été rajoutés les remboursements directs par les caisses de sécurité sociale aux assurés. Pour information, sur les 0,15 million(s) remboursés en 2024 par la France, aucun remboursement ne s'est fait dans le cadre de la coordination.

Evolution des principales prestations entre 2015 et 2024



En 2024, pensions de vieillesse et allocations de retraites complémentaires représentent 98% du total des prestations versées par la France à Madagascar contre 97,1% en 2015. Il faut également souligner que les versements au titre de ces deux prestations ont augmenté en 10 ans de 79,5 %.

R

EGARD SUR ...



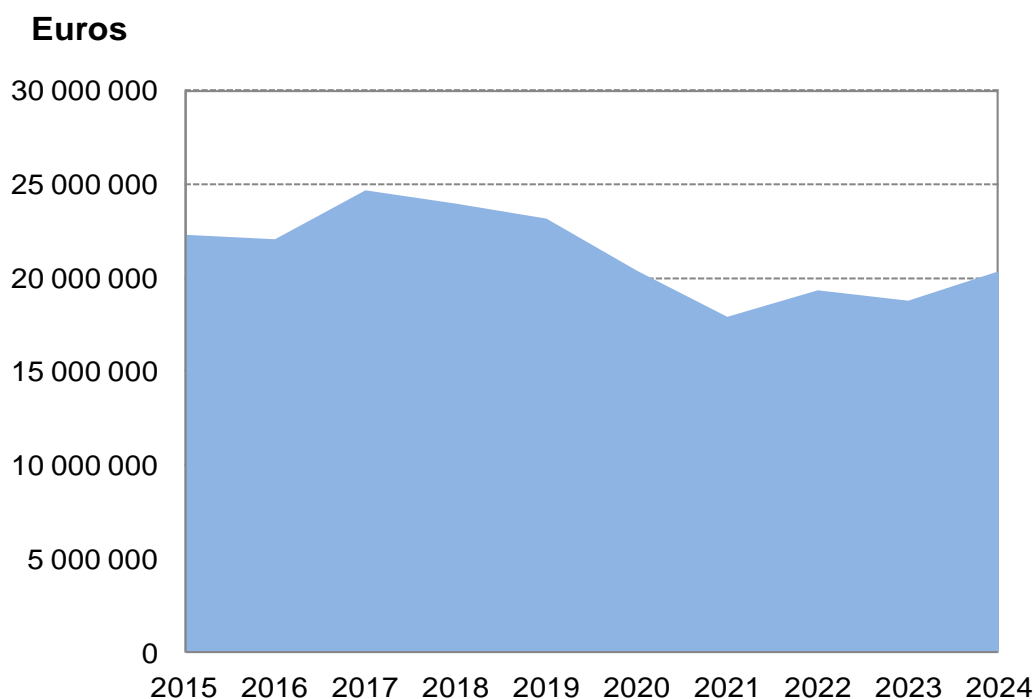
... les prestations servies au **Mali** entre 2015 et 2024

(application de l'accord bilatéral de sécurité sociale entré en vigueur le 01/06/1983)

Les accords bilatéraux de sécurité sociale sont négociés entre Etats signataires, dès lors chaque accord est spécifique : aussi il conviendra, pour connaître les risques visés par l'accord en question, de suivre le lien suivant : [Accord](#)

En 2024, les paiements de prestations françaises à destination des pays hors UE-EEE-Suisse ayant signé un accord international de sécurité sociale avec la France ont dépassé les 3,78 milliards d'euros. Moins de 1 % de ce montant est versé au Mali, ce qui positionne le pays au 19e rang (sur les 41 autres pays signataires) en termes de prestations servies par la France à destination des pays hors UE-EEE-Suisse.

Evolution sur 10 ans des prestations versées par les institutions françaises



Les versements de prestations à destination du Mali sont passés d'environ 22,26 millions d'euros en 2015 à près de 20,32 millions d'euros en 2024 soit une diminution annuelle moyenne de 1 %.



➤ Direction des
Etudes

defs@cleiss.fr

➤ Centre des Liaisons
Européennes et
Internationales de
Sécurité Sociale

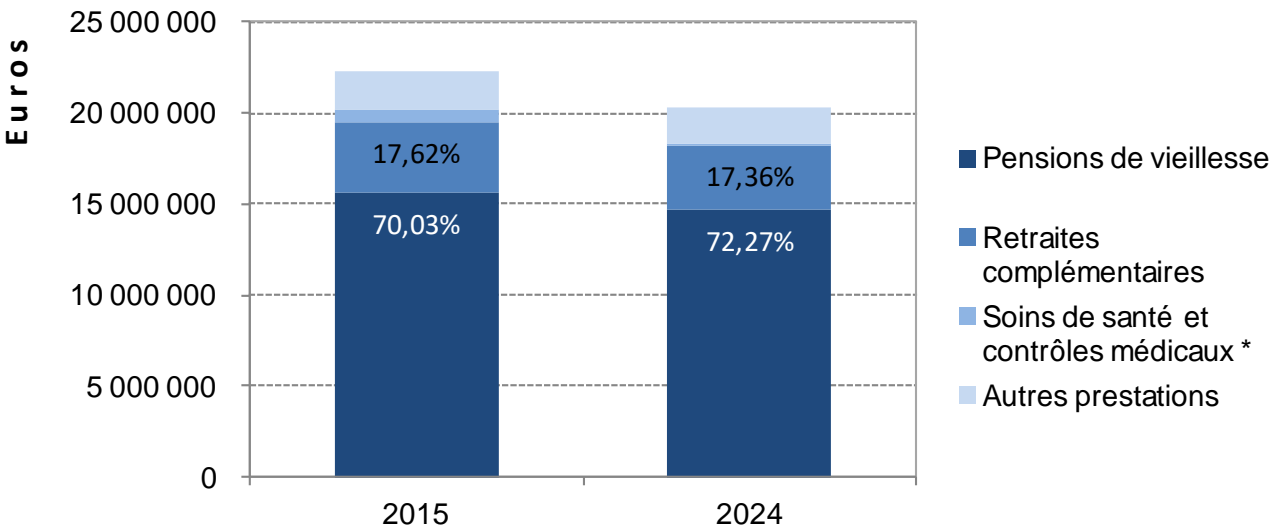
Historique des paiements effectués par la France vers le Mali

Années	Soins de santé et contrôles médicaux *	Incapacité temporaire	Prestations familiales	Rentes AT-MP	Pensions d'invalidité	Pensions de vieillesse	Retraites complémentaires	Allocations veuvage et décès	Total (€)
2015	608 650	67 005	843 907	753 643	36 130	15 591 033	3 923 462	440 760	22 264 590
2016	567 337	77 438	584 667	561 473	8 507	15 827 994	3 851 432	547 628	22 026 476
2017	2 661 054	71 514	918 726	896 023	16 237	16 220 354	3 657 151	190 324	24 631 383
2018	711 144	97 953	2 172 169	633 470	8 599	16 455 479	3 759 874	83 725	23 922 413
2019	667 526	47 362	1 632 456	587 465	6 045	16 299 775	3 824 996	60 030	23 125 655
2020	442 752	19 860	1 365 167	635 611	5 243	14 644 578	3 198 128	44 821	20 356 161
2021	471 774	51 160	1 048 505	889 648	5 259	12 089 735	3 306 467	33 541	17 896 088
2022	127 973	13 345	782 990	766 683	7 210	14 257 089	3 297 595	56 829	19 309 714
2023	148 732	16 391	1 393 295	737 356	3 748	12 957 958	3 479 457	18 257	18 755 194
2024	119 695	37 239	1 155 329	764 439	1 884	14 686 840	3 528 634	28 269	20 322 328
2015 à 2024	6 526 637	499 268	11 897 212	7 225 812	98 861	149 030 835	35 827 197	1 504 183	212 610 004
Taux d'évolution annuel moyen (sur 10 ans)	-16,5%	-6,3%	3,6%	0,2%	-28,0%	-0,7%	-1,2%	-26,3%	-1,0%

AT-MP : Accidents du Travail-Maladies Professionnelles

* A compter de 2011, ont été rajoutés les remboursements directs par les caisses de sécurité sociale aux assurés. Pour information, sur les 0,12 million(s) remboursés en 2024 par la France, aucun remboursement ne s'est fait dans le cadre de la coordination.

Evolution des principales prestations entre 2015 et 2024



En 2024, pensions de vieillesse et allocations de retraites complémentaires représentent 89,6% du total des prestations versées par la France au Mali contre 87,6% en 2015. Il faut également souligner que les versements au titre de ces deux prestations ont diminué en 10 ans de 6,7 %.

R

EGARD SUR ...

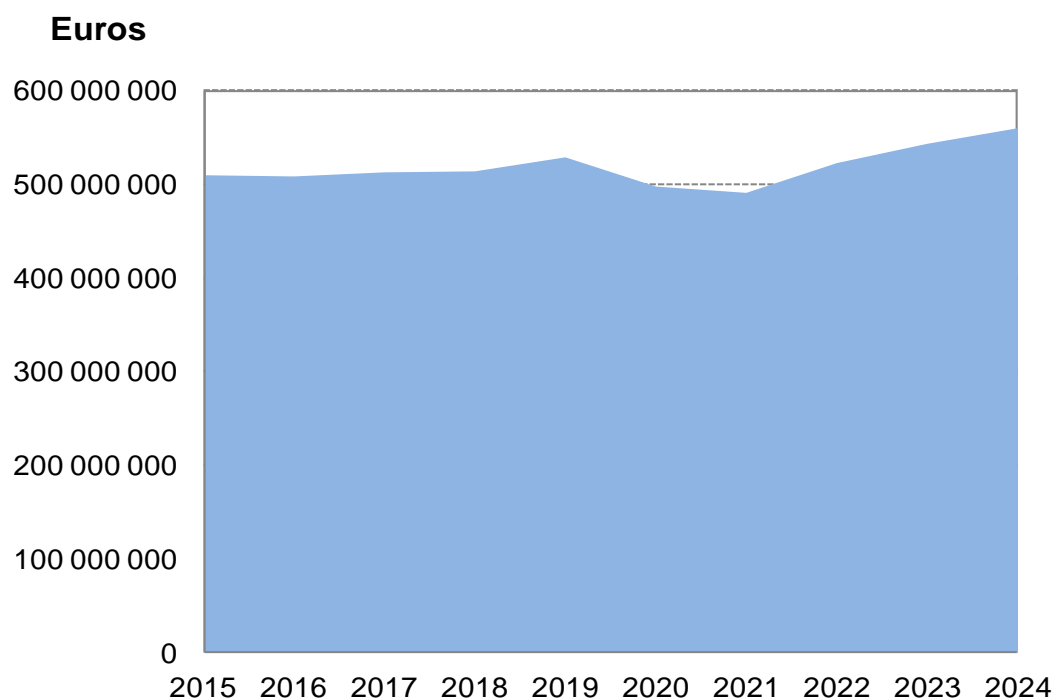


... les prestations servies au **Maroc** entre 2015 et 2024
(application de l'accord bilatéral de sécurité sociale entré en vigueur le 09/07/1965)

Les accords bilatéraux de sécurité sociale sont négociés entre Etats signataires, dès lors chaque accord est spécifique : aussi il conviendra, pour connaître les risques visés par l'accord en question, de suivre le lien suivant : [Accord](#)

En 2024, les paiements de prestations françaises à destination des pays hors UE-EEE-Suisse ayant signé un accord international de sécurité sociale avec la France ont dépassé les 3,78 milliards d'euros. 14,8 % de ce montant est versé au Maroc, ce qui positionne le pays au 2^e rang (sur les 41 autres pays signataires) en termes de prestations servies par la France à destination des pays hors UE-EEE-Suisse.

Evolution sur 10 ans des prestations versées par les institutions françaises



➤ Direction des
Etudes

defs@cleiss.fr

➤ Centre des Liaisons
Européennes et
Internationales de
Sécurité Sociale



Les versements de prestations à destination du Maroc sont passés d'environ 509,58 millions d'euros en 2015 à près de 559,72 millions d'euros en 2024 soit une augmentation annuelle moyenne de 1 %.

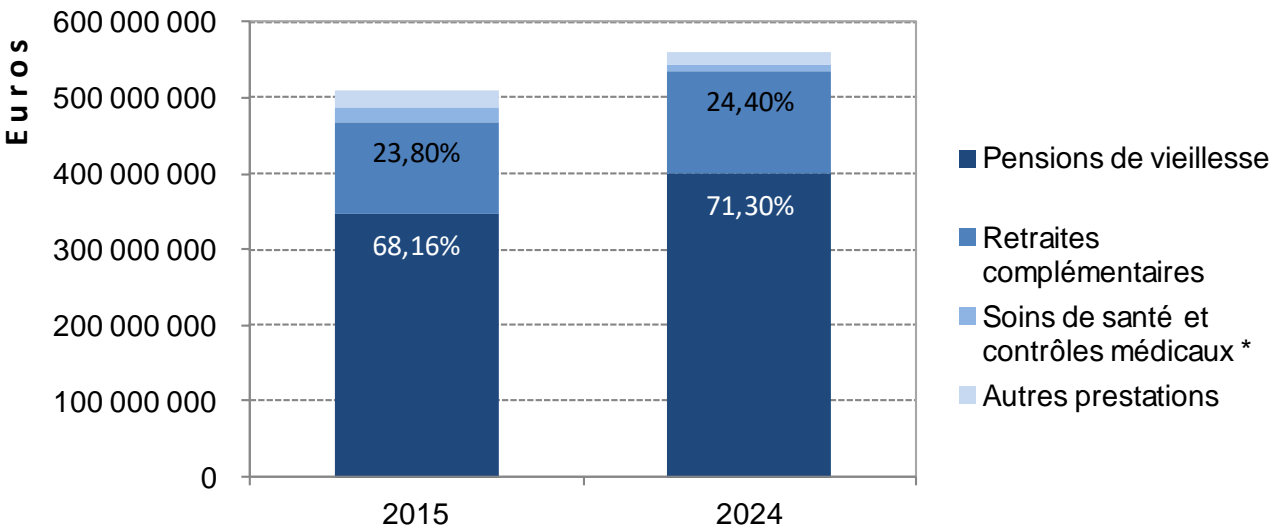
Historique des paiements effectués par la France vers le Maroc

Années	Soins de santé et contrôles médicaux *	Incapacité temporaire	Prestations familiales	Rentes AT-MP	Pensions d'invalidité	Pensions de vieillesse	Retraites complémentaires	Allocations veuvage et décès	Total (€)
2015	17 084 272	1 378 166	2 256 642	12 994 909	1 410 174	347 331 854	121 277 014	5 846 177	509 579 209
2016	11 794 393	1 261 155	1 875 113	14 534 767	1 340 933	351 598 361	120 254 728	5 636 018	508 295 468
2017	16 803 316	1 003 420	2 195 563	12 970 371	1 312 190	353 645 896	120 240 794	4 471 496	512 643 046
2018	12 628 916	1 042 386	2 079 187	14 864 273	1 256 943	355 802 196	123 779 565	2 244 766	513 698 231
2019	25 570 834	1 205 264	2 026 777	14 259 603	1 086 150	351 861 975	131 315 484	1 334 068	528 660 154
2020	5 402 104	132 680	1 135 785	13 868 410	917 424	350 331 299	124 812 364	890 483	497 490 548
2021	10 372 842	512 088	1 176 704	13 052 755	790 809	339 618 954	124 316 449	945 814	490 786 414
2022	6 482 466	697 361	1 511 239	12 720 853	719 057	375 417 830	123 858 447	1 074 646	522 481 898
2023	9 814 198	882 937	1 784 732	12 839 464	820 268	384 742 750	131 238 450	940 018	543 062 817
2024	6 463 712	1 115 123	1 859 350	12 863 010	1 037 850	399 064 673	136 569 780	742 260	559 715 757
2015 à 2024	122 417 053	9 230 579	17 901 091	134 968 415	10 691 797	3 609 415 788	1 257 663 073	24 125 747	5 186 413 543
Taux d'évolution annuel moyen (sur 10 ans)	-10,2%	-2,3%	-2,1%	-0,1%	-3,3%	1,6%	1,3%	-20,5%	1,0%

AT-MP : Accidents du Travail-Maladies Professionnelles

* A compter de 2011, ont été rajoutés les remboursements directs par les caisses de sécurité sociale aux assurés. Pour information, sur les 6,46 million(s) remboursés en 2024 par la France, 1 % l'ont été dans le cadre de la coordination.

Evolution des principales prestations entre 2015 et 2024



En 2024, pensions de vieillesse et allocations de retraites complémentaires représentent 95,7% du total des prestations versées par la France au Maroc contre 92% en 2015. Il faut également souligner que les versements au titre de ces deux prestations ont augmenté en 10 ans de 14,3 %.

Regard sur ... est consultable sur le site internet du Cleiss à la rubrique

«Documentation - Etudes et analyses»

Regard sur..., décembre 2025

ISSN 2739-4816

Directrice de la publication : Armelle BEUNARDEAU

Cleiss – 44, rue Armand Carrel - 93100 Montreuil –

www.cleiss.fr

Email publication : defs@cleiss.fr

Reproduction autorisée sauf à des fins commerciales, moyennant mention de la source.

R

EGARD SUR ...

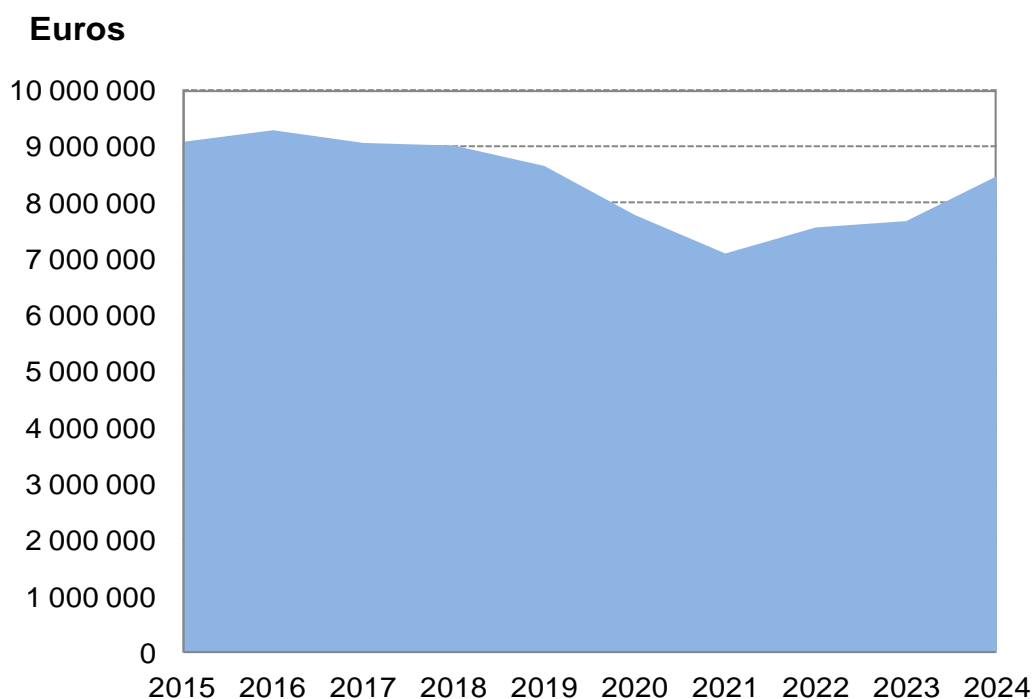


... les prestations servies en **Mauritanie** entre 2015 et 2024
(application de l'accord bilatéral de sécurité sociale entré en vigueur le 01/02/1967)

Les accords bilatéraux de sécurité sociale sont négociés entre Etats signataires, dès lors chaque accord est spécifique : aussi il conviendra, pour connaître les risques visés par l'accord en question, de suivre le lien suivant : [Accord](#)

En 2024, les paiements de prestations françaises à destination des pays hors UE-EEE-Suisse ayant signé un accord international de sécurité sociale avec la France ont dépassé les 3,78 milliards d'euros. Moins de 1 % de ce montant est versé en Mauritanie, ce qui positionne le pays au 22e rang (sur les 41 autres pays signataires) en termes de prestations servies par la France à destination des pays hors UE-EEE-Suisse.

Evolution sur 10 ans des prestations versées par les institutions françaises



Les versements de prestations à destination de la Mauritanie sont passés d'environ 9,1 millions d'euros en 2015 à près de 8,48 millions d'euros en 2024 soit une diminution annuelle moyenne de 0,8 %.



➤ Direction des
Etudes

defs@cleiss.fr

➤ Centre des Liaisons
Européennes et
Internationales de
Sécurité Sociale

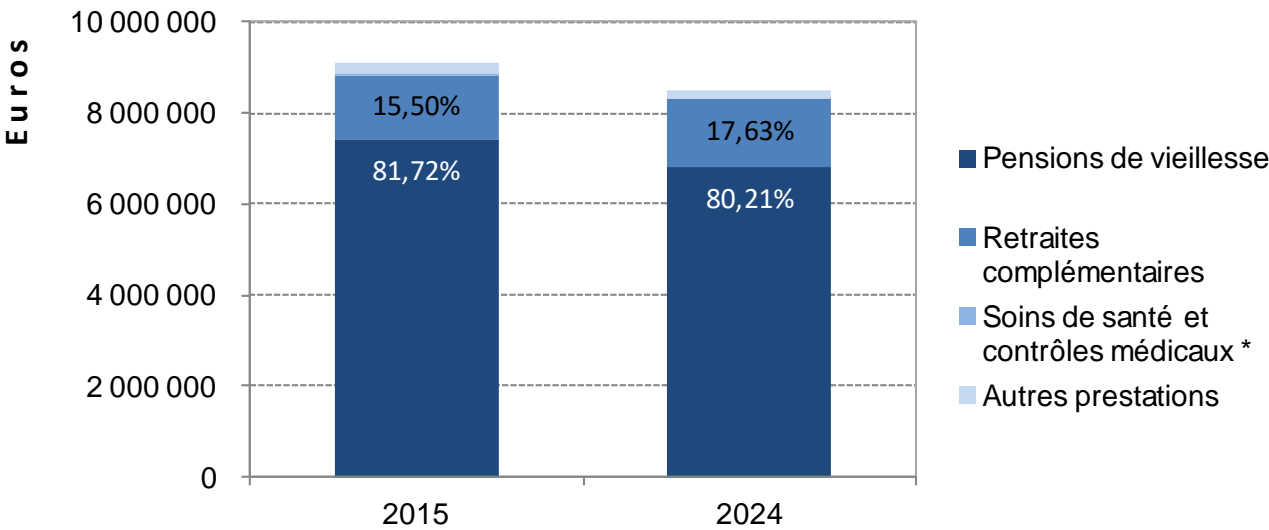
Historique des paiements effectués par la France vers la Mauritanie

Années	Soins de santé et contrôles médicaux *	Incapacité temporaire	Prestations familiales	Rentes AT-MP	Pensions d'invalidité	Pensions de vieillesse	Retraites complémentaires	Allocations veuvage et décès	Total (€)
2015	23 186	9 759	1 519	141 420	3 547	7 432 927	1 409 642	73 492	9 095 491
2016	19 459	1 439	1 552	141 117	3 550	7 595 889	1 500 702	39 993	9 303 701
2017	29 929	14 914	2 252	100 892	3 559	7 442 415	1 411 261	72 213	9 077 434
2018	12 012	7 039	1 773	143 655	3 288	7 448 232	1 414 354	0	9 030 354
2019	14 942	4 657	1 104	143 176	3 604	7 097 122	1 395 915	6 599	8 667 121
2020	23 681	2 454	1 302	111 449	4 294	6 382 007	1 266 867	3 461	7 795 514
2021	13 753	3 302	2 020	124 359	11 592	5 739 190	1 212 039	3 472	7 109 728
2022	17 309	1 414	430	142 384	11 988	6 110 408	1 289 534	0	7 573 466
2023	28 898	0	4 131	127 468	15 550	6 060 713	1 446 510	3 476	7 686 746
2024	17 753	11 868	1 802	128 042	20 342	6 805 165	1 495 499	3 681	8 484 153
2015 à 2024	200 922	56 845	17 885	1 303 962	81 314	68 114 068	13 842 323	206 388	83 823 707
Taux d'évolution annuel moyen (sur 10 ans)	-2,9%	2,2%	1,9%	-1,1%	21,4%	-1,0%	0,7%	-28,3%	-0,8%

AT-MP : Accidents du Travail-Maladies Professionnelles

* A compter de 2011, ont été rajoutés les remboursements directs par les caisses de sécurité sociale aux assurés. Pour information, sur les 17 753 € remboursés en 2024 par la France, aucun remboursement ne s'est fait dans le cadre de la coordination.

Evolution des principales prestations entre 2015 et 2024



En 2024, pensions de vieillesse et allocations de retraites complémentaires représentent 97,8% du total des prestations versées par la France en Mauritanie contre 97,2% en 2015. Il faut également souligner que les versements au titre de ces deux prestations ont diminué en 10 ans de 6,1 %.

R

EGARD SUR ...

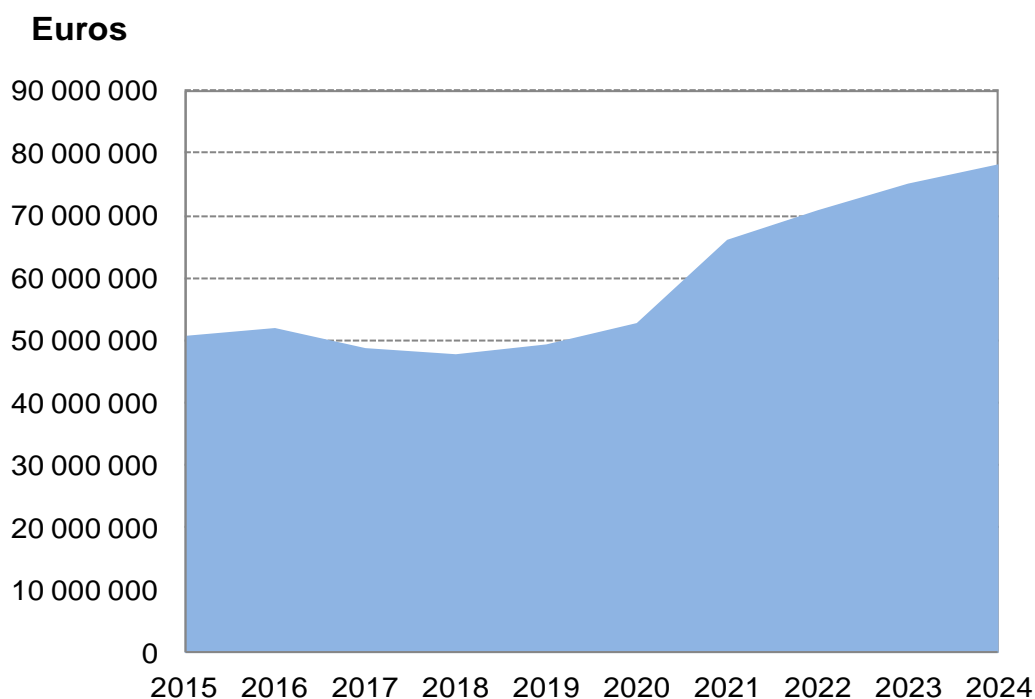


... les prestations servies à **Monaco** entre 2015 et 2024
(application de l'accord bilatéral de sécurité sociale entré en vigueur le 01/04/1954)

Les accords bilatéraux de sécurité sociale sont négociés entre Etats signataires, dès lors chaque accord est spécifique : aussi il conviendra, pour connaître les risques visés par l'accord en question, de suivre le lien suivant : [Accord](#)

En 2024, les paiements de prestations françaises à destination des pays hors UE-EEE-Suisse ayant signé un accord international de sécurité sociale avec la France ont dépassé les 3,78 milliards d'euros. 2,1 % de ce montant est versé à Monaco, ce qui positionne le pays au 9^e rang (sur les 41 autres pays signataires) en termes de prestations servies par la France à destination des pays hors UE-EEE-Suisse.

Evolution sur 10 ans des prestations versées par les institutions françaises



Les versements de prestations à destination de Monaco sont passés d'environ 50,84 millions d'euros en 2015 à près de 78,35 millions d'euros en 2024 soit une augmentation annuelle moyenne de 4,9 %.



➤ Direction des
Etudes

defs@cleiss.fr

➤ Centre des Liaisons
Européennes et
Internationales de
Sécurité Sociale

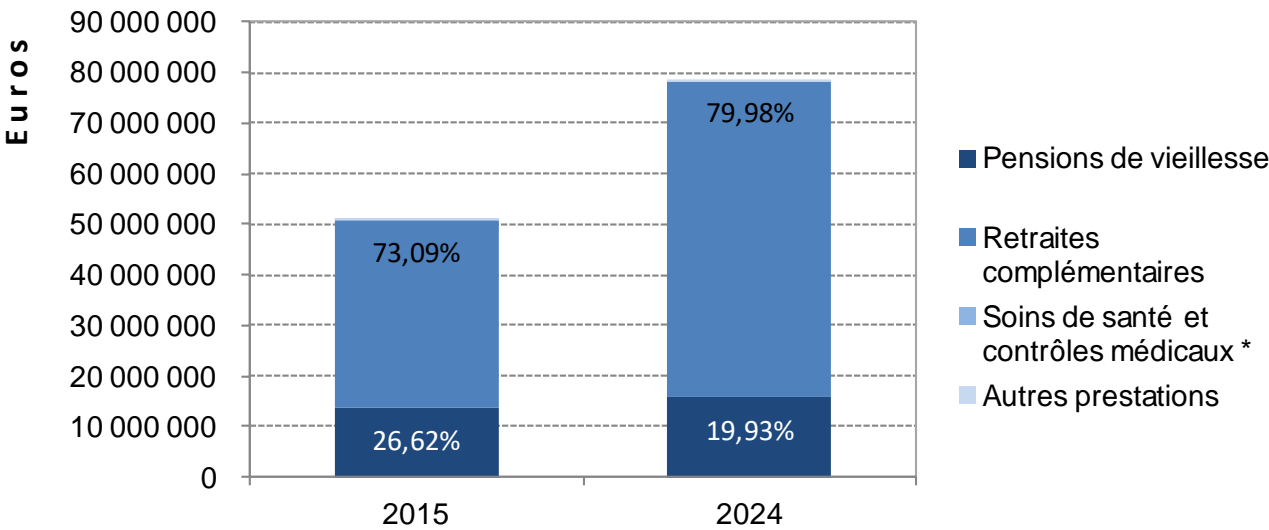
Historique des paiements effectués par la France vers Monaco

Années	Soins de santé et contrôles médicaux *	Incapacité temporaire	Prestations familiales	Rentes AT-MP	Pensions d'invalidité	Pensions de vieillesse	Retraites complémentaires	Allocations veuvage et décès	Total (€)
2015	93 339	0	0	46 165	5 037	13 535 443	37 157 949	0	50 837 933
2016	43 025	0	0	41 036	5 037	13 149 293	38 860 968	0	52 099 359
2017	7 771	451	0	4 594	6 196	12 598 769	36 263 771	0	48 881 551
2018	296	2 304	0	9 391	6 235	12 033 474	35 847 271	0	47 898 970
2019	9 899	12 227	0	5 383	6 283	11 537 485	37 904 140	0	49 475 417
2020	3 917	7 332	0	19 927	6 338	11 271 878	41 585 929	0	52 895 320
2021	30 223	13 247	0	25 950	1 166	11 261 416	54 908 922	0	66 240 924
2022	25 145	10 121	0	25 627	1 206	13 986 907	56 927 803	0	70 976 808
2023	14 750	18 827	0	11 485	1 249	14 235 181	60 965 700	0	75 247 191
2024	7 926	17 474	0	41 143	7 392	15 611 454	62 659 295	3 738	78 348 422
2015 à 2024	236 290	81 983	0	230 700	46 138	129 221 299	463 081 749	3 738	592 901 896
Taux d'évolution annuel moyen (sur 10 ans)	-24,0%	-	-	-1,3%	4,4%	1,6%	6,0%	-	4,9%

AT-MP : Accidents du Travail-Maladies Professionnelles

* A compter de 2011, ont été rajoutés les remboursements directs par les caisses de sécurité sociale aux assurés. Pour information, sur les 7 926 € remboursés en 2024 par la France, aucun remboursement ne s'est fait dans le cadre de la coordination.

Evolution des principales prestations entre 2015 et 2024



En 2024, pensions de vieillesse et allocations de retraites complémentaires représentent 99,9% du total des prestations versées par la France à Monaco contre 99,7% en 2015. Il faut également souligner que les versements au titre de ces deux prestations ont augmenté en 10 ans de 54,4 %.

Regard sur ... est consultable sur le site internet du Cleiss à la rubrique

«Documentation - Etudes et analyses»

Regard sur..., décembre 2025

ISSN 2739-4816

Directrice de la publication : Armelle BEUNARDEAU

Cleiss – 44, rue Armand Carrel - 93100 Montreuil –

www.cleiss.fr

Email publication : defs@cleiss.fr

Reproduction autorisée sauf à des fins commerciales, moyennant mention de la source.

R

EGARD SUR ...

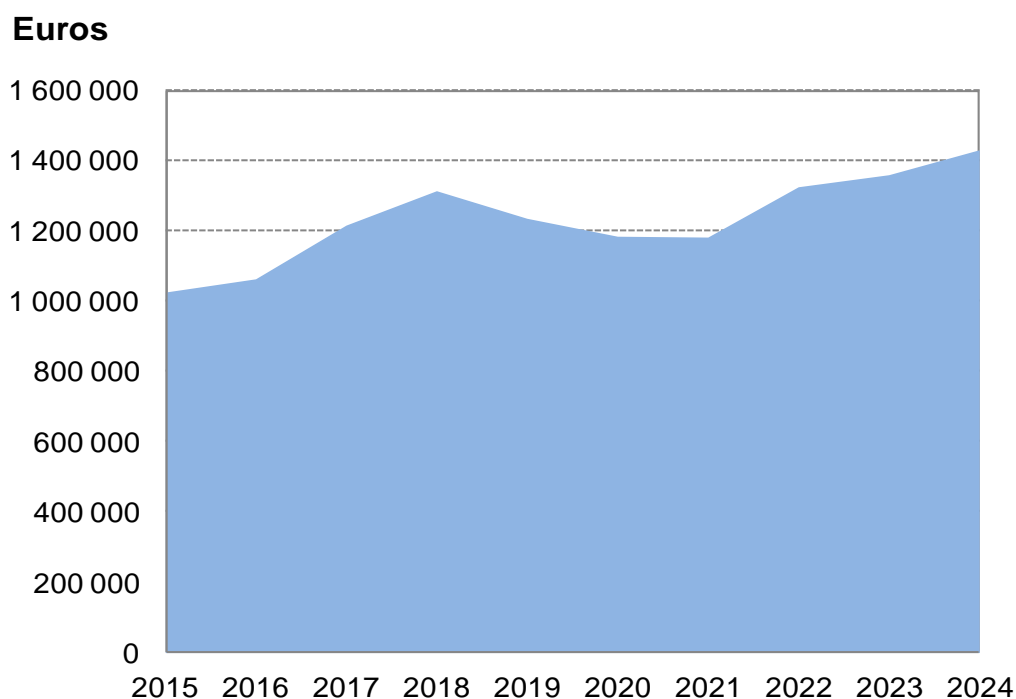


... les prestations servies au **Monténégro** entre 2015 et 2024
(application de l'accord bilatéral de sécurité sociale entré en vigueur le 26/03/2003)

Les accords bilatéraux de sécurité sociale sont négociés entre Etats signataires, dès lors chaque accord est spécifique : aussi il conviendra, pour connaître les risques visés par l'accord en question, de suivre le lien suivant : [Accord](#)

En 2024, les paiements de prestations françaises à destination des pays hors UE-EEE-Suisse ayant signé un accord international de sécurité sociale avec la France ont dépassé les 3,78 milliards d'euros. Moins de 1 % de ce montant est versé au Monténégro, ce qui positionne le pays au 35e rang (sur les 41 autres pays signataires) en termes de prestations servies par la France à destination des pays hors UE-EEE-Suisse.

Evolution sur 10 ans des prestations versées par les institutions françaises



➤ Direction des
Etudes

defs@cleiss.fr

➤ Centre des Liaisons
Européennes et
Internationales de
Sécurité Sociale



Les versements de prestations à destination du Monténégro sont passés d'environ 1,02 million d'euros en 2015 à près de 1,43 million d'euros en 2024 soit une augmentation annuelle moyenne de 3,8 %.

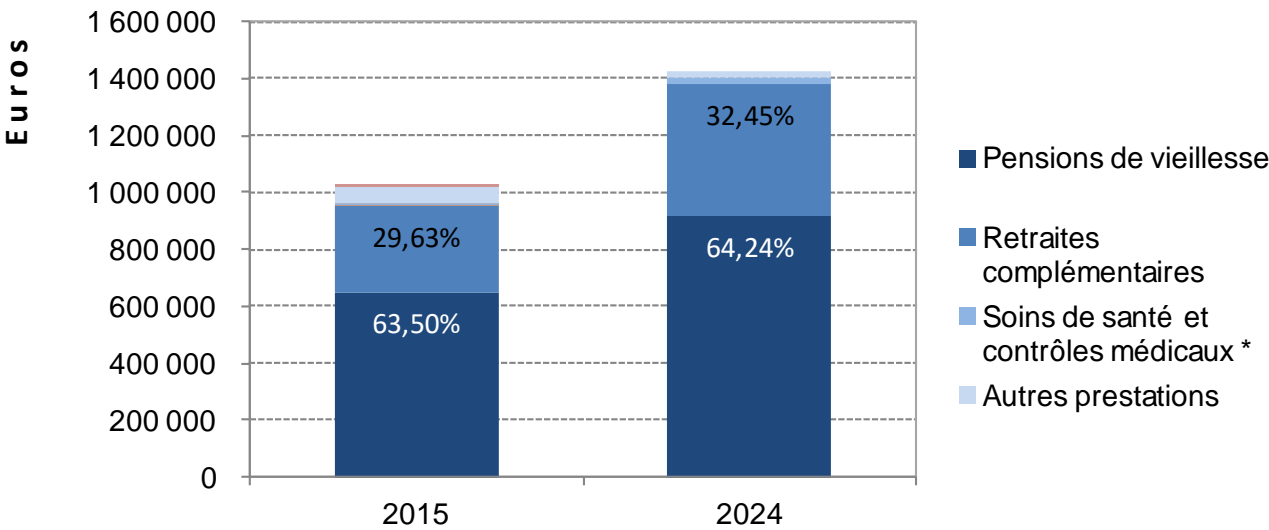
Historique des paiements effectués par la France vers le Monténégro

Années	Soins de santé et contrôles médicaux *	Incapacité temporaire	Prestations familiales	Rentes AT-MP	Pensions d'invalidité	Pensions de vieillesse	Retraites complémentaires	Allocations veuvage et décès	Total (€)
2015	11 107	6 096	0	20 159	32 939	650 747	303 677	0	1 024 724
2016	5 955	13 587	0	23 873	32 963	699 022	287 049	0	1 062 450
2017	9 617	6 548	0	34 943	33 046	787 984	343 046	0	1 215 184
2018	20 162	11 329	0	14 902	49 464	867 375	349 778	0	1 313 009
2019	6 503	15 551	0	15 189	1 089	819 631	376 587	0	1 234 550
2020	8 099	0	0	18 602	0	768 305	388 627	0	1 183 632
2021	4 441	4 916	0	11 807	1 644	755 022	403 358	0	1 181 187
2022	6 837	7 617	0	19 748	9 169	813 977	466 868	0	1 324 217
2023	21 974	9 996	0	18 174	0	852 618	455 692	0	1 358 454
2024	24 441	6 001	0	16 857	0	918 314	463 786	0	1 429 399
2015 à 2024	119 137	81 640	0	194 254	160 314	7 932 996	3 838 467	0	12 326 808
Taux d'évolution annuel moyen (sur 10 ans)	9,2%	-0,2%	-	-2,0%	-100,0%	3,9%	4,8%	-	3,8%

AT-MP : Accidents du Travail-Maladies Professionnelles

* A compter de 2011, ont été rajoutés les remboursements directs par les caisses de sécurité sociale aux assurés. Pour information, sur les 24 441 € remboursés en 2024 par la France, aucun remboursement ne s'est fait dans le cadre de la coordination.

Evolution des principales prestations entre 2015 et 2024



En 2024, pensions de vieillesse et allocations de retraites complémentaires représentent 96,7% du total des prestations versées par la France au Monténégro contre 93,1% en 2015. Il faut également souligner que les versements au titre de ces deux prestations ont augmenté en 10 ans de 44,8 %.

R

EGARD SUR ...



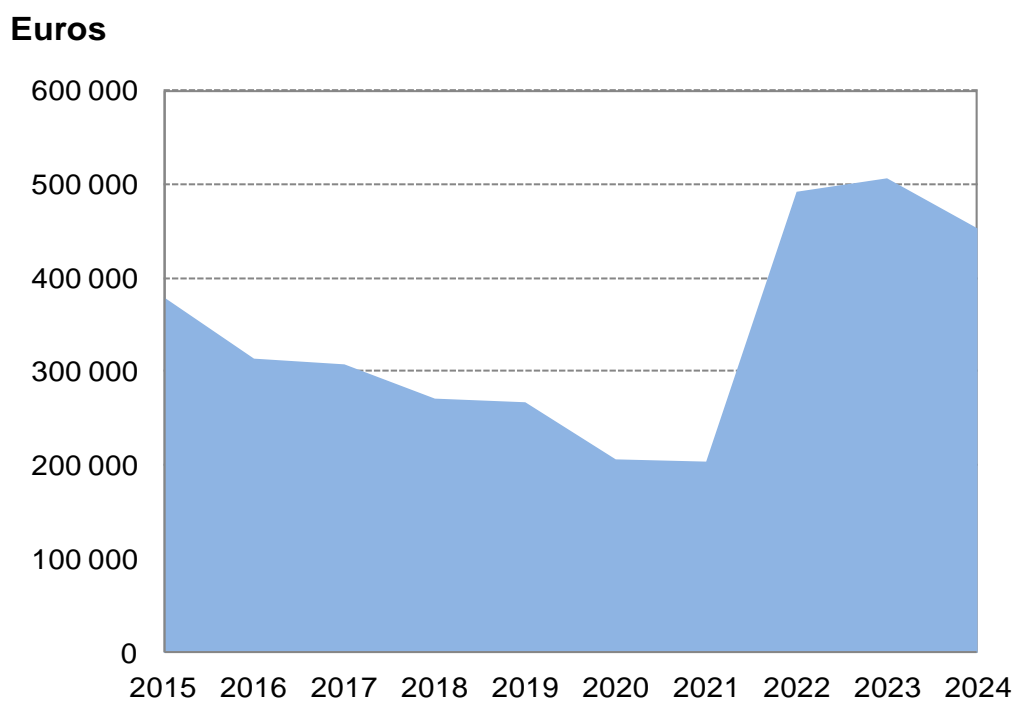
... les prestations servies au **Niger** entre 2015 et 2024

(application de l'accord bilatéral de sécurité sociale entré en vigueur le 01/11/1974)

Les accords bilatéraux de sécurité sociale sont négociés entre Etats signataires, dès lors chaque accord est spécifique : aussi il conviendra, pour connaître les risques visés par l'accord en question, de suivre le lien suivant : [Accord](#)

En 2024, les paiements de prestations françaises à destination des pays hors UE-EEE-Suisse ayant signé un accord international de sécurité sociale avec la France ont dépassé les 3,78 milliards d'euros. Moins de 1 % de ce montant est versé au Niger, ce qui positionne le pays au 39e rang (sur les 41 autres pays signataires) en termes de prestations servies par la France à destination des pays hors UE-EEE-Suisse.

Evolution sur 10 ans des prestations versées par les institutions françaises



➤ Direction des
Etudes

defs@cleiss.fr

➤ Centre des Liaisons
Européennes et
Internationales de
Sécurité Sociale



Les versements de prestations à destination du Niger sont passés d'environ 380 000 euros en 2015 à près de 454 000 euros en 2024 soit une augmentation annuelle moyenne de 2 %.

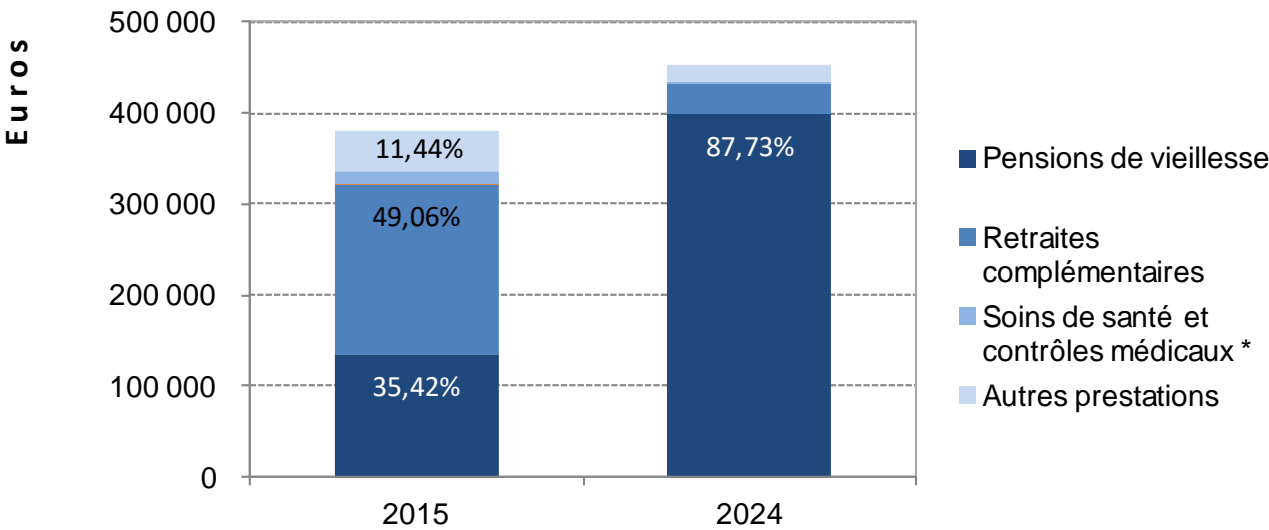
Historique des paiements effectués par la France vers le Niger

Années	Soins de santé et contrôles médicaux *	Incapacité temporaire	Prestations familiales	Rentes AT-MP	Pensions d'invalidité	Pensions de vieillesse	Retraites complémentaires	Allocations veuvage et décès	Total (€)
2015	15 502	0	0	27 834	15 684	134 709	186 556	0	380 285
2016	11 926	0	0	20 118	15 696	123 772	142 930	0	314 442
2017	19 839	0	0	21 170	15 735	112 062	139 543	0	308 349
2018	9 411	0	3 132	19 270	15 865	109 167	114 869	0	271 713
2019	13 019	0	0	17 893	15 940	103 818	117 183	0	267 853
2020	10 179	0	0	17 016	16 072	92 275	71 290	0	206 831
2021	21 160	0	0	7 098	16 124	103 050	56 982	0	204 413
2022	8 127	0	0	2 841	16 674	428 575	34 824	1 738	492 779
2023	11 052	2 153	0	6 371	17 272	446 871	19 971	3 476	507 166
2024	4 645	595	0	0	17 936	397 968	32 493	0	453 636
2015 à 2024	124 860	2 748	3 132	139 612	162 997	2 052 265	916 640	5 214	3 407 468
Taux d'évolution annuel moyen (sur 10 ans)	-12,5%	-	-	-100,0%	1,5%	12,8%	-17,6%	-	2,0%

AT-MP : Accidents du Travail-Maladies Professionnelles

* A compter de 2011, ont été rajoutés les remboursements directs par les caisses de sécurité sociale aux assurés. Pour information, sur les 4 645 € remboursés en 2024 par la France, aucun remboursement ne s'est fait dans le cadre de la coordination.

Evolution des principales prestations entre 2015 et 2024



En 2024, pensions de vieillesse et allocations de retraites complémentaires représentent 94,9% du total des prestations versées par la France au Niger contre 84,5% en 2015. Il faut également souligner que les versements au titre de ces deux prestations ont augmenté en 10 ans de 34 %.

R

EGARD SUR ...

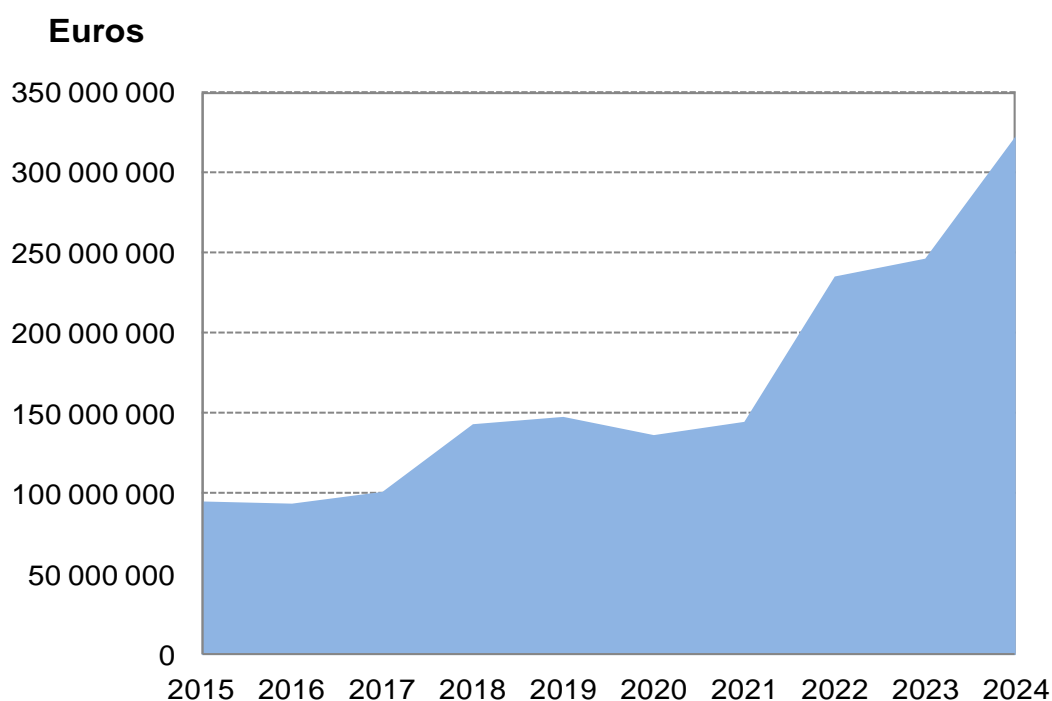


... les prestations servies en **Nouvelle-Calédonie** entre 2015 et 2024
(application de le décret de coordination de sécurité sociale entré en vigueur le 01/12/2002)

Les accords bilatéraux de sécurité sociale sont négociés entre Etats signataires, dès lors chaque accord est spécifique : aussi il conviendra, pour connaître les risques visés par l'accord en question, de suivre le lien suivant : [Accord](#)

En 2024, les paiements de prestations françaises à destination des pays hors UE-EEE-Suisse ayant signé un accord international de sécurité sociale avec la France ont dépassé les 3,78 milliards d'euros. 8,5 % de ce montant est versé en Nouvelle-Calédonie, ce qui positionne le pays au 3e rang (sur les 41 autres pays signataires) en termes de prestations servies par la France à destination des pays hors UE-EEE-Suisse.

Evolution sur 10 ans des prestations versées par les institutions françaises



➤ Direction des
Etudes

defs@cleiss.fr

➤ Centre des Liaisons
Européennes et
Internationales de
Sécurité Sociale



Les versements de prestations à destination de la Nouvelle-Calédonie sont passés d'environ 95,47 millions d'euros en 2015 à près de 322,44 millions d'euros en 2024 soit une augmentation annuelle moyenne de 14,5 %.

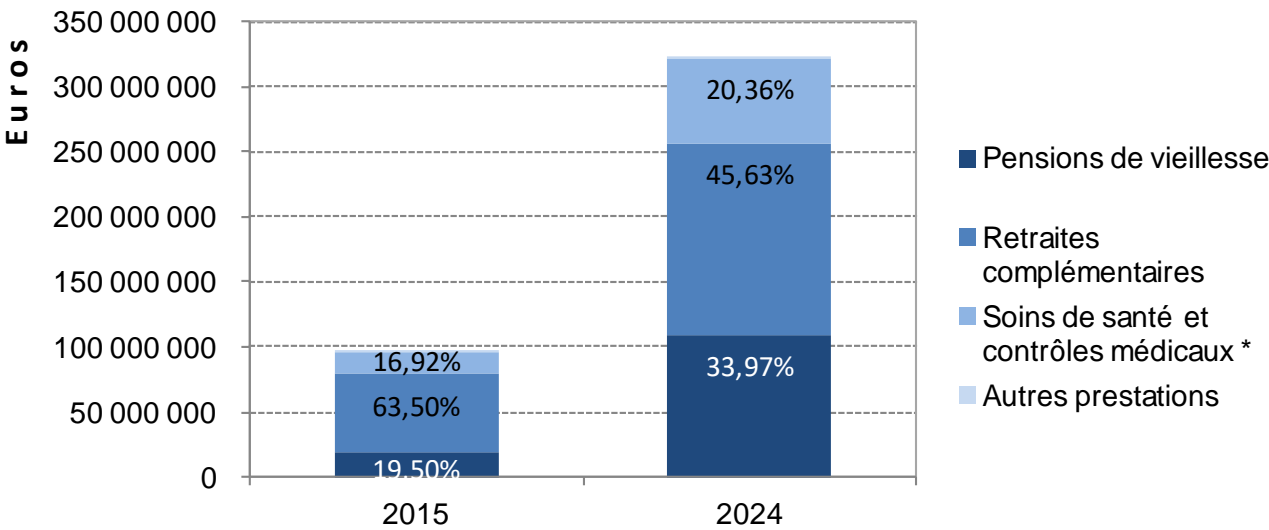
Historique des paiements effectués par la France vers la Nouvelle-Calédonie

Années	Soins de santé et contrôles médicaux *	Incapacité temporaire	Prestations familiales	Rentes AT-MP	Pensions d'invalidité	Pensions de vieillesse	Retraites complémentaires	Allocations veuvage et décès	Total (€)
2015	16 157 274	27 191	970	11 352	29 792	18 614 855	60 625 566	0	95 467 000
2016	12 499 546	20 667	1 091	11 727	41 144	18 692 530	62 834 970	0	94 101 676
2017	15 344 339	12 651	1 946	55 678	34 321	18 687 475	67 272 043	3 415	101 411 868
2018	16 553 244	19 087	12 901	25 340	58 294	19 180 777	107 616 626	0	143 466 269
2019	14 899 051	27 940	7 197	25 161	28 511	19 584 917	113 443 998	0	148 016 776
2020	90 543	24 125	0	32 835	44 521	19 616 009	116 879 140	5 664	136 692 838
2021	59 114	1 954	0	32 276	44 672	21 492 083	123 290 690	0	144 920 788
2022	44 789	7 588	0	29 218	49 349	105 570 503	129 555 518	0	235 256 965
2023	113 753	11 563	0	15 952	53 263	106 959 492	139 202 280	0	246 356 302
2024	65 664 600	43 996	0	16 204	44 960	109 540 809	147 133 111	0	322 443 680
2015 à 2024	141 426 254	196 763	24 106	255 743	428 826	457 939 451	1 067 853 942	9 079	1 668 134 163
Taux d'évolution annuel moyen (sur 10 ans)	16,9%	5,5%	-100,0%	4,0%	4,7%	21,8%	10,4%	-	14,5%

AT-MP : Accidents du Travail-Maladies Professionnelles

* A compter de 2011, ont été rajoutés les remboursements directs par les caisses de sécurité sociale aux assurés. Pour information, sur les 65,66 million(s) remboursés en 2024 par la France, aucun remboursement ne s'est fait dans le cadre de la coordination.

Evolution des principales prestations entre 2015 et 2024



En 2024, pensions de vieillesse et allocations de retraites complémentaires représentent 79,6% du total des prestations versées par la France en Nouvelle-Calédonie contre 83% en 2015. Il faut également souligner que les versements au titre de ces deux prestations ont été multipliés en 10 ans par 3,2.

Regard sur ... est consultable sur le site internet du Cleiss à la rubrique

«Documentation - Etudes et analyses»

Regard sur..., décembre 2025

ISSN 2739-4816

Directrice de la publication : Armelle BEUNARDEAU

Cleiss – 44, rue Armand Carrel - 93100 Montreuil –

www.cleiss.fr

Email publication : defs@cleiss.fr

Reproduction autorisée sauf à des fins commerciales, moyennant mention de la source.

R

EGARD SUR ...

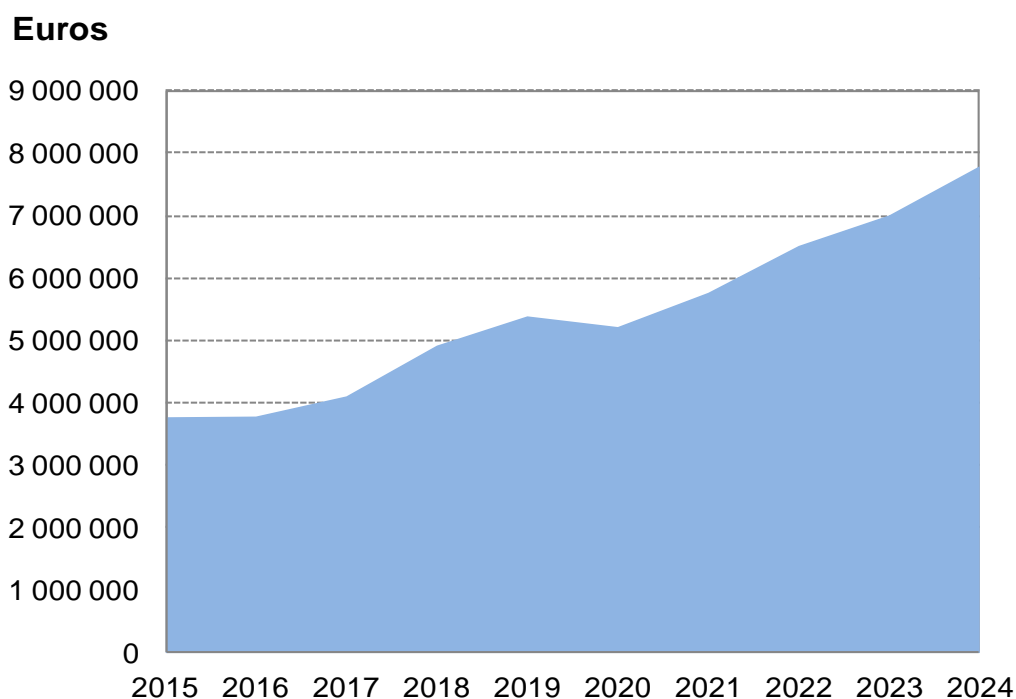


... les prestations servies aux **Philippines** entre 2015 et 2024
(application de l'accord bilatéral de sécurité sociale entré en vigueur le 01/11/1994)

Les accords bilatéraux de sécurité sociale sont négociés entre Etats signataires, dès lors chaque accord est spécifique : aussi il conviendra, pour connaître les risques visés par l'accord en question, de suivre le lien suivant : [Accord](#)

En 2024, les paiements de prestations françaises à destination des pays hors UE-EEE-Suisse ayant signé un accord international de sécurité sociale avec la France ont dépassé les 3,78 milliards d'euros. Moins de 1 % de ce montant est versé aux Philippines, ce qui positionne le pays au 23e rang (sur les 41 autres pays signataires) en termes de prestations servies par la France à destination des pays hors UE-EEE-Suisse.

Evolution sur 10 ans des prestations versées par les institutions françaises



Les versements de prestations à destination des Philippines sont passés d'environ 3,78 millions d'euros en 2015 à près de 7,80 millions d'euros en 2024 soit une augmentation annuelle moyenne de 8,4 %.



➤ Direction des
Etudes

defs@cleiss.fr

➤ Centre des Liaisons
Européennes et
Internationales de
Sécurité Sociale

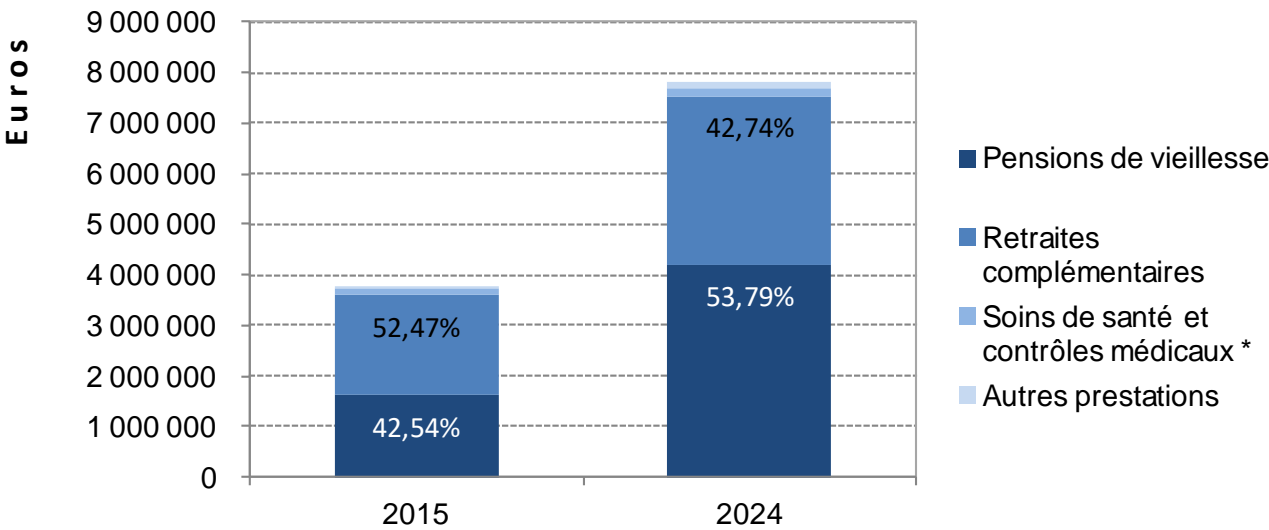
Historique des paiements effectués par la France vers les Philippines

Années	Soins de santé et contrôles médicaux *	Incapacité temporaire	Prestations familiales	Rentes AT-MP	Pensions d'invalidité	Pensions de vieillesse	Retraites complémentaires	Allocations veuvage et décès	Total (€)
2015	124 719	0	1 300	20 918	41 426	1 606 924	1 981 865	0	3 777 152
2016	99 746	1 552	390	11 800	35 742	1 630 397	2 008 612	0	3 788 240
2017	122 038	0	391	14 714	44 862	1 763 360	2 152 541	13 877	4 111 783
2018	133 701	184	394	15 871	42 787	2 171 268	2 546 283	13 949	4 924 438
2019	140 891	1 494	0	15 850	42 505	2 373 287	2 818 061	1 233	5 393 322
2020	102 042	0	0	11 618	59 191	2 469 707	2 575 618	3 450	5 221 626
2021	51 237	0	0	11 853	65 625	2 788 648	2 850 983	1 736	5 770 083
2022	35 965	0	0	11 737	52 573	3 547 545	2 873 104	0	6 520 924
2023	66 332	0	0	39 029	56 973	3 788 921	3 059 285	0	7 010 541
2024	149 811	2 849	0	32 827	84 853	4 193 778	3 332 653	0	7 796 771
2015 à 2024	1 026 483	6 080	2 476	186 216	526 539	26 333 835	26 199 006	34 246	54 314 880
Taux d'évolution annuel moyen (sur 10 ans)	2,1%	-	-100,0%	5,1%	8,3%	11,2%	5,9%	-	8,4%

AT-MP : Accidents du Travail-Maladies Professionnelles

* A compter de 2011, ont été rajoutés les remboursements directs par les caisses de sécurité sociale aux assurés. Pour information, sur les 0,15 million(s) remboursés en 2024 par la France, aucun remboursement ne s'est fait dans le cadre de la coordination.

Evolution des principales prestations entre 2015 et 2024



En 2024, pensions de vieillesse et allocations de retraites complémentaires représentent 96,5% du total des prestations versées par la France aux Philippines contre 95% en 2015. Il faut également souligner que les versements au titre de ces deux prestations ont été multipliés en 10 ans par 2,1.

R

EGARD SUR ...

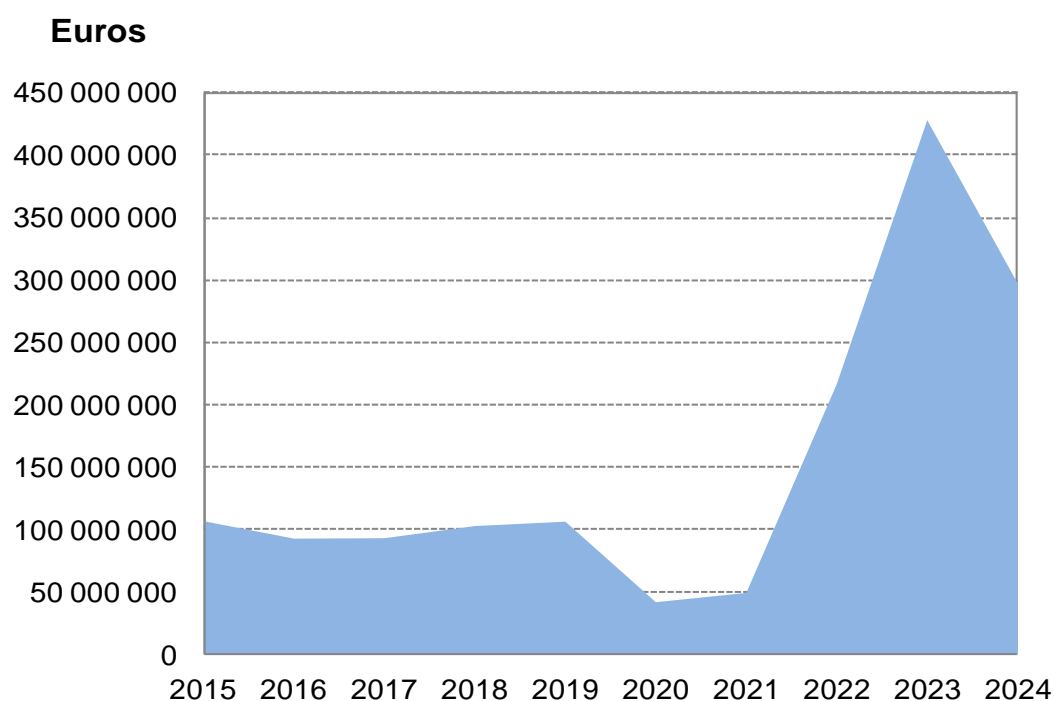


... les prestations servies en **Polynésie française** entre 2015 et 2024
(application de le décret de coordination de sécurité sociale entré en vigueur le 01/01/1995)

Les accords bilatéraux de sécurité sociale sont négociés entre Etats signataires, dès lors chaque accord est spécifique : aussi il conviendra, pour connaître les risques visés par l'accord en question, de suivre le lien suivant : [Accord](#)

En 2024, les paiements de prestations françaises à destination des pays hors UE-EEE-Suisse ayant signé un accord international de sécurité sociale avec la France ont dépassé les 3,78 milliards d'euros. 7,8 % de ce montant est versé en Polynésie française, ce qui positionne le pays au 4e rang (sur les 41 autres pays signataires) en termes de prestations servies par la France à destination des pays hors UE-EEE-Suisse.

Evolution sur 10 ans des prestations versées par les institutions françaises



➤ Direction des
Etudes

defs@cleiss.fr

➤ Centre des Liaisons
Européennes et
Internationales de
Sécurité Sociale



Les versements de prestations à destination de la Polynésie française sont passés d'environ 106,97 millions d'euros en 2015 à près de 296,87 millions d'euros en 2024 soit une augmentation annuelle moyenne de 12 %.

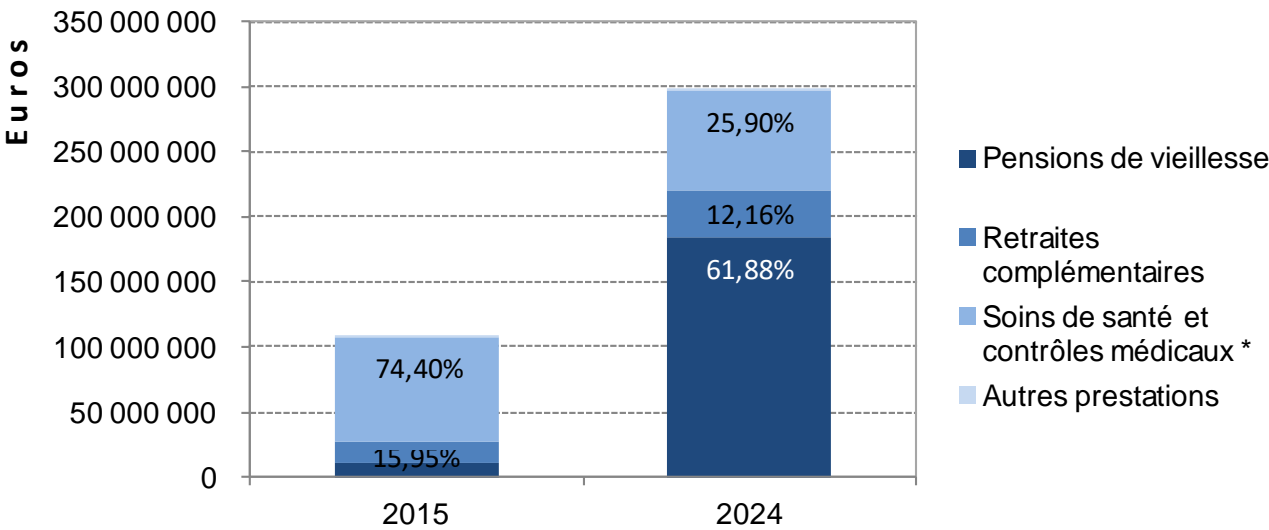
Historique des paiements effectués par la France vers la Polynésie française

Années	Soins de santé et contrôles médicaux *	Incapacité temporaire	Prestations familiales	Rentes AT-MP	Pensions d'invalidité	Pensions de vieillesse	Retraites complémentaires	Allocations veuvage et décès	Total (€)
2015	79 587 085	6 129	0	59 201	71 524	10 191 895	17 056 979	0	106 972 814
2016	65 172 765	14 651	0	65 145	77 340	10 275 904	17 410 417	5 565	93 021 789
2017	65 296 448	1 667	0	7 031	63 654	10 410 778	17 571 749	9 176	93 360 502
2018	67 978 937	16 303	0	6 393	55 391	10 705 750	24 299 494	0	103 062 267
2019	68 821 766	23 092	0	6 426	55 346	11 267 239	26 398 782	3 450	106 576 101
2020	3 083 260	2 102	0	3 857	64 829	11 494 246	27 570 088	0	42 218 382
2021	6 618 493	11 273	0	2 624	70 381	13 771 888	29 139 778	12 940	49 627 377
2022	11 204 243	14 659	0	2 713	61 046	174 848 115	30 307 993	0	216 438 769
2023	217 605 036	77 510	0	17 984	69 810	176 322 751	33 238 016	0	427 331 107
2024	76 895 180	82 354	0	19 789	65 710	183 710 558	36 100 734	0	296 874 324
2015 à 2024	662 263 212	249 741	0	191 163	655 033	612 999 124	259 094 029	31 131	1 535 483 433
Taux d'évolution annuel moyen (sur 10 ans)	-0,4%	33,5%	-	-11,5%	-0,9%	37,9%	8,7%	-	12,0%

AT-MP : Accidents du Travail-Maladies Professionnelles

* A compter de 2011, ont été rajoutés les remboursements directs par les caisses de sécurité sociale aux assurés. Pour information, sur les 76,9 million(s) remboursés en 2024 par la France, 98,3 % l'ont été dans le cadre de la coordination.

Evolution des principales prestations entre 2015 et 2024



En 2024, pensions de vieillesse et allocations de retraites complémentaires représentent 74% du total des prestations versées par la France en Polynésie française contre 25,5% en 2015. Il faut également souligner que les versements au titre de ces deux prestations ont été multipliés en 10 ans par 8,1.

Regard sur ... est consultable sur le site internet du Cleiss à la rubrique

«Documentation - Etudes et analyses»

Regard sur..., décembre 2025

ISSN 2739-4816

Directrice de la publication : Armelle BEUNARDEAU

Cleiss – 44, rue Armand Carrel - 93100 Montreuil –

www.cleiss.fr

Email publication : defs@cleiss.fr

Reproduction autorisée sauf à des fins commerciales, moyennant mention de la source.

R

EGARD SUR ...

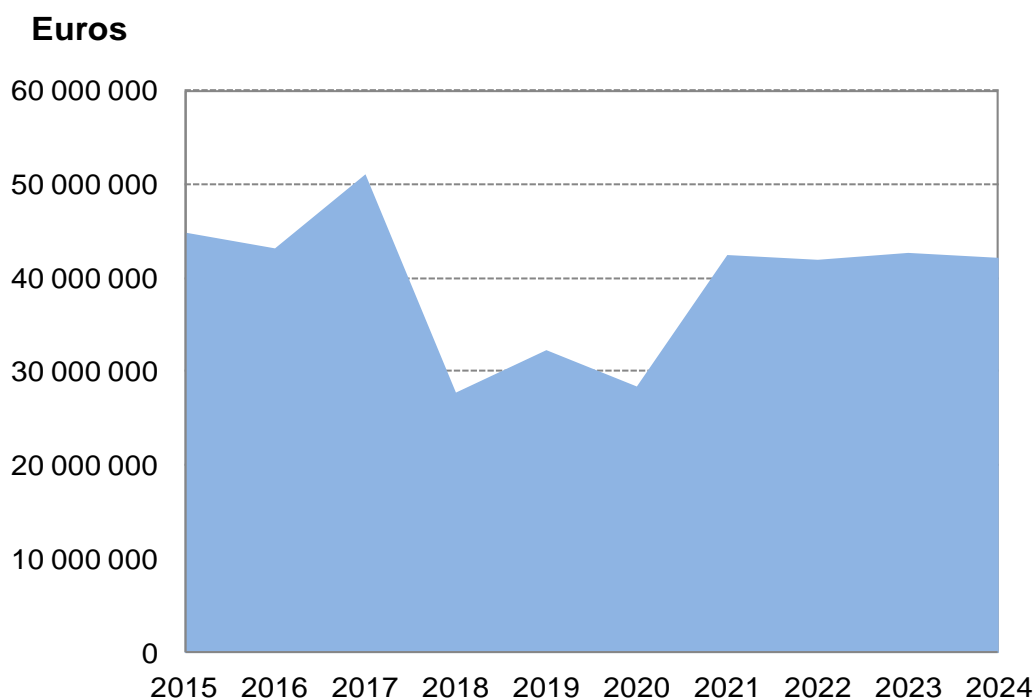


... les prestations servies au **Québec** entre 2015 et 2024
(application de l'accord bilatéral de sécurité sociale entré en vigueur le 01/12/2006)

Les accords bilatéraux de sécurité sociale sont négociés entre Etats signataires, dès lors chaque accord est spécifique : aussi il conviendra, pour connaître les risques visés par l'accord en question, de suivre le lien suivant : [Accord](#)

En 2024, les paiements de prestations françaises à destination des pays hors UE-EEE-Suisse ayant signé un accord international de sécurité sociale avec la France ont dépassé les 3,78 milliards d'euros. 1,1 % de ce montant est versé au Québec, ce qui positionne le pays au 13e rang (sur les 41 autres pays signataires) en termes de prestations servies par la France à destination des pays hors UE-EEE-Suisse.

Evolution sur 10 ans des prestations versées par les institutions françaises



Les versements de prestations à destination du Québec sont passés d'environ 44,8 millions d'euros en 2015 à près de 42,10 millions d'euros en 2024 soit une diminution annuelle moyenne de 0,7 %.



➤ Direction des
Etudes

defs@cleiss.fr

➤ Centre des Liaisons
Européennes et
Internationales de
Sécurité Sociale

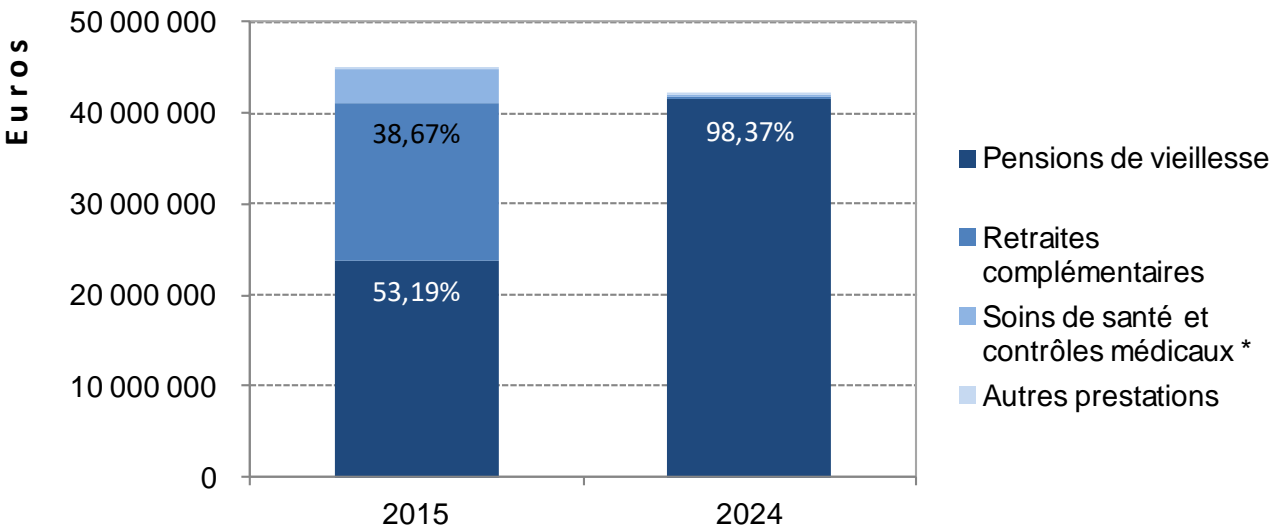
Historique des paiements effectués par la France vers le Québec

Années	Soins de santé et contrôles médicaux *	Incapacité temporaire	Prestations familiales	Rentes AT-MP	Pensions d'invalidité	Pensions de vieillesse	Retraites complémentaires	Allocations veuvage et décès	Total (€)
2015	3 552 532	58 461	1 663	15 255	21 358	23 828 153	17 323 606	0	44 801 027
2016	9 430	54 764	3 252	84 583	13 501	24 985 093	17 953 238	1 134	43 104 994
2017	5 415 333	104 240	4 184	35 797	32 133	26 861 450	18 545 710	0	50 998 846
2018	2 771	72 082	1 253	43 093	36 182	27 589 209	0	0	27 744 590
2019	3 369 678	100 482	0	82 083	14 139	28 296 079	404 164	0	32 266 624
2020	0	8 959	0	37 370	9 480	28 192 405	145 180	0	28 393 394
2021	6 489 599	23 415	0	18 471	10 094	35 724 644	132 276	0	42 398 500
2022	4 039 904	51 528	0	43 057	11 130	37 717 929	28 914	0	41 892 462
2023	3 482 915	50 631	0	37 028	12 799	38 957 744	85 351	0	42 626 468
2024	211 782	91 465	0	39 708	6 324	41 414 737	335 763	0	42 099 779
2015 à 2024	26 573 944	616 026	10 352	436 444	167 138	313 567 444	54 954 202	1 134	396 326 684
Taux d'évolution annuel moyen (sur 10 ans)	-26,9%	5,1%	-100,0%	11,2%	-12,6%	6,3%	-35,5%	-	-0,7%

AT-MP : Accidents du Travail-Maladies Professionnelles

* A compter de 2011, ont été rajoutés les remboursements directs par les caisses de sécurité sociale aux assurés. Pour information, sur les 0,21 million(s) remboursés en 2024 par la France, 100 % l'ont été dans le cadre de la coordination.

Evolution des principales prestations entre 2015 et 2024



En 2024, pensions de vieillesse et allocations de retraites complémentaires représentent 99,2% du total des prestations versées par la France au Québec contre 91,9% en 2015. Il faut également souligner que les versements au titre de ces deux prestations sont restés stables en 10 ans.

R

EGARD SUR ...

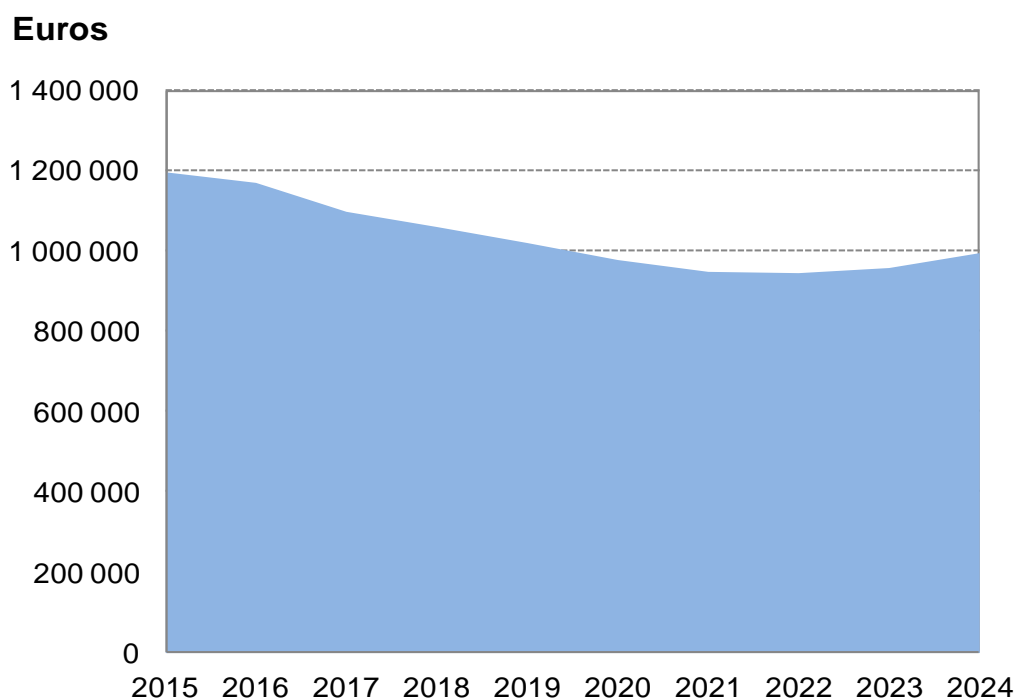


... les prestations servies à **Saint-Marin** entre 2015 et 2024
(application de l'accord bilatéral de sécurité sociale entré en vigueur le 01/01/1951)

Les accords bilatéraux de sécurité sociale sont négociés entre Etats signataires, dès lors chaque accord est spécifique : aussi il conviendra, pour connaître les risques visés par l'accord en question, de suivre le lien suivant : [Accord](#)

En 2024, les paiements de prestations françaises à destination des pays hors UE-EEE-Suisse ayant signé un accord international de sécurité sociale avec la France ont dépassé les 3,78 milliards d'euros. Moins de 1 % de ce montant est versé à Saint-Marin, ce qui positionne le pays au 37e rang (sur les 41 autres pays signataires) en termes de prestations servies par la France à destination des pays hors UE-EEE-Suisse.

Evolution sur 10 ans des prestations versées par les institutions françaises



Les versements de prestations à destination de Saint-Marin sont passés d'environ 1 198 000 euros en 2015 à près de 996 000 euros en 2024 soit une diminution annuelle moyenne de 2 %.



➤ Direction des
Etudes

defs@cleiss.fr

➤ Centre des Liaisons
Européennes et
Internationales de
Sécurité Sociale

Historique des paiements effectués par la France vers Saint-Marin

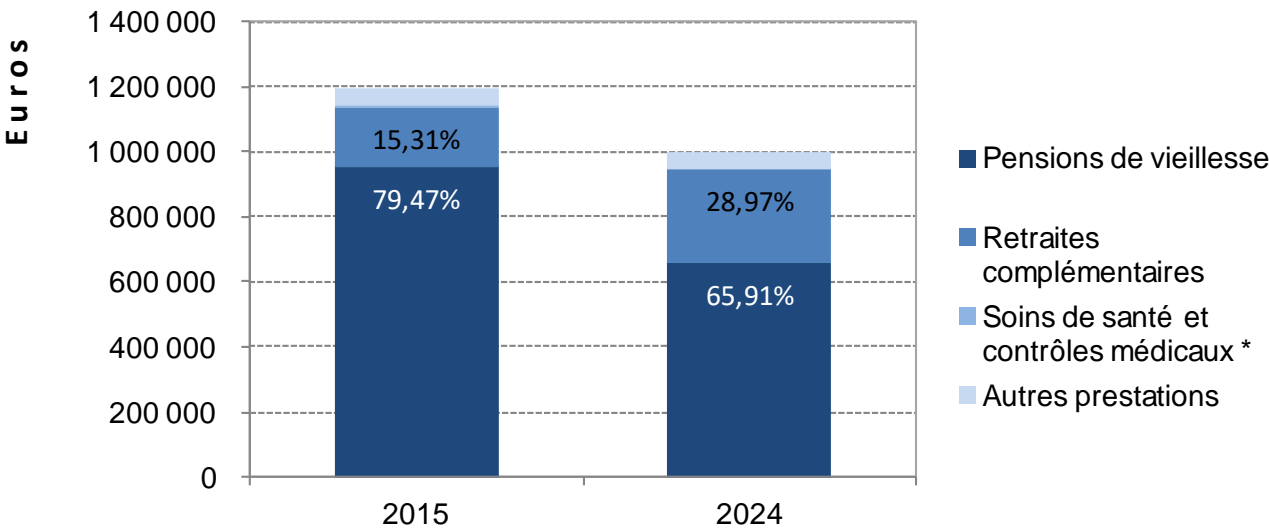
Années	Soins de santé et contrôles médicaux *	Incapacité temporaire	Prestations familiales **	Rentes AT-MP	Pensions d'invalidité	Pensions de vieillesse	Retraites complémentaires	Allocations veuvage et décès	Total (€)
2015	10 010	0		52 492	0	951 714	183 371	0	1 197 586
2016	282	0		68 421	0	910 554	191 945	0	1 171 203
2017	225	0		45 058	0	866 885	186 906	0	1 099 075
2018	84	0		48 540	0	837 801	174 796	0	1 061 221
2019	202	0		40 859	0	770 810	209 493	0	1 021 364
2020	18	0		40 977	0	730 092	207 936	0	979 023
2021	0	0		41 042	0	705 997	202 525	0	949 564
2022	86	0		41 014	0	661 181	244 072	0	946 353
2023	386	0		43 247	0	650 381	265 140	0	959 154
2024	409	5 766		44 815	0	656 612	288 562	0	996 164
2015 à 2024	11 701	5 766		466 466	0	7 742 028	2 154 748	0	10 380 708
Taux d'évolution annuel moyen (sur 10 ans)	-29,9%	-	-	-1,7%	-	-4,0%	5,2%	-	-2,0%

AT-MP : Accidents du Travail-Maladies Professionnelles

* A compter de 2011, ont été rajoutés les remboursements directs par les caisses de sécurité sociale aux assurés. Pour information, sur les 409 € remboursés en 2024 par la France, aucun remboursement ne s'est fait dans le cadre de la coordination.

** Les prestations familiales ne sont pas visées dans l'accord bilatéral de sécurité sociale entre la France et le pays concerné

Evolution des principales prestations entre 2015 et 2024



En 2024, pensions de vieillesse et allocations de retraites complémentaires représentent 94,9% du total des prestations versées par la France à Saint-Marin contre 94,8% en 2015. Il faut également souligner que les versements au titre de ces deux prestations ont diminué en 10 ans de 16,7 %.

R

EGARD SUR ...

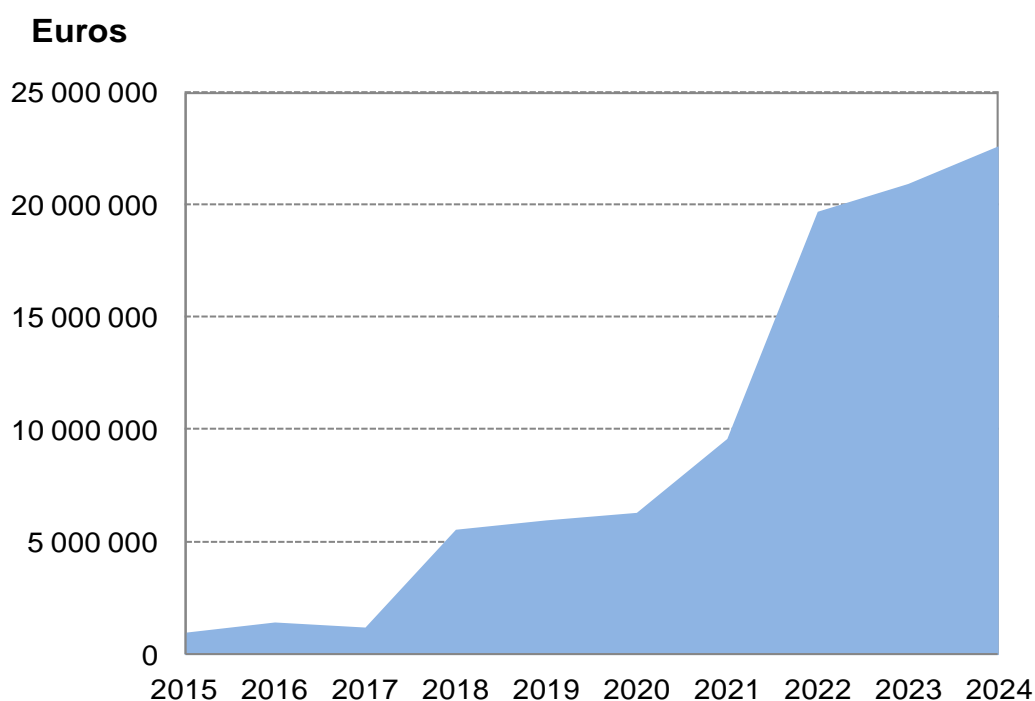


... les prestations servies à **Saint-Pierre-et-Miquelon** entre 2015 et 2024
(application de le décret de coordination de sécurité sociale entré en vigueur le 01/06/2011)

Les accords bilatéraux de sécurité sociale sont négociés entre Etats signataires, dès lors chaque accord est spécifique : aussi il conviendra, pour connaître les risques visés par l'accord en question, de suivre le lien suivant : [Accord](#)

En 2024, les paiements de prestations françaises à destination des pays hors UE-EEE-Suisse ayant signé un accord international de sécurité sociale avec la France ont dépassé les 3,78 milliards d'euros. Moins de 1 % de ce montant est versé à Saint-Pierre-et-Miquelon, ce qui positionne le pays au 17e rang (sur les 41 autres pays signataires) en termes de prestations servies par la France à destination des pays hors UE-EEE-Suisse.

Evolution sur 10 ans des prestations versées par les institutions françaises



Les versements de prestations à destination de Saint-Pierre-et-Miquelon sont passés d'environ 0,99 million d'euros en 2015 à près de 22,60 millions d'euros en 2024 soit une augmentation annuelle moyenne de 41,6 %.



➤ Direction des
Etudes

defs@cleiss.fr

➤ Centre des Liaisons
Européennes et
Internationales de
Sécurité Sociale

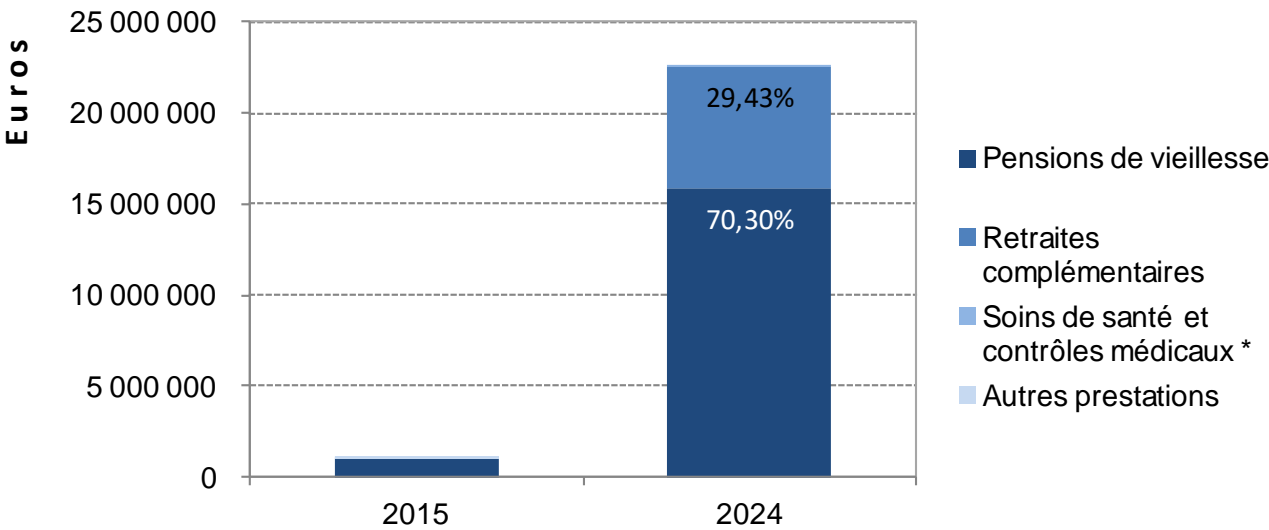
Historique des paiements effectués par la France vers Saint-Pierre-et-Miquelon

Années	Soins de santé et contrôles médicaux *	Incapacité temporaire	Prestations familiales	Rentes AT-MP	Pensions d'invalidité	Pensions de vieillesse	Retraites complémentaires	Allocations veuvage et décès	Total (€)
2015	2 033	3 463	0	3 333	0	979 295	0	0	988 123
2016	358 789	0	0	3 336	16 291	1 068 333	0	0	1 446 750
2017	28 100	412	0	0	16 324	1 176 539	0	0	1 221 375
2018	3 090	948	0	1 698	10 948	1 182 325	4 366 965	0	5 565 973
2019	180 388	0	0	0	0	1 333 707	4 466 719	0	5 980 814
2020	654	0	0	0	0	1 439 660	4 875 733	0	6 316 047
2021	975	0	0	0	0	4 496 849	5 101 142	0	9 598 965
2022	1 060	0	0	0	0	14 313 808	5 374 630	0	19 689 497
2023	37 274	0	0	0	0	14 938 942	5 946 863	0	20 923 079
2024	60 401	0	0	0	0	15 887 741	6 651 566	0	22 599 707
2015 à 2024	672 762	4 823	0	8 367	43 563	56 817 198	36 783 618	0	94 330 330
Taux d'évolution annuel moyen (sur 10 ans)	45,8%	-100,0%	-	-100,0%	-	36,3%	-	-	41,6%

AT-MP : Accidents du Travail-Maladies Professionnelles

* A compter de 2011, ont été rajoutés les remboursements directs par les caisses de sécurité sociale aux assurés. Pour information, sur les 60 401 € remboursés en 2024 par la France, 98,9 % l'ont été dans le cadre de la coordination.

Evolution des principales prestations entre 2015 et 2024



En 2024, pensions de vieillesse et allocations de retraites complémentaires représentent 99,7% du total des prestations versées par la France à Saint-Pierre-et-Miquelon contre 99,1% en 2015. Il faut également souligner que les versements au titre de ces deux prestations ont été multipliés en 10 ans par 23.

Regard sur ... est consultable sur le site internet du Cleiss à la rubrique

«Documentation - Etudes et analyses»

Regard sur..., décembre 2025

ISSN 2739-4816

Directrice de la publication : Armelle BEUNARDEAU

Cleiss – 44, rue Armand Carrel - 93100 Montreuil –

www.cleiss.fr

Email publication : defs@cleiss.fr

Reproduction autorisée sauf à des fins commerciales, moyennant mention de la source.

R

EGARD SUR ...

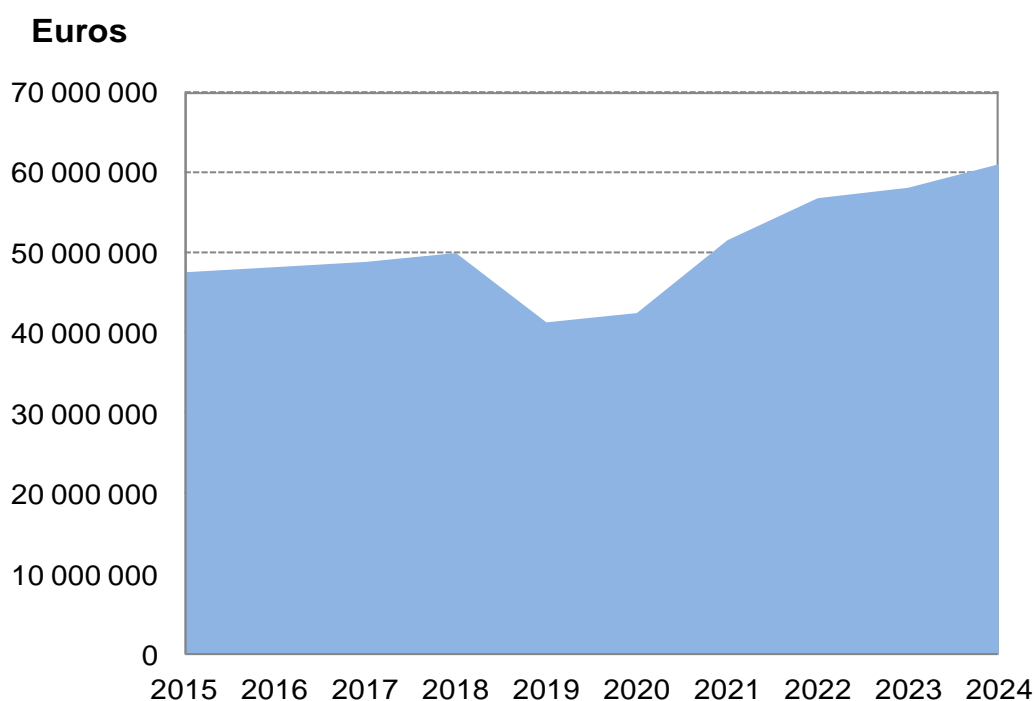


... les prestations servies au **Sénég** entre 2015 et 2024
(application de l'accord bilatéral de sécurité sociale entré en vigueur le 01/09/1976)

Les accords bilatéraux de sécurité sociale sont négociés entre Etats signataires, dès lors chaque accord est spécifique : aussi il conviendra, pour connaître les risques visés par l'accord en question, de suivre le lien suivant : [Accord](#)

En 2024, les paiements de prestations françaises à destination des pays hors UE-EEE-Suisse ayant signé un accord international de sécurité sociale avec la France ont dépassé les 3,78 milliards d'euros. 1,6 % de ce montant est versé au Sénégal, ce qui positionne le pays au 11^e rang (sur les 41 autres pays signataires) en termes de prestations servies par la France à destination des pays hors UE-EEE-Suisse.

Evolution sur 10 ans des prestations versées par les institutions françaises



➤ Direction des
Etudes

defs@cleiss.fr

➤ Centre des Liaisons
Européennes et
Internationales de
Sécurité Sociale



Les versements de prestations à destination du Sénégal sont passés d'environ 47,6 millions d'euros en 2015 à près de 61,03 millions d'euros en 2024 soit une augmentation annuelle moyenne de 2,8 %.

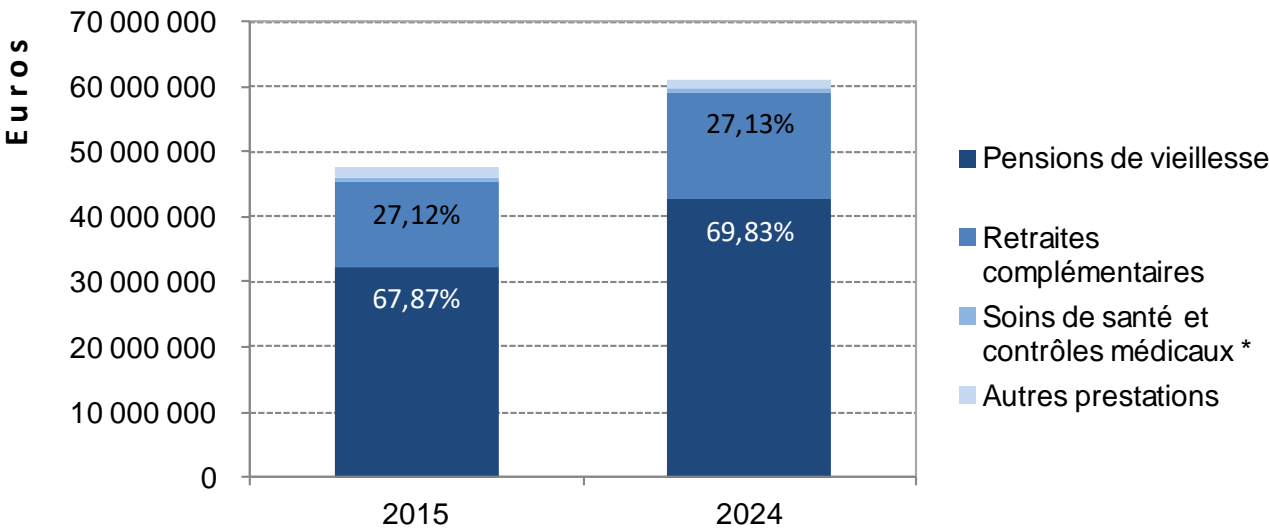
Historique des paiements effectués par la France vers le Sénégal

Années	Soins de santé et contrôles médicaux *	Incapacité temporaire	Prestations familiales	Rentes AT-MP	Pensions d'invalidité	Pensions de vieillesse	Retraites complémentaires	Allocations veuvage et décès	Total (€)
2015	728 694	73 513	162 878	877 757	138 835	32 308 549	12 910 413	400 095	47 600 732
2016	680 927	93 292	148 667	788 264	144 129	32 925 693	13 109 681	343 661	48 234 315
2017	624 230	103 175	214 748	843 665	309 460	33 360 546	13 192 239	236 519	48 884 583
2018	638 102	84 649	208 349	813 022	329 473	33 768 131	14 055 400	93 439	49 990 565
2019	668 934	85 894	191 116	1 051 941	292 429	23 869 310	15 154 386	54 507	41 368 517
2020	548 771	26 229	134 294	969 846	258 443	23 682 847	16 875 630	29 251	42 525 311
2021	353 574	34 414	110 831	900 237	291 336	34 859 172	14 995 779	31 822	51 577 165
2022	387 044	31 913	73 626	892 133	265 918	40 499 600	14 646 915	16 146	56 813 294
2023	545 666	62 728	95 519	880 353	294 736	40 641 203	15 568 837	21 995	58 111 037
2024	500 739	80 761	83 478	839 906	306 586	42 616 882	16 558 326	42 875	61 029 553
2015 à 2024	5 676 679	676 567	1 423 506	8 857 123	2 631 347	338 531 933	147 067 605	1 270 310	506 135 071
Taux d'évolution annuel moyen (sur 10 ans)	-4,1%	1,1%	-7,2%	-0,5%	9,2%	3,1%	2,8%	-22,0%	2,8%

AT-MP : Accidents du Travail-Maladies Professionnelles

* A compter de 2011, ont été rajoutés les remboursements directs par les caisses de sécurité sociale aux assurés. Pour information, sur les 0,5 million(s) remboursés en 2024 par la France, aucun remboursement ne s'est fait dans le cadre de la coordination.

Evolution des principales prestations entre 2015 et 2024



En 2024, pensions de vieillesse et allocations de retraites complémentaires représentent 97% du total des prestations versées par la France au Sénégal contre 95% en 2015. Il faut également souligner que les versements au titre de ces deux prestations ont augmenté en 10 ans de 30,9 %.

Regard sur ... est consultable sur le site internet du Cleiss à la rubrique

«Documentation - Etudes et analyses»

Regard sur..., décembre 2025

ISSN 2739-4816

Directrice de la publication : Armelle BEUNARDEAU

Cleiss – 44, rue Armand Carrel - 93100 Montreuil –

www.cleiss.fr

Email publication : defs@cleiss.fr

Reproduction autorisée sauf à des fins commerciales, moyennant mention de la source.

R

EGARD SUR ...

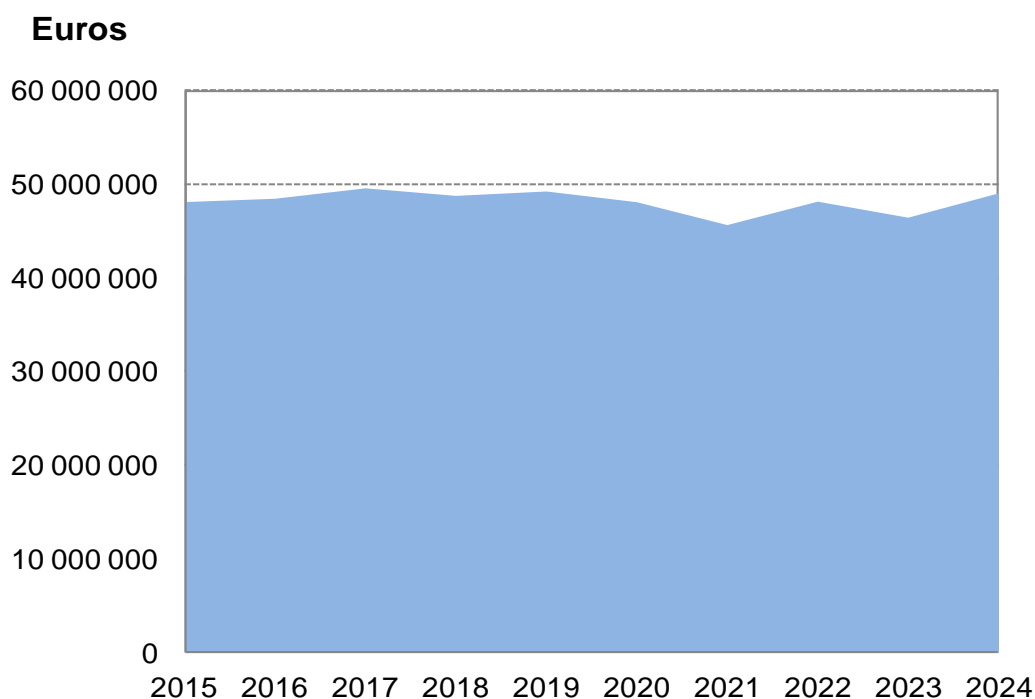


... les prestations servies en **Serbie** entre 2015 et 2024
(application de l'accord bilatéral de sécurité sociale entré en vigueur le 26/03/2003)

Les accords bilatéraux de sécurité sociale sont négociés entre Etats signataires, dès lors chaque accord est spécifique : aussi il conviendra, pour connaître les risques visés par l'accord en question, de suivre le lien suivant : [Accord](#)

En 2024, les paiements de prestations françaises à destination des pays hors UE-EEE-Suisse ayant signé un accord international de sécurité sociale avec la France ont dépassé les 3,78 milliards d'euros. 1,3 % de ce montant est versé en Serbie, ce qui positionne le pays au 12e rang (sur les 41 autres pays signataires) en termes de prestations servies par la France à destination des pays hors UE-EEE-Suisse.

Evolution sur 10 ans des prestations versées par les institutions françaises



Les versements de prestations à destination de la Serbie sont passés d'environ 48,03 millions d'euros en 2015 à près de 48,96 millions d'euros en 2024 soit une augmentation annuelle moyenne de 0,2 %.



➤ Direction des
Etudes

defs@cleiss.fr

➤ Centre des Liaisons
Européennes et
Internationales de
Sécurité Sociale

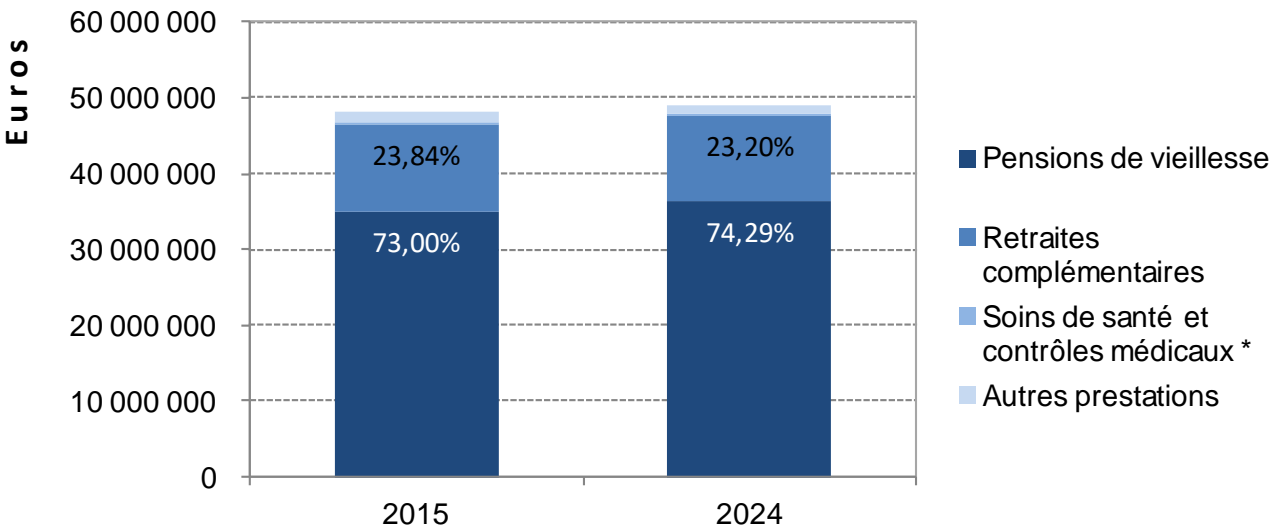
Historique des paiements effectués par la France vers la Serbie

Années	Soins de santé et contrôles médicaux *	Incapacité temporaire	Prestations familiales	Rentes AT-MP	Pensions d'invalidité	Pensions de vieillesse	Retraites complémentaires	Allocations veuvage et décès	Total (€)
2015	142 601	104 092	0	1 106 134	82 603	35 056 451	11 451 576	81 647	48 025 104
2016	262 034	84 292	0	1 143 515	68 239	35 666 661	11 089 681	68 628	48 383 050
2017	1 150 986	78 892	0	1 163 774	72 186	35 922 512	11 048 451	57 938	49 494 739
2018	130 632	68 743	0	1 181 928	78 875	36 050 867	11 163 150	14 576	48 688 772
2019	144 718	62 293	360	1 200 329	103 653	36 085 285	11 548 165	15 131	49 159 933
2020	98 944	5 462	0	1 133 414	78 742	35 620 340	11 067 142	11 141	48 015 185
2021	63 562	32 342	0	1 036 243	62 582	33 451 180	10 918 016	13 892	45 577 817
2022	1 685 744	12 912	576	996 994	68 532	34 749 464	10 554 368	3 472	48 072 060
2023	148 987	22 770	4 738	1 061 319	97 796	34 096 108	10 928 541	3 738	46 363 998
2024	135 450	51 047	0	982 880	60 054	36 367 546	11 358 596	0	48 955 572
2015 à 2024	3 963 659	522 845	5 673	11 006 530	773 263	353 066 412	111 127 686	270 163	480 736 231
Taux d'évolution annuel moyen (sur 10 ans)	-0,6%	-7,6%	-	-1,3%	-3,5%	0,4%	-0,1%	-100,0%	0,2%

AT-MP : Accidents du Travail-Maladies Professionnelles

* A compter de 2011, ont été rajoutés les remboursements directs par les caisses de sécurité sociale aux assurés. Pour information, sur les 0,14 million(s) remboursés en 2024 par la France, aucun remboursement ne s'est fait dans le cadre de la coordination.

Evolution des principales prestations entre 2015 et 2024



En 2024, pensions de vieillesse et allocations de retraites complémentaires représentent 97,5% du total des prestations versées par la France en Serbie contre 96,8% en 2015. Il faut également souligner que les versements au titre de ces deux prestations sont restés stables en 10 ans.

Regard sur ... est consultable sur le site internet du Cleiss à la rubrique

«Documentation - Etudes et analyses»

Regard sur..., décembre 2025

ISSN 2739-4816

Directrice de la publication : Armelle BEUNARDEAU

Cleiss – 44, rue Armand Carrel - 93100 Montreuil –

www.cleiss.fr

Email publication : defs@cleiss.fr

Reproduction autorisée sauf à des fins commerciales, moyennant mention de la source.

R

EGARD SUR ...

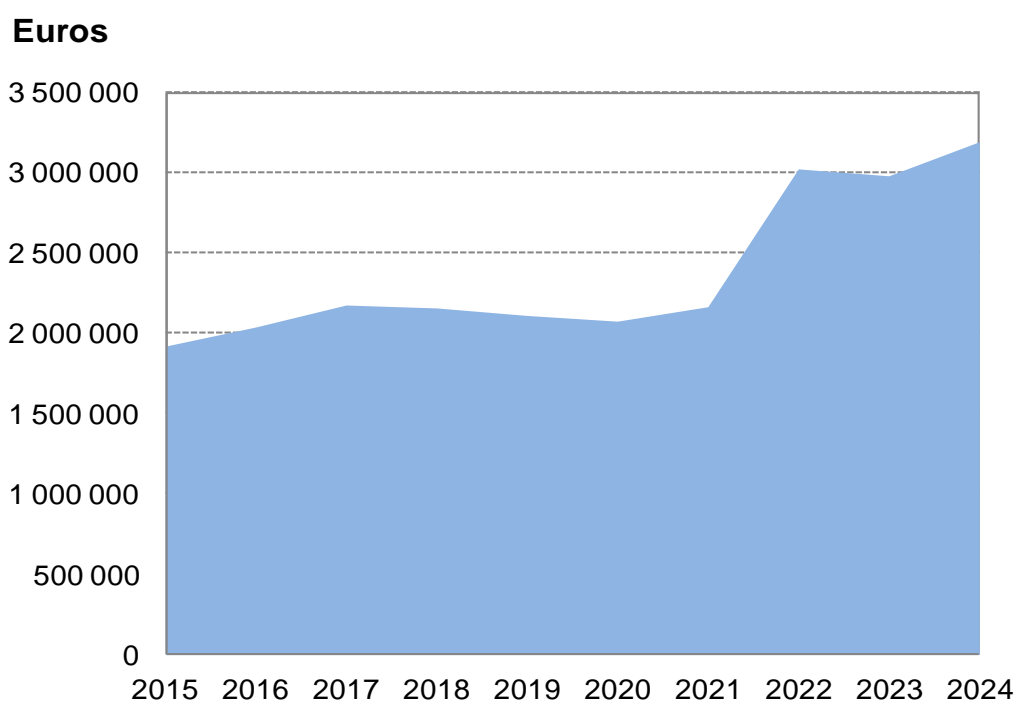


... les prestations servies au **Togo** entre 2015 et 2024
(application de l'accord bilatéral de sécurité sociale entré en vigueur le 01/07/1973)

Les accords bilatéraux de sécurité sociale sont négociés entre Etats signataires, dès lors chaque accord est spécifique : aussi il conviendra, pour connaître les risques visés par l'accord en question, de suivre le lien suivant : [Accord](#)

En 2024, les paiements de prestations françaises à destination des pays hors UE-EEE-Suisse ayant signé un accord international de sécurité sociale avec la France ont dépassé les 3,78 milliards d'euros. Moins de 1 % de ce montant est versé au Togo, ce qui positionne le pays au 30e rang (sur les 41 autres pays signataires) en termes de prestations servies par la France à destination des pays hors UE-EEE-Suisse.

Evolution sur 10 ans des prestations versées par les institutions françaises



Les versements de prestations à destination du Togo sont passés d'environ 1,92 million d'euros en 2015 à près de 3,19 millions d'euros en 2024 soit une augmentation annuelle moyenne de 5,8 %.



➤ Direction des
Etudes

defs@cleiss.fr

➤ Centre des Liaisons
Européennes et
Internationales de
Sécurité Sociale

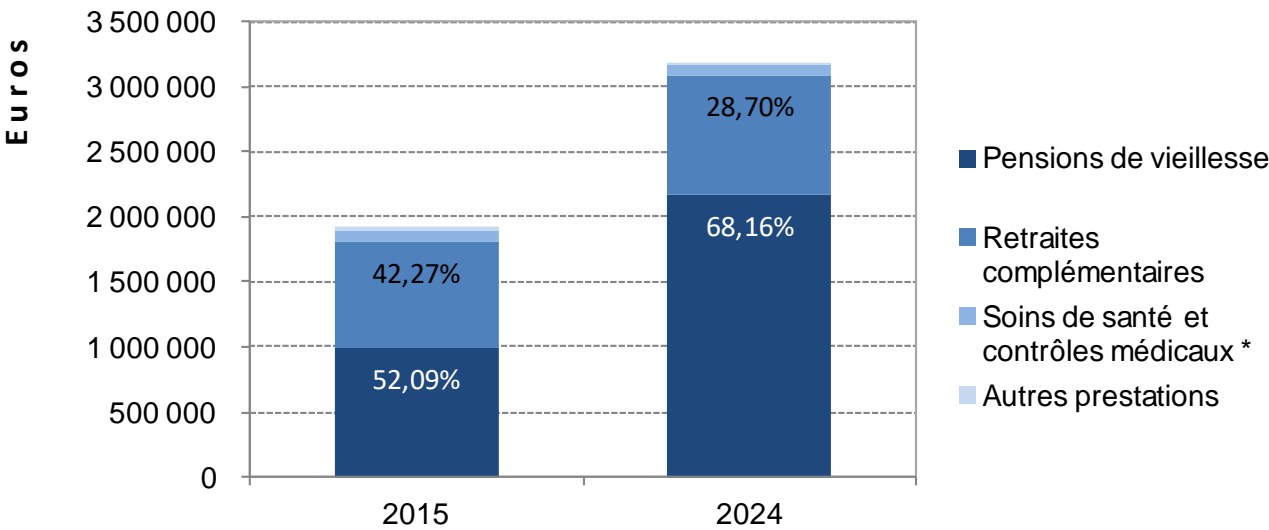
Historique des paiements effectués par la France vers le Togo

Années	Soins de santé et contrôles médicaux *	Incapacité temporaire	Prestations familiales	Rentes AT-MP	Pensions d'invalidité	Pensions de vieillesse	Retraites complémentaires	Allocations veuvage et décès	Total (€)
2015	76 000	8 888	0	7 835	1 409	998 822	810 454	14 046	1 917 456
2016	82 030	5 823	0	14 087	0	1 096 517	837 999	0	2 036 456
2017	94 207	9 353	3 087	10 422	0	1 183 441	858 293	14 453	2 173 255
2018	76 693	19 072	1 728	15 637	0	1 170 902	867 787	3 415	2 155 234
2019	104 997	11 301	0	15 376	0	1 100 853	875 936	0	2 108 462
2020	56 153	2 028	0	16 114	0	1 138 756	859 752	0	2 072 803
2021	44 121	6 267	0	10 513	0	1 188 760	909 796	3 472	2 162 929
2022	49 659	11 407	0	11 979	0	2 011 869	931 165	3 681	3 019 759
2023	88 111	19 464	0	11 734	0	1 955 121	898 602	3 681	2 976 714
2024	80 401	11 842	0	7 778	0	2 173 283	915 212	0	3 188 515
2015 à 2024	752 373	105 445	4 815	121 474	1 409	14 018 323	8 764 996	42 748	23 811 584
Taux d'évolution annuel moyen (sur 10 ans)	0,6%	3,2%	-	-0,1%	-100,0%	9,0%	1,4%	-100,0%	5,8%

AT-MP : Accidents du Travail-Maladies Professionnelles

* A compter de 2011, ont été rajoutés les remboursements directs par les caisses de sécurité sociale aux assurés. Pour information, sur les 80 401 € remboursés en 2024 par la France, aucun remboursement ne s'est fait dans le cadre de la coordination.

Evolution des principales prestations entre 2015 et 2024



En 2024, pensions de vieillesse et allocations de retraites complémentaires représentent 96,9% du total des prestations versées par la France au Togo contre 94,4% en 2015. Il faut également souligner que les versements au titre de ces deux prestations ont augmenté en 10 ans de 70,7 %.

Regard sur ... est consultable sur le site internet du Cleiss à la rubrique

«Documentation - Etudes et analyses»

Regard sur..., décembre 2025

ISSN 2739-4816

Directrice de la publication : Armelle BEUNARDEAU

Cleiss – 44, rue Armand Carrel - 93100 Montreuil –

www.cleiss.fr

Email publication : defs@cleiss.fr

Reproduction autorisée sauf à des fins commerciales, moyennant mention de la source.

R

EGARD SUR ...

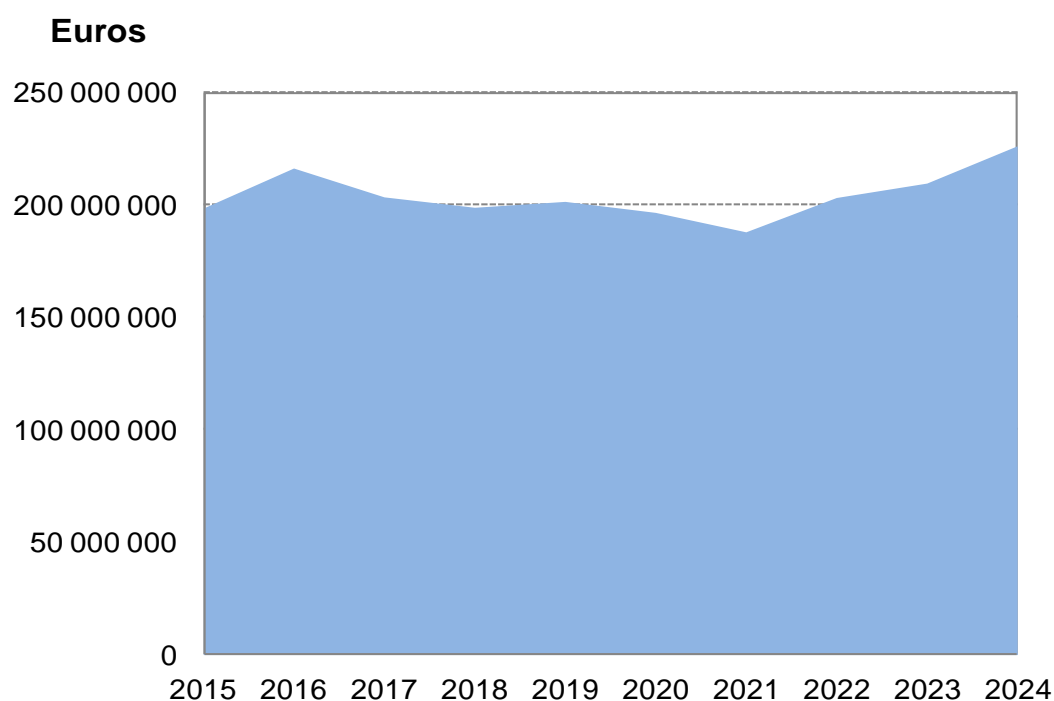


... les prestations servies en **Tunisie** entre 2015 et 2024
(application de l'accord bilatéral de sécurité sociale entré en vigueur le 17/12/1965)

Les accords bilatéraux de sécurité sociale sont négociés entre Etats signataires, dès lors chaque accord est spécifique : aussi il conviendra, pour connaître les risques visés par l'accord en question, de suivre le lien suivant : [Accord](#)

En 2024, les paiements de prestations françaises à destination des pays hors UE-EEE-Suisse ayant signé un accord international de sécurité sociale avec la France ont dépassé les 3,78 milliards d'euros. 6 % de ce montant est versé en Tunisie, ce qui positionne le pays au 5e rang (sur les 41 autres pays signataires) en termes de prestations servies par la France à destination des pays hors UE-EEE-Suisse.

Evolution sur 10 ans des prestations versées par les institutions françaises



➤ Direction des
Etudes

defs@cleiss.fr

➤ Centre des Liaisons
Européennes et
Internationales de
Sécurité Sociale



Les versements de prestations à destination de la Tunisie sont passés d'environ 198,07 millions d'euros en 2015 à près de 225,74 millions d'euros en 2024 soit une augmentation annuelle moyenne de 1,5 %.

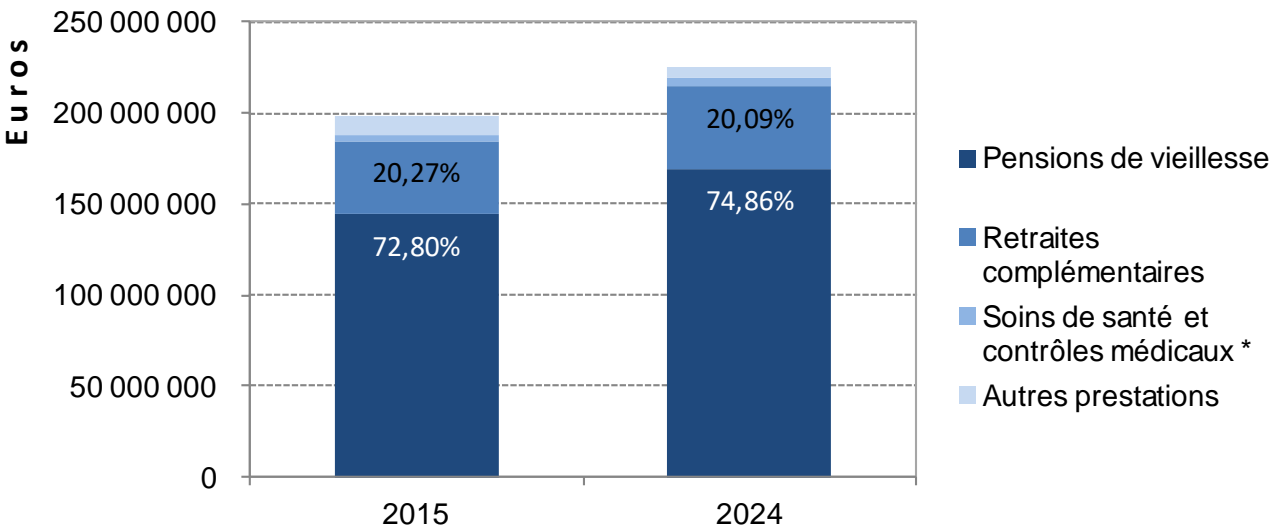
Historique des paiements effectués par la France vers la Tunisie

Années	Soins de santé et contrôles médicaux *	Incapacité temporaire	Prestations familiales	Rentes AT-MP	Pensions d'invalidité	Pensions de vieillesse	Retraites complémentaires	Allocations veuvage et décès	Total (€)
2015	3 777 828	578 344	706 028	5 999 519	415 630	144 195 376	40 150 116	2 249 126	198 071 967
2016	22 187 942	568 955	587 016	5 897 699	476 132	144 779 133	39 222 222	2 132 595	215 851 693
2017	9 912 415	406 248	602 860	5 743 517	385 146	145 562 483	39 103 830	1 344 908	203 061 406
2018	3 074 325	467 668	570 952	5 548 667	317 662	147 954 336	39 868 101	637 129	198 438 840
2019	3 009 112	527 181	560 011	5 536 394	387 038	149 443 751	41 233 987	356 836	201 054 308
2020	2 250 558	133 945	267 463	5 251 451	306 790	147 851 856	39 931 419	180 829	196 174 310
2021	1 191 722	183 287	269 052	5 020 809	295 410	140 087 840	40 375 249	124 604	187 547 973
2022	1 910 714	236 702	338 386	4 894 363	238 537	154 807 877	40 217 936	127 889	202 772 405
2023	2 456 337	327 722	443 778	5 007 128	266 520	158 197 022	42 405 755	70 233	209 174 495
2024	5 312 237	405 669	494 863	4 803 513	274 112	168 994 672	45 354 908	98 303	225 738 277
2015 à 2024	55 083 190	3 835 720	4 840 409	53 703 059	3 362 975	1 501 874 346	407 863 523	7 322 451	2 037 885 673
Taux d'évolution annuel moyen (sur 10 ans)	3,9%	-3,9%	-3,9%	-2,4%	-4,5%	1,8%	1,4%	-29,4%	1,5%

AT-MP : Accidents du Travail-Maladies Professionnelles

* A compter de 2011, ont été rajoutés les remboursements directs par les caisses de sécurité sociale aux assurés. Pour information, sur les 5,31 million(s) remboursés en 2024 par la France, 51,1 % l'ont été dans le cadre de la coordination.

Evolution des principales prestations entre 2015 et 2024



En 2024, pensions de vieillesse et allocations de retraites complémentaires représentent 95% du total des prestations versées par la France en Tunisie contre 93,1% en 2015. Il faut également souligner que les versements au titre de ces deux prestations ont augmenté en 10 ans de 16,3 %.

Regard sur ... est consultable sur le site internet du Cleiss à la rubrique

«Documentation - Etudes et analyses»

Regard sur..., décembre 2025

ISSN 2739-4816

Directrice de la publication : Armelle BEUNARDEAU

Cleiss – 44, rue Armand Carrel - 93100 Montreuil –

www.cleiss.fr

Email publication : defs@cleiss.fr

Reproduction autorisée sauf à des fins commerciales, moyennant mention de la source.

R

EGARD SUR ...

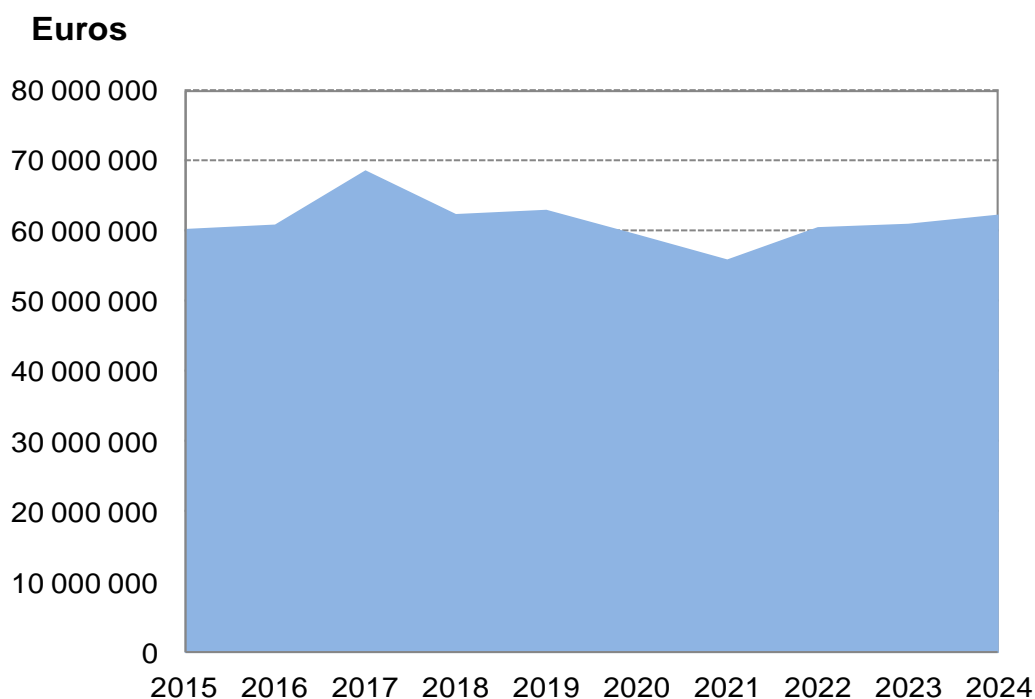


... les prestations servies en **Turquie** entre 2015 et 2024
(application de l'accord bilatéral de sécurité sociale entré en vigueur le 01/08/1973)

Les accords bilatéraux de sécurité sociale sont négociés entre Etats signataires, dès lors chaque accord est spécifique : aussi il conviendra, pour connaître les risques visés par l'accord en question, de suivre le lien suivant : [Accord](#)

En 2024, les paiements de prestations françaises à destination des pays hors UE-EEE-Suisse ayant signé un accord international de sécurité sociale avec la France ont dépassé les 3,78 milliards d'euros. 1,6 % de ce montant est versé en Turquie, ce qui positionne le pays au 10e rang (sur les 41 autres pays signataires) en termes de prestations servies par la France à destination des pays hors UE-EEE-Suisse.

Evolution sur 10 ans des prestations versées par les institutions françaises



➤ Direction des
Etudes

defs@cleiss.fr

➤ Centre des Liaisons
Européennes et
Internationales de
Sécurité Sociale



Les versements de prestations à destination de la Turquie sont passés d'environ 60,21 millions d'euros en 2015 à près de 62,25 millions d'euros en 2024 soit une augmentation annuelle moyenne de 0,4 %.

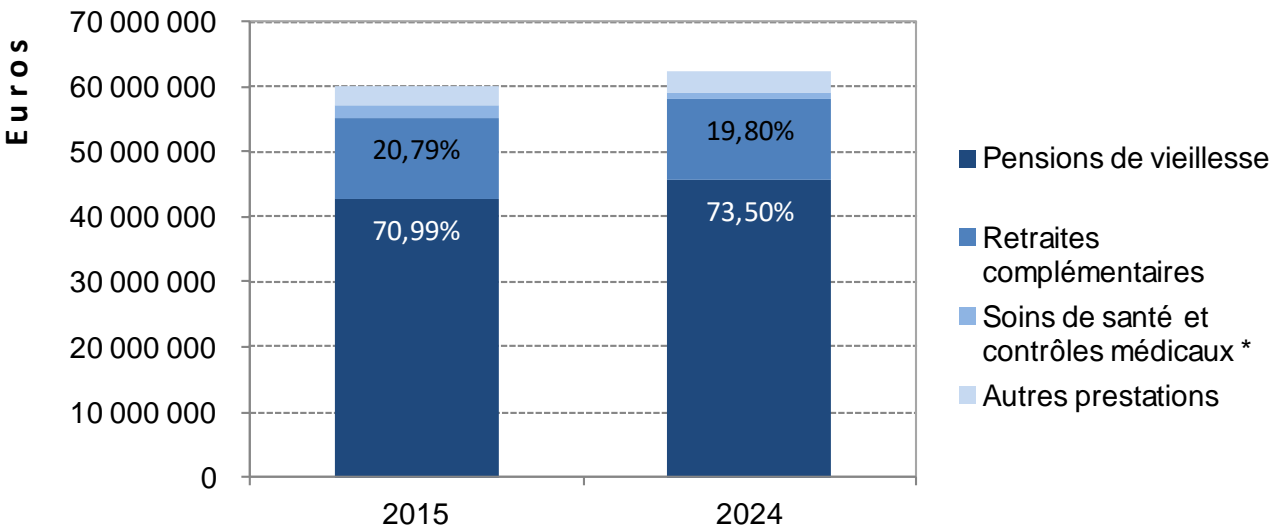
Historique des paiements effectués par la France vers la Turquie

Années	Soins de santé et contrôles médicaux *	Incapacité temporaire	Prestations familiales	Rentes AT-MP	Pensions d'invalidité	Pensions de vieillesse	Retraites complémentaires	Allocations veuvage et décès	Total (€)
2015	1 773 688	527 495	43 679	2 217 042	306 650	42 740 844	12 518 077	80 163	60 207 638
2016	1 514 264	511 665	17 730	2 446 886	257 138	43 945 308	11 973 687	170 540	60 837 218
2017	9 239 698	477 488	30 368	2 167 152	282 894	44 189 875	12 075 378	75 039	68 537 892
2018	1 121 442	547 036	31 674	2 245 839	278 857	45 371 706	12 712 748	19 442	62 328 743
2019	1 225 000	601 884	44 988	2 325 493	343 320	45 612 505	12 753 846	25 966	62 933 003
2020	849 751	131 449	8 995	2 124 832	321 845	44 187 587	11 819 372	3 415	59 447 245
2021	457 477	325 906	13 060	2 072 580	350 972	40 956 626	11 699 339	9 089	55 885 050
2022	715 141	454 493	4 122	2 044 791	465 189	45 024 406	11 749 899	11 277	60 469 317
2023	1 089 848	527 489	2 190	2 170 812	391 607	44 642 328	12 103 254	23 848	60 951 374
2024	1 185 981	510 180	11 075	2 066 677	389 783	45 756 251	12 323 521	9 697	62 253 164
2015 à 2024	19 172 289	4 615 084	207 880	21 882 105	3 388 255	442 427 435	121 729 121	428 475	613 850 644
Taux d'évolution annuel moyen (sur 10 ans)	-4,4%	-0,4%	-14,1%	-0,8%	2,7%	0,8%	-0,2%	-20,9%	0,4%

AT-MP : Accidents du Travail-Maladies Professionnelles

* A compter de 2011, ont été rajoutés les remboursements directs par les caisses de sécurité sociale aux assurés. Pour information, sur les 1,19 million(s) remboursés en 2024 par la France, 0,3 % l'ont été dans le cadre de la coordination.

Evolution des principales prestations entre 2015 et 2024



En 2024, pensions de vieillesse et allocations de retraites complémentaires représentent 93,3% du total des prestations versées par la France en Turquie contre 91,8% en 2015. Il faut également souligner que les versements au titre de ces deux prestations ont augmenté en 10 ans de 5,1 %.

R

EGARD SUR ...

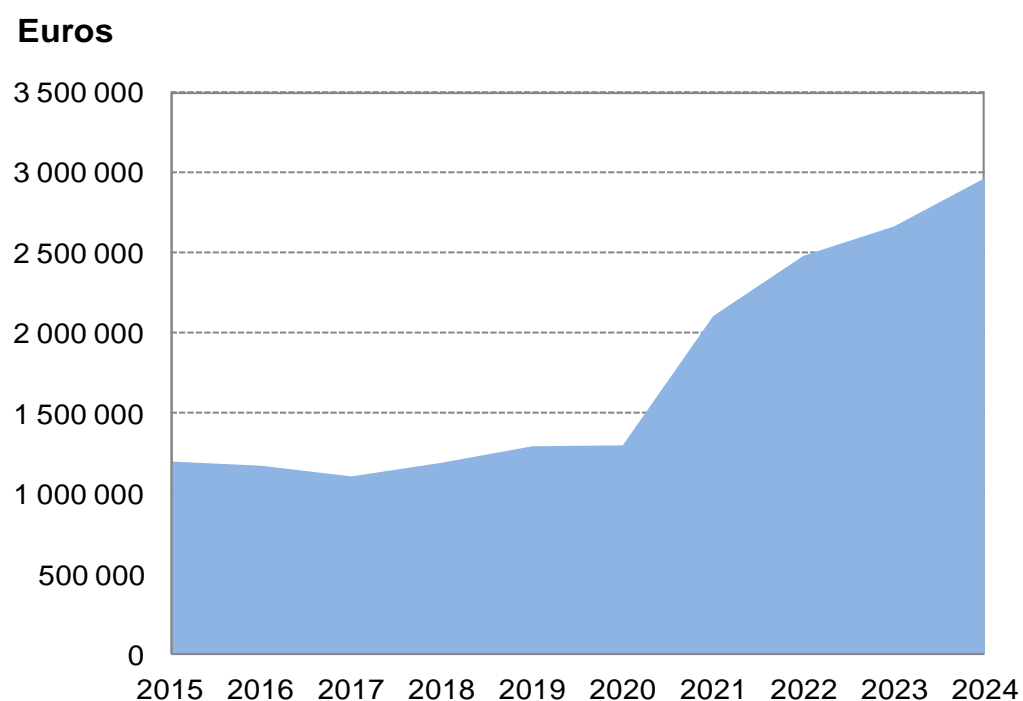


... les prestations servies en **Uruguay** entre 2015 et 2024
(application de l'accord bilatéral de sécurité sociale entré en vigueur le 01/07/2014)

Les accords bilatéraux de sécurité sociale sont négociés entre Etats signataires, dès lors chaque accord est spécifique : aussi il conviendra, pour connaître les risques visés par l'accord en question, de suivre le lien suivant : [Accord](#)

En 2024, les paiements de prestations françaises à destination des pays hors UE-EEE-Suisse ayant signé un accord international de sécurité sociale avec la France ont dépassé les 3,78 milliards d'euros. Moins de 1 % de ce montant est versé en Uruguay, ce qui positionne le pays au 31^e rang (sur les 41 autres pays signataires) en termes de prestations servies par la France à destination des pays hors UE-EEE-Suisse.

Evolution sur 10 ans des prestations versées par les institutions françaises



➤ Direction des
Etudes

defs@cleiss.fr

➤ Centre des Liaisons
Européennes et
Internationales de
Sécurité Sociale



Les versements de prestations à destination de l'Uruguay sont passés d'environ 1,2 million d'euros en 2015 à près de 2,97 millions d'euros en 2024 soit une augmentation annuelle moyenne de 10,5 %.

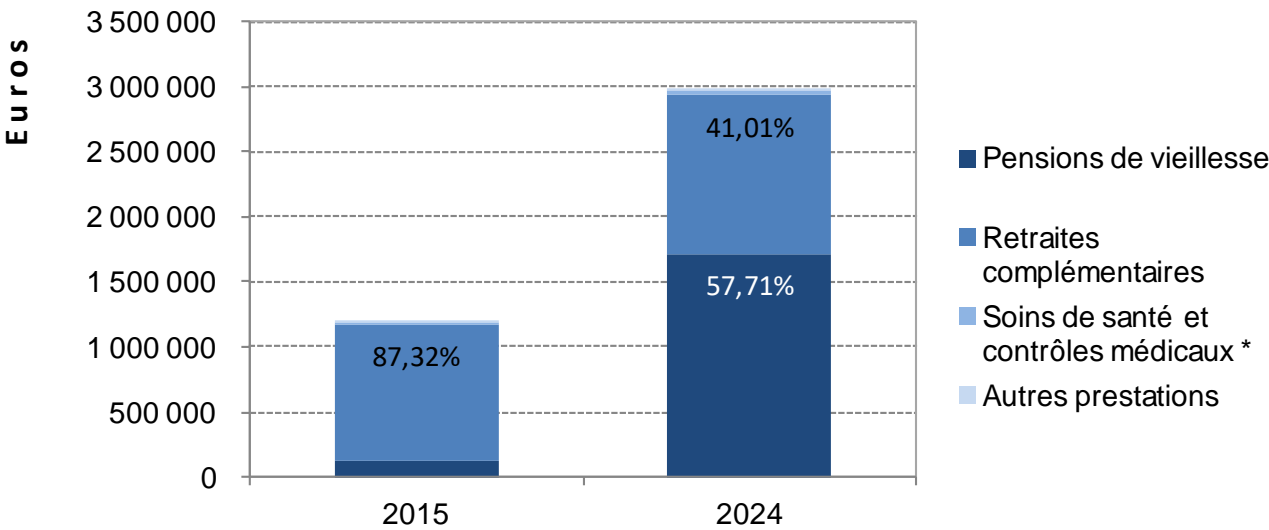
Historique des paiements effectués par la France vers l'Uruguay

Années	Soins de santé et contrôles médicaux *	Incapacité temporaire	Prestations familiales	Rentes AT-MP	Pensions d'invalidité	Pensions de vieillesse	Retraites complémentaires	Allocations veuvage et décès	Total (€)
2015	19 350	0	0	8 364	5 150	1 19 862	1 052 144	0	1 204 870
2016	48 966	0	0	8 813	5 153	164 084	951 530	0	1 178 546
2017	18 231	0	0	8 973	1 083	190 513	893 284	0	1 112 084
2018	23 868	247	0	9 590	1 083	216 606	945 887	0	1 197 281
2019	40 110	0	0	7 248	1 083	234 295	1 015 463	1 729	1 299 928
2020	25 007	0	0	5 826	1 083	228 859	1 044 918	0	1 305 694
2021	48 637	0	0	1 515	1 083	1 006 595	1 053 396	0	2 111 226
2022	27 204	0	0	14 661	1 083	1 459 009	985 665	0	2 487 622
2023	19 138	0	0	4 093	1 083	1 596 698	1 049 393	0	2 670 405
2024	33 866	0	0	3 178	1 083	1 714 167	1 217 962	0	2 970 257
2015 à 2024	304 378	247	0	72 261	18 969	6 930 687	10 209 642	1 729	17 537 913
Taux d'évolution annuel moyen (sur 10 ans)	6,4%	-	-	-10,2%	-15,9%	34,4%	1,6%	-	10,5%

AT-MP : Accidents du Travail-Maladies Professionnelles

* A compter de 2011, ont été rajoutés les remboursements directs par les caisses de sécurité sociale aux assurés. Pour information, sur les 33 866 € remboursés en 2024 par la France, aucun remboursement ne s'est fait dans le cadre de la coordination.

Evolution des principales prestations entre 2015 et 2024



En 2024, pensions de vieillesse et allocations de retraites complémentaires représentent 98,7% du total des prestations versées par la France en Uruguay contre 97,3% en 2015. Il faut également souligner que les versements au titre de ces deux prestations ont été multipliés en 10 ans par 2,5.

Regard sur ... est consultable sur le site internet du Cleiss à la rubrique

«Documentation - Etudes et analyses»

Regard sur..., décembre 2025

ISSN 2739-4816

Directrice de la publication : Armelle BEUNARDEAU

Cleiss – 44, rue Armand Carrel - 93100 Montreuil –

www.cleiss.fr

Email publication : defs@cleiss.fr

Reproduction autorisée sauf à des fins commerciales, moyennant mention de la source.